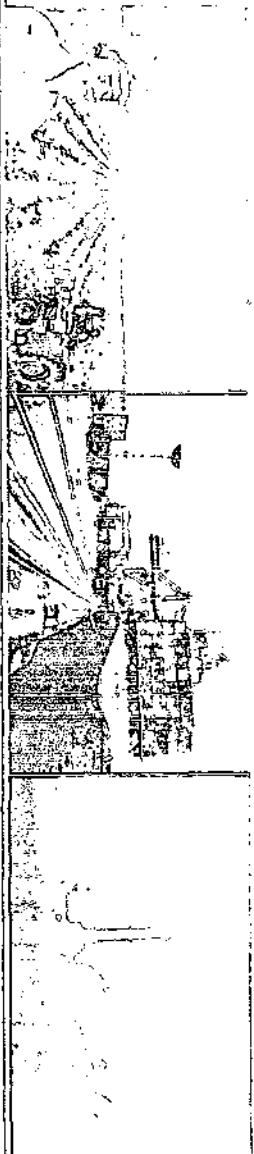


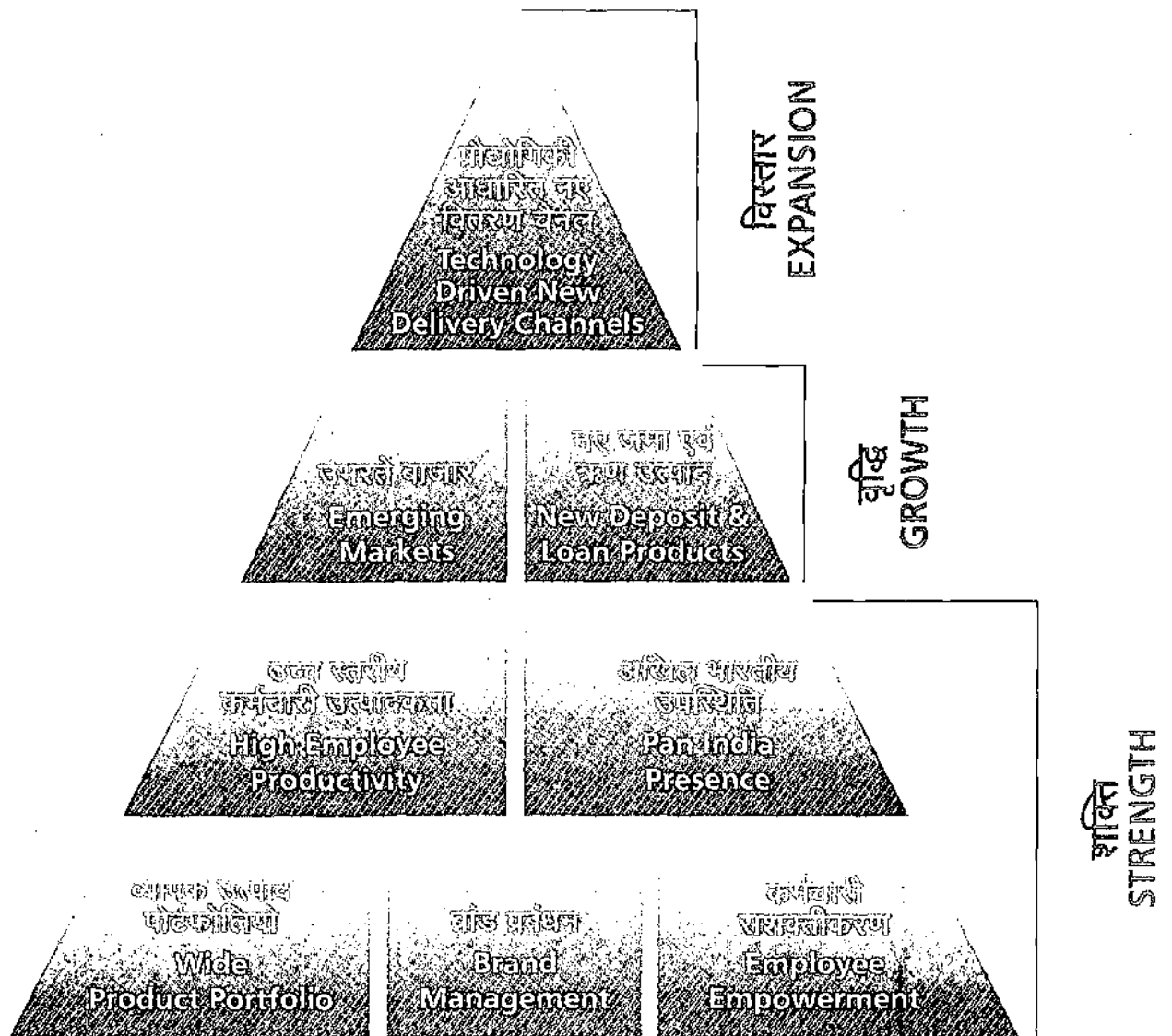
“कार्यनीतियां पथ प्रशस्त करती हैं ...
व्यक्ति परिणाम देते हैं...”


“Strategies point the way...
People deliver results...”



सेंट्रल बैंक ऑफ इंडिया
Central Bank of India

www.centralbankofindia.co.in





भविष्य के लिए निर्धारित रोड-मैप के बिना कोई भी व्यवसाय सफलतापूर्वक नहीं चला जा सकता. सेंट्रल बैंक ऑफ इंडिया में हम अपनी व्यावसायिक वृद्धि की आयोजना तथा अपनी गतिविधियों की प्राथमिकता-निर्धारण पर बल देते हैं. यह बड़ा ही स्वाभाविक है कि अपने ग्राहकों की अपेक्षाओं से हम में ऊर्जा का संचार होता है. हम अपने से पूछते हैं - क्या हम उन वैश्विक समाधानों को सुनने में समर्थ हैं, जो हमारे कॉर्पोरेट ग्राहकों की जरूरतों को हल कर सकें. क्या एक व्यक्ति उपरान्त हम वैश्विक प्रतिष्ठे के अनुसूचित हो पाएंगे? क्या हमारे वर्तमान कार्य-नियामन में भारी आकांक्षाएं शामिल हैं? कुछ इस तरह इन प्रश्नों के उत्तर हमारे कार्य-नियामन के व्यू-पॉइंट बन जाते हैं.

हमें विश्वास है कि ग्राहक समाधान का स्थान सर्वोपरि है... और अनिवार्यता इसी का संचालन लाभप्रवृत्ता में होता है. सेंट्रल बैंक ऑफ इंडिया में हमारा प्रतिबद्ध कार्यबल इसे साकार करता है. वे कार्य-नीतियों को पूर्ण रूप देते हैं. वे परिणाम प्रदान करते हैं. उनकी ही अभिप्रेरणा और पंचमूल इत्यादी ने हमें सफल कर दिया है.

जी, सेंट्रल बैंक ऑफ इंडिया की अपनी कार्यनीतियां हैं और कंधे से कंधा मिलाकर काम करने वाले उसके अपने लोग. और इसका परिणाम, आप देख सकते हैं, आनंद!

No business can run successfully without a roadmap for the future. At Central Bank of India, we lay emphasis on planning our business growth and prioritizing our activities. Quite simply, we are fuelled by our customer's expectations. We ask ourselves - are we able to find banking solutions that answer the needs of our corporate clientele? Will we be equipped to match the pace of the global Indian a decade later? Does our present performance have the future built in? More often than not, the answers to these questions become the blueprint of our performance.

We believe that customer satisfaction stands foremost and will inevitably translate into profitability. At Central Bank of India, our committed workforce makes it happen. They implement the strategy. They deliver results. It is their motivation and mindset that transform dreams to reality.

Yes, Central Bank of India has its strategies and people working in tandem. The result, as you can see, is joy!

विषय सूची / Contents

| | |
|---|-----|
| अध्यक्ष एवं प्रबंध निदेशक का संदेश | 2 |
| निदेशक मंडल / Board of Directors | 4 |
| नोटिस | 5 |
| निदेशकों की रिपोर्ट | 6 |
| कॉर्पोरेट गवर्नेंस | 25 |
| भारत के राष्ट्रपति को लेखा परीक्षकों की रिपोर्ट | 36 |
| 31 मार्च, 2008 का तुलन पत्र | 37 |
| 31 मार्च, 2008 को समाप्त वर्ष के लिए लाभ-एवं हानि खाता | 38 |
| तुलन पत्र की अनुसूचियां | 39 |
| लाभ एवं हानि खाते की अनुसूचियां | 43 |
| मुख्य लेखागत नीतियां | 44 |
| लेखों से संबंधित टिप्पणियां | 47 |
| 31 मार्च, 2008 को समाप्त वर्ष के लिए नकद प्रवाह विवरण | 60 |
| 31 मार्च, 2008 का समेकित तुलन पत्र | 63 |
| प्रोक्सी फॉर्म | 82 |
| उपस्थिति पर्ची, प्रवेश पत्र | 83 |
| Message from the Chairperson & Managing Director | 84 |
| Notice | 86 |
| Directors' Report | 87 |
| Corporate Governance Report | 106 |
| Auditors' Report to the President of India | 117 |
| Balance Sheet as at 31st March, 2008 | 118 |
| Profit & Loss Account for the year ended 31st March, 2008 | 119 |
| Schedules to Balance Sheet | 120 |
| Schedules to Profit & Loss Account | 124 |
| Principal Accounting Policies | 125 |
| Notes forming part of the Accounts | 128 |
| Cash Flow Statement for the year ended 31st March, 2008 | 142 |
| Consolidated Balance Sheet as at 31st March, 2008 | 144 |
| Proxy Form | 162 |
| Attendance Form, Entry Form | 163 |



डॉ. महोदया
अध्यक्ष, एन.ए.ए.ए.ए.

अध्यक्ष महोदया की कलम से

“यह एक चुनौतियों भरा वर्ष रहा है. एक ऐसा वर्ष, जिसने तमाम प्रश्न खड़े किए हैं. क्या अच्छा रहा ? क्या अच्छा नहीं रहा ? हमारी प्रतिक्रिया कैसी रही ? हमने क्या बदला ? वह कौनसी कार्यनीति है, जो हमें आगे ले जाएगी ?”

प्रिय शेयरहोल्डर,

यह एक चुनौतियों भरा वर्ष रहा है. एक ऐसा वर्ष, जिसने तमाम प्रश्न खड़े किए हैं. क्या अच्छा रहा ? क्या अच्छा नहीं रहा ? हमारी प्रतिक्रिया कैसी रही ? हमने क्या बदला ? वह कौनसी कार्यनीति है, जो हमें आगे ले जाएगी ?

कुल मिलाकर यह समाधानों, संभावनाओं, शक्तियों के उजागर होने का भी वर्ष रहा है. यह बैंक, जिसकी स्थापना स्वराज्य आंदोलन की अवधि के दौरान भारतीय जन समुदाय की आकांक्षाओं को पूरा करने के लिए की गई थी, वह आज सही मायनों में लोगों का बैंक बन चुका है. सेन्ट्रल बैंक ऑफ इंडिया के प्रारंभिक सार्वजनिक निर्गम (आईपीओ) को विभिन्न घटकों के निवेशकों से अभूतपूर्व प्रतिसाद मिला. इस आईपीओ को कुल 7.91 लाख आवेदन प्राप्त हुए, जो अपने-आप में एक रिकॉर्ड है तथा यह 62.07 गुना ओवरसब्सक्राइब हुआ, जो आज की तारीख में किसी भी बैंक द्वारा प्राप्त सब्सक्रिप्शन की तुलना में सर्वाधिक है.

इस सफलता के लिए बैंक अपने स्टकहोल्डरों का तहेदिल से ऋणी है. यह निःसंदेह इस बात का प्रमाण है कि लोगों की हम पर अटूट आस्था है, जिसने हमें जून, 2008 में प्रकाशित इकॉनॉमिक टाइम्स ब्रॉड इक्विटी के शीर्ष 50 सेवा ब्रांडों की सूची में भारत के चार शीर्षस्थ राष्ट्रीयकृत बैंकों में से एक बैंक के रूप में पुरस्कृत किया है. यह हमारे प्रख्यात स्वप्नदृष्टा संस्थापक सर सोराबजी पोचखानावाला के इन विख्यात शब्दों को चरितार्थ करता है, उद्धृत “सेन्ट्रल बैंक जन आस्था पर टिका है. अतीत में भी इसे यह समर्थन (जन-समर्थन) प्रचुर मात्रा में मिला है और इसे आशा है कि भविष्य में भी और अधिक पैमाने पर इस विश्वास को प्राप्त करता रहेगा. यह अपने को 'लोगों का अपना बैंक' मानता है और न केवल अतीत में, बल्कि भविष्य में भी यह अपने लोगों की सेवा में जुटा रहेगा.” अनुद्धत

बैंकिंग जगत में नवोन्मेषक के रूप में हम पहचाने जाते हैं और बैंक ने हमेशा ही यह सिद्ध किया है कि सही नवोन्मेषता मानसिकता से शुरू होती है तथा इसे ग्राहकों के जीवन से परस्पर गूँथा जाता है. यह हमारा उद्देश्य है कि हमारे साथ ग्राहकों का बैंकिंग अनुभव उनकी अपेक्षाओं से हमेशा ऊपर रहे. इस प्रयोजनार्थ हम निरंतर अपने उत्पादों तथा सेवाओं का मूल्यांकन करते हैं. वितरण चैनल को विस्तार देने के लिए हमने कई प्रौद्योगिकीय पहल की हैं. हमारे विस्तारित सीबीएस प्लेटफॉर्म से कई आधुनिक सेवाओं का उदय हुआ है. री-ब्रांडिंग पहल के तहत एक समग्र आधुनिक उर्जस्वी संस्था के रूप में अपने को प्रस्थापित करने के लिए हमारे बैंक ने एक नए साइन-एज को अपनाया है, जिसमें बहुत ही चमकीले नीले तथा लाल रंग को शामिल किया गया है, जो इसके अत्याधुनिक स्वरूप का आभास देता है. नीला रंग “शांति तथा स्थायित्व” का, लाल रंग “उर्जस्वी विचार तथा सकारात्मक

क्रिया" का द्योतक है. दोनों ही मिलकर "पुरातन परंपरा" के "आधुनिक स्वरूप" का संकेत देते हैं.

वर्ष 2007-08 की कई उपलब्धियों से आपको अवगत कराने में मुझे हर्ष हो रहा है.

- ▷ बैंक का कुल व्यवसाय रु.1,84,607 करोड़ के स्तर तक पहुंच गया है, जो 35.47 प्रतिशत की वृद्धि दर्शाता है.
- ▷ कुल जमाओं में रु.27,544 करोड़ की वृद्धि हुई, जो 33.27 प्रतिशत की वृद्धि दर्शाता है.
- ▷ सकल अग्रियों में 38.88 प्रतिशत की वृद्धि के साथ रु.20,798 करोड़ की वृद्धि दर्ज हुई.
- ▷ प्राथमिकता क्षेत्र अग्रिम वर्ष 2006-07 के रु.22,467 करोड़ के आंकड़े से बढ़ कर वर्ष 2007-08 में रु.25,442 करोड़ हो गया.
- ▷ बैंक ने संशोधित एएस-15 को अंगीकार किया है तथा दिनांक 1 अप्रैल, 2007 को रु.875 करोड़ की अंतर्वर्ती (ट्रांजिशनल) देयता को प्रारंभिक रेवेन्यू रिज़र्व के समक्ष समायोजित किया है.
- ▷ वित्तीय समावेशन के संबंध में 3789 गांवों में 100 प्रतिशत वित्तीय समावेशन पूरा हुआ तथा 4,25,000 "नो फ्रिल खाते" खोले गए.
- ▷ सकल एनपीए तथा सकल अग्रियों का अनुपात 2006-07 के 4.81 प्रतिशत से घट कर 2007-08 में 3.16 प्रतिशत हो गया.
- ▷ मार्च, 2007 की समाप्ति पर शुद्ध एनपीए तथा शुद्ध अग्रियों का अनुपात 1.70 प्रतिशत था जो मार्च, 2008 के अंत में घट कर 1.45 हो गया.
- ▷ बैंक ने अपनी 1020 शाखाओं, 128 विस्तार पटलों तथा एक एनबीओ में कोर बैंकिंग सोल्यूशन्स (सीबीएस) लागू किया है, जिसके तहत 24 राज्यों तथा 2 संघ शासित प्रदेशों में व्याप्त 268 शहरों को कवर किया गया है. सीबीएस शाखाओं के अंतर्गत बैंक के 67 प्रतिशत व्यवसाय को कवर किया गया है.
- ▷ म्यूच्युअल फंड मार्केट में परिलक्षित वृद्धि से लाभ प्राप्त करने के लिए बैंक ने छः शीर्षस्थ फंड अर्थात् यूटीआई म्यूच्युअल फंड, टाटा म्यूच्युअल फंड, फ्रैंकलिन टेम्पलटन इन्वेस्टमेन्ट्स, आईसीआईसीआई प्रुडेंशियल, रिलायन्स म्यूच्युअल फंड तथा सुंदरम बीएनपी परिबास के साथ प्रति-बेचान व्यवस्था के लिए तालमेल किया है.
- ▷ ऋण जोखिमों, बाजार जोखिमों तथा परिचालन जोखिमों के महेनजर संरक्षण के लिए बैंक ने भारतीय रिज़र्व बैंक के निदेशों के अनुसार समेकित जोखिम प्रबंधन प्रणाली को सफलतापूर्वक कार्यान्वित किया है.
- ▷ बैंक बैसल-II मानदंडों को कार्यान्वित करने की प्रक्रिया में है ताकि वह मार्च, 2009 से पहले इसे अपनाने के लिए पूरी तरह से तैयार हो जाए.
- ▷ बैंक ने उच्चस्तरीय कॉर्पोरेट गवर्नेंस तथा समेकित जोखिम प्रबंधन प्रणाली कार्यान्वित की है.

आगामी योजनाएं:

- वित्तीय वर्ष 2008-09 बैंकों के लिए एक चुनौतीपूर्ण वर्ष रहेगा. वैश्विक तरलता तथा ऋण संकट, घरेलू अर्थव्यवस्था में मंदी तथा बढ़ती महंगाई का दबाव बैंकों के कार्य-निष्पादन को प्रभावित करेगा. एक ऐसे वक्त पर जब बैंक बैसल-II मानदंडों तक पहुंचने के लिए तथा अपनी सूचना प्रौद्योगिकी संरचना और जोखिम प्रबंधन क्षमताओं को सुदृढ़ करने के लिए कार्यरत हैं, तब इस स्थिति में उनके उत्कृष्टता अभियान को एक अतिरिक्त चुनौती का सामना करना पड़ेगा. प्रतिकूलताओं के बावजूद, व्यवसाय वृद्धि, और अधिक लागत प्रभावी संसाधनों को जुटाने, उत्पादक क्षेत्रों को और अधिक उधार देने तथा उच्चतर लाभ अर्जित करने के लिए उच्चस्तरीय क्षमता के साथ कार्य-निष्पादन करना होगा.
- कृषि, एसएमई क्षेत्र, एसएचजी लिंकेज तथा खुदरा क्षेत्रों पर फोकस करने के साथ-साथ बैंक वित्तीय समावेशन की प्रक्रिया के सफलतापूर्वक संपन्न होने पर विशेष ध्यान देना जारी रखेगा.
- समग्र ग्राहकों की सेवा के लिए बैंक पूर्व-सक्रिय रूप से कार्यरत रहेगा तथा समता के साथ वृद्धि, जो हमारी राष्ट्रीय प्राथमिकता है, उसे पूरा करने के लिए भी हम प्रयासरत रहेंगे.

सन्नेह,

भवदीया,

स्थान : मुंबई

दिनांक : 25 जून, 2008

एच. ए. दारुवाला

अध्यक्ष एवं प्रबंध निदेशक



सेन्ट्रल बैंक ऑफ इंडिया

निदेशक मंडल

सुश्री एच. ए. दारुवाला
श्री के. सुब्बरामन
श्री अल्बर्ट टावरो
डॉ. शशांक सक्सेना
श्री एम.के. भट्टाचार्य
श्री एम. एस. जोहर
श्री कमाल फारुकी
मेजर (सेवानिवृत्त) वेद प्रकाश
श्रीमती सत्या बहिन
श्री हरीश चण्डोक
श्री रोमेश सभरवाल
श्रीमती इन्दु सिंह पवार
श्री सी.एम. पुरी
श्री एन.के. पारीक

Board of Directors

MS. H. A. DARUWALLA
SHRI K. SUBBARAMAN
SHRI ALBERT TAURO
DR. SHAHSHANK SAKSENA
SHRI M. K. BHATTACHARYA
SHRI M. S. JOHAR
SHRI KAMAL FARUQUI
MAJOR (RETD.) VED PRAKASH
SMT. SATYA BAHIN
SHRI HARISH CHANDHOK
SHRI ROMESH SABHARAWAL
SMT. INDU SINGH PAWAR
SHRI C. M. PURI
SHRI N. K. PAREEK

लेखा परीक्षक

मेसर्स छाजेड़ एण्ड दोशी
मेसर्स मुरली एसोसिएट्स
मेसर्स पी.जी. भागवत
मेसर्स भूषण बेंसल जैन एसोसिएट्स
मेसर्स जोसेफ एण्ड राजाराम
मेसर्स उम्मेद जैन एण्ड कंपनी

Auditors

M/s Chhajed & Doshi
M/s Murali Associates
M/s P.G. Bhagwat
M/s Bhushan Bensal Jain Associates
M/s Joseph & Rajaram.
M/s Ummed Jain & Co.

शेयर ट्रांसफर एजेंट

रजिस्ट्रार एण्ड शेयर ट्रांसफर एजेंट
इन्टाइम स्पेक्ट्रम रजिस्ट्री लिमिटेड
सी-13, पन्नालाल सिल्क मिल्स कंपाउन्ड
लाल बहादुर शास्त्री मार्ग, भांडुप (पश्चिम),
मुम्बई 400 078

निवेशक कक्ष,
सेन्ट्रल बैंक ऑफ इंडिया
10वीं मंजिल,
चन्द्रमुखी,
नरीमन प्वाइंट,
मुम्बई 400 021

Share Transfer Agents

Registrar & Share Transfer Agents
Intime Spectrum Registry Limited
C-13, Pannalal Silk Mills Compound
LBS Marg, Bhandup (West)
Mumbai 400 078

Investors Cell

Central Bank of India
10th Floor
Chandramukhi
Nariman Point
Mumbai 400 021

सेन्ट्रल बैंक ऑफ इंडिया

केन्द्रीय कार्यालय : चन्द्रमुखी, नरीमन पॉइंट, मुम्बई 400021

नोटिस

एतद् द्वारा यह सूचित किया जाता है कि सेन्ट्रल बैंक ऑफ इंडिया के शेयरधारकों की प्रथम वार्षिक सामान्य बैठक निम्नलिखित कार्य करने हेतु दिन गुरुवार दिनांक 31 जुलाई, 2008 को दोपहर 3.00 बजे सर सोराबजी पोचखानवाला बैंकर्स प्रशिक्षण महाविद्यालय, कूपर अस्पताल के पास, जेवीपीडी स्कीम, विले पार्ले - पश्चिम, मुम्बई 400056 में आयोजित की जाएगी:

1. दिनांक 31 मार्च, 2008 का तुलन-पत्र, दिनांक 31 मार्च, 2008 को समाप्त वर्ष के लिए लाभ एवं हानि खाता, लेखों द्वारा कवर की गई अवधि के लिए बैंक की कार्यप्रणाली एवं गतिविधियों पर निदेशक मंडल की रिपोर्ट तथा तुलन पत्र और लेखों पर लेखा परीक्षक की रिपोर्ट पर चर्चा, अनुमोदन तथा उन्हें स्वीकार करना.
2. वर्ष 2007-08 के लिए लाभांश घोषित करना.

स्थान: मुम्बई

दिनांक : 25 जून 2008

एच. ए. दारुवाला

अध्यक्ष एवं प्रबंध निदेशक

टिप्पणियां :

1. प्रॉक्सी की नियुक्ति:

बैठक में उपस्थित होने तथा मत देने के लिए पात्र शेयरधारक उसके स्वयं के स्थान पर बैठक में उपस्थित होने तथा मत देने के लिए प्रॉक्सी (चाहे वह शेयरधारक है अथवा नहीं, किन्तु वह बैंक का कर्मचारी अथवा अधिकारी के अलावा होना चाहिए) को नियुक्त करने का पात्र है. प्रॉक्सी को सक्रिय रूप से भाग लेने के उद्देश्य से मुख्तारनामा अथवा अन्य प्राधिकार यदि कोई है, जिसके तहत यह हस्ताक्षरित है अथवा यदि ऐसा मुख्तारनामा या अन्य प्राधिकार बैंक में पूर्व में जमा तथा पंजीकृत नहीं किया है तो नोटरी पब्लिक अथवा मजिस्ट्रेट द्वारा मुख्तारनामा अथवा अन्य प्राधिकार की प्रमाणित सत्य-प्रतिलिपि के साथ बैठक की तिथि से कम-से-कम चार दिन पूर्व अर्थात् शनिवार 26 जुलाई 2008 को अपराह्न 2.00 बजे से पहले चन्द्रमुखी, नरीमन पॉइंट, मुम्बई 400021 स्थित केन्द्रीय कार्यालय में अनिवार्य रूप से उपस्थित होना चाहिए.

2. प्रतिनिधि की नियुक्ति:

कंपनी के विधिवत प्राधिकृत प्रतिनिधि के रूप में किसी भी व्यक्ति को बैठक में भाग लेने व मत देने का अधिकार तब तक नहीं होगा जब तक कि उसे विधिवत रूप से प्राधिकृत प्रतिनिधि के रूप में नियुक्त करने के प्रस्ताव की प्रति, जिस बैठक में वह प्रस्ताव परित किया गया था, उसके अध्यक्ष द्वारा प्रमाणीकृत, बैंक के केन्द्रीय कार्यालय में बैठक की तारीख से कम से कम चार दिन पूर्व अर्थात् शनिवार 26 जुलाई 2008 को अपराह्न 2.00 बजे से पहले प्राप्त हो जाना चाहिए.

3. उपस्थिति पर्वी-सह-प्रविष्टि पास:

शेयरधारकों की सुविधा के लिए उपस्थिति पर्वी-सह प्रविष्टि पास को इस सूचना के साथ संलग्न किया गया है. शेयरधारकों/ प्रतिनिधित्वधारकों/प्राधिकृत प्रतिनिधियों से अनुरोध है कि वे इसे भरें व उसमें उपलब्ध स्थान पर अपने हस्ताक्षर करें व उसे उपर्युक्त स्थान पर प्रस्तुत करें. शेयरधारकों के प्रतिनिधि/प्राधिकृत प्रतिनिधि को "प्रतिनिधि" या "प्राधिकृत प्रतिनिधि" जैसा भी मामला हो, का उल्लेख उपस्थिति पर्वी में करें.

4. शेयरधारक के रजिस्टर की बंदी:

शेयरधारकों का रजिस्टर एवं बैंक की शेयर अंतरण बही गुरुवार दिनांक 24 जुलाई 2008 से बुधवार 30 जुलाई 2008 तक (दोनों दिन सम्मिलित हैं) तक बंद रहेगी.

5. लाभांश का भुगतान:

बैंक के निदेशक मंडल ने अपनी 24 अप्रैल, 2008 को आयोजित बैठक में 31 मार्च, 2008 वित्तीय वर्ष के लिए रु.2/- प्रति शेयर के लाभांश की सिफारिश की है. उपर्युक्त बिन्दु रु.4 में किए गए उल्लेख के अनुसरण में, यह लाभांश उन शेयरधारकों को भुगतान किया जाएगा जिनके नाम दिनांक 31 जुलाई 2008 को बैंक के शेयरधारकों के रजिस्टर में दर्ज हैं तथा जो भौतिक रूप से शेयर धारण करते हैं तथा एनएसडीएल एवं सीडीएसएल द्वारा 23 जुलाई 2008 की कारोबार समाप्ति पर बैंक को उपलब्ध कराए गए विवरण के अनुसार डीमेट के रूप में जिन्होंने शेयर रखे हैं. पात्र शेयरधारकों को 11 अगस्त 2008 को अथवा उससे पूर्व लाभांश का संवितरण किया जाएगा.

31 जुलाई 2008 की कारोबार समाप्ति पर बैंक को उपलब्ध कराए गए विवरण के अनुसार डीमेट के रूप में जिन्होंने शेयर रखे हैं. पात्र शेयरधारकों को 12 अगस्त 2008 को अथवा उससे पूर्व लाभांश का संवितरण किया जाएगा.

6. पता/लाभांश अधिदेश में परिवर्तन:

शेयरधारकों से अपेक्षा की जाती है कि वे अपने पता, लाभांश अधिदेश, बैंक-विवरण, इत्यादि में परिवर्तन संबंधी सूचना बैंक के रजिस्ट्रार एण्ड ट्रांसफर एजेंट को तत्काल सूचित करें ताकि बाद में किसी भी प्रकार की असुविधा को टाला जा सके. जो शेयरधारकगण उनके शेयर इलेक्ट्रॉनिक फॉर्म में रख रहे हैं, वे कृपया उनके डिपोजिटरी सहभागीदार (डीपी) से ऐसे अनुरोध को नोट करने के लिए संपर्क करें.

7. पृष्ठों का समेकन:

जिन शेयरधारकों के पास एक से अधिक खातों में समान नामों के क्रम में शेयरधारिता है, उनसे अनुरोध है कि शेयर प्रमाणपत्रों के साथ ऐसे खातों के बही पृष्ठ की सूचना रजिस्ट्रार एण्ड ट्रांसफर एजेंट को दें ताकि सभी धारिताओं को एक खाते में समेकित करने के लिए बैंक को सुविधा हो सके. आवश्यक पृष्ठांकन करने के बाद सदस्यों को शेयर प्रमाणपत्र यथा समय पर वापस कर दिए जाएंगे.

8. अंतरण एवं निवेशकों की सेवाओं के लिए प्रस्तुतीकरण:

अंतरण विलेख के साथ शेयर प्रमाणपत्र तथा कोई भी शिकायत, बैंक के रजिस्ट्रार एण्ड शेयर ट्रांसफर एजेंट को निम्नलिखित पते पर अप्रेषित करें.

इनटाइम स्पेक्ट्रम रजिस्ट्री लि. (यूनिट: सेन्ट्रल बैंक ऑफ इंडिया)

सी-13 पत्रालाल सिल्क मिल्स कंपाउंड, एलबीएस मार्ग, भांडुप (पश्चिम), मुम्बई 400078

फोन: (022) 2596 3838, फैक्स: (022) 2594 6969, Email: isrl@intimespectrum.com

9. सदस्यगणों से अनुरोध:

कृपया नोट करें कि वार्षिक सामान्य बैठक में मितव्ययी उपाय की दृष्टि से वार्षिक रिपोर्ट की प्रतियों का वितरण नहीं किया जाएगा. अतः सदस्यों से अनुरोध किया जाता है कि वे वार्षिक रिपोर्ट की प्रतियां बैठक में अपने साथ लाएं.

निदेशकों की रिपोर्ट

निदेशक मंडल को दिनांक 31.03.2008 को समाप्त वर्ष के लिए लेखों का लेखा परीक्षित विवरण तथा नकद प्रवाह विवरण के साथ सेन्ट्रल बैंक ऑफ इंडिया की वार्षिक रिपोर्ट को प्रस्तुत करते हुए प्रसन्नता है।

1. वित्तीय वैशेष्यः

- बैंक का कुल व्यवसाय 35.47 प्रतिशत की उल्लेखनीय वृद्धि दर्ज करते हुए रु.1,84,607 करोड़ के स्तर तक पहुंच गया।
- कुल जमाओं में 33.27 प्रतिशत की वृद्धि दर के साथ यह रु.1,10,320 करोड़ के स्तर तक पहुंच गई।
- सकल अग्रिमों में 38.88 प्रतिशत की वृद्धि दर के साथ रु.20,798 करोड़ की वृद्धि दर्ज करते हुए यह रु.74,287 करोड़ हो गया।
- खुदरा ऋण क्षेत्र में 32.12 प्रतिशत की वृद्धि दर दर्ज हुई। कुल खुदरा ऋण रु.7621 करोड़ रहा।
- प्राथमिकता क्षेत्र अग्रिम 13.24 प्रतिशत की वृद्धि दर दर्शाते हुए रु.25,442 करोड़ हो गया।
- कुल कृषि अग्रिम, 23.80 प्रतिशत की वृद्धि दर दर्ज करते हुए रु.9,117 करोड़ से बढ़कर रु.11,287 करोड़ हो गया।
- एसएमई क्षेत्र का अग्रिम रु.6037 करोड़ के स्तर तक पहुंच गया।
- कुल 62,024 स्वयं सहायता समूहों के साथ बैंक की ऋण सम्बद्धता रही, जिसमें बकाया शेष रु. 360 करोड़ है।
- बैंक ने 10,886 विद्यार्थियों को कुल रु.294 करोड़ का शैक्षणिक ऋण स्वीकृत किया। सकल शैक्षणिक ऋण रु.561.00 करोड़ है।
- वित्तीय समावेशन के तहत 3789 गांवों में 100 प्रतिशत वित्तीय समावेशन पूर्ण कर लिया गया है तथा 4,25,000 "नो-फ्रिल खाते" खोले गए।
- विभेदक ब्याज दर (डीआरआई) के तहत, बैंक ने वर्ष 2007-08 के दौरान रु.44.20 करोड़ का ऋण प्रदान किया।
- अल्पसंख्यक समुदाय को ऋण के तहत, बैंक ने 22.83 प्रतिशत की वृद्धि दर्ज करते हुए रु.1498 करोड़ की तुलना में रु.1840 करोड़ की राशि 3,45,145 लाभार्थियों को प्रदान की।
- सकल अग्रिमों की तुलना में सकल एनपीए का अनुपात 1.65 प्रतिशत की उल्लेखनीय कमी के साथ वर्ष 2006-07 के 4.81 प्रतिशत से घटकर 2007-08 को 3.16 प्रतिशत रह गया।
- शुद्ध अग्रिमों की तुलना में शुद्ध एनपीए का अनुपात 25 आधार बिन्दु से घट कर मार्च 2007 की समाप्ति पर 1.70 प्रतिशत से घटकर मार्च 2008 की समाप्ति पर 1.45 प्रतिशत रहा।
- वर्ष के दौरान, 96 शाखाएं खोली गई तथा 22 विस्तार पटलों को संपूर्ण शाखाओं में परिवर्तित किया गया, जिससे शाखाओं की संख्या बढ़कर 3308 हो गई।
- 3308 शाखाओं में 1348 ग्रामीण शाखाएं, 807 अर्द्ध शहरी शाखाएं, 613 शहरी शाखाएं तथा 540 महानगरीय शाखाएं थीं।
- बैंक ने 24 राज्यों तथा 2 संघ शासित प्रदेशों में 268 शहरों को कवर करते हुए 1020 शाखाओं, 128 विस्तार पटलों तथा एक एनबीओ में कोर बैंकिंग सोल्यूशंस (सीबीएस) क्रियान्वित किया है। सीबीएस शाखाओं के अंतर्गत बैंक का 67 प्रतिशत व्यवसाय कवर किया गया है।
- पैरा बैंकिंग व्यवसाय के एक घटक के रूप में बैंक ने छह शीर्ष म्यूच्युअल फंडों अर्थात् फ्रैंकलिन टेम्पलटन इन्वेस्टमेंट, आईसीआईसीआई प्रूडेंशियल, रिलायन्स म्यूच्युअल फंड, सुन्दरम बीएनपी परिबास, टाटा म्यूच्युअल फंड तथा यूटीआई म्यूच्युअल फंड के साथ प्रति-वेधान व्यवस्था के लिए गठजोड़ किया है।
- 116 शाखाओं में डीमेट सेवाएं उपलब्ध हैं।
- बैंक द्वारा की गई नई पहल के तहत शामिल हैं, "सेन्ट स्वाभिमान", वरिष्ठ नागरिकों के लिए चरिर्स मॉटगेज ऋण योजना तथा व्यावसायिक पायलटों के प्रशिक्षण हेतु सेन्ट उड़ानछ ऋण योजना।
- ऋण जोखिमों, बाजार जोखिमों तथा परिचालन जोखिमों पर नियंत्रण बनाए रखने के लिए भारतीय रिजर्व बैंक के अनुदेशों के अनुसार, बैंक ने समन्वित जोखिम प्रबंधन प्रणाली सफलतापूर्वक कार्यान्वित की है।
- बैंक बैसल-II मानदण्डों के कार्यान्वयन में प्रक्रियारत है ताकि मार्च 2009 के पूर्व यह पूरी तरह से तैयार हो जाए।
- वर्ष के दौरान, बैंक ने विभिन्न पूर्व-सक्रिय एचआरडी उपाय लागू किए हैं।

2. आय एवं व्यय

- वर्ष के दौरान, कुल आय बढ़कर रु.8786.60 करोड़ हो गई है।
- ब्याज आय में रु.1761.33 करोड़ [28.25%] की वृद्धि दर्ज हुई है।
- अन्य आय में रु.152.08 करोड़ [23.80%] की वृद्धि दर्ज हुई है।
- ब्याज व्यय रु.3759.79 करोड़ से बढ़कर रु.5772.47 करोड़ हो गई अर्थात् रु.2012.68 करोड़ [53.33%] की वृद्धि हुई।
- कुल परिचालन व्यय रु.61.48 करोड़ [3.65%] की वृद्धि के साथ रु.1745.83 करोड़ हो गए।
- वर्ष 2006-07 के रु.498.01 करोड़ के कुल लाभ के समक्ष बढ़ोतरी दर्ज करते हुए वर्ष 2007-08 के लिए शुद्ध लाभ रु.550.16 करोड़ रहा।

| | | |
|--|---------|---------|
| प्रति शेयर आय [रु.] | | |
| प्रति मूल्य [रु.] | | |
| प्रति कर्मचारी लाभ [रु. लाख में] | 1.35 | 1.56 |
| प्रति कर्मचारी औसत व्यवसाय [रु. लाख में] | 303.85 | 400.99 |
| लागत आय अनुपात (%) में | 54.10% | 57.92% |
| औसत आस्तियों पर प्रतिकूल [आरक्षित] (%) में | 0.62% | 0.54% |
| औसत कार्यशील निधि के समक्ष अन्य परिचालन व्यय (%) में | 0.63% | 0.53% |
| औसत कार्यशील निधि के समक्ष स्थापना व्यय (%) में | 1.46% | 1.20% |
| शुद्ध लाभ मार्जिन [एनआइईएम] [औसत अर्धक आस्तियों पर आधारित] (%) में | 3.28% | 2.53% |
| औसत कार्यशील निधि (%) में | 3.08% | 2.20% |
| जमाओं की लागत (%) में | 4.98% | 6.24% |
| निवेश पर आय (%) में | 7.76% | 7.37% |
| अभिसंधि पर आय (%) में | 8.52% | 9.74% |
| धरतीदार | 2006-07 | 2007-08 |

4. महत्वपूर्ण अनुपात

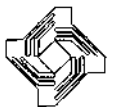
| | | | | |
|--|---------|---------|-----------------|----------------|
| शुद्ध लाभ मार्जिन (%) में औसत अर्धक आस्तियों पर आधारित | 3.28 | 2.53 | -0.75 | -22.87% |
| निधियों की लागत (%) में | 5.09 | 6.27 | 1.18 | 23.18% |
| निधियों पर आय (%) में | 7.99 | 8.85 | 0.86 | 10.76% |
| सौह | 2474.42 | 2223.07 | -251.35 | -10.16% |
| कुल प्रदत्त लाभ | 3759.79 | 5772.47 | 2012.68 | 53.53% |
| कुल लाभ आय | 6234.21 | 7995.54 | 1761.33 | 28.25% |
| धरतीदार | 2006-07 | 2007-08 | निरपेक्ष वृद्धि | वृद्धि (%) में |
| रु. करोड़ में | | | | |

- परिष्कारमय, 2007-08 में शुद्ध लाभ मार्जिन 2.53% तक घट गया
- वर्ष 2007-08 में शुद्ध लाभ आय रु.2223.07 करोड़ थी। लाभ व्यय में वृद्धि 53.53% की पर्याप्त वृद्धि के कारण शुद्ध लाभ आय में कमी हुई।

3. सौह संबंधी विवरण

| | | | | |
|----------------------------------|---------|---------|-----------------|----------------|
| शुद्ध लाभ | 498.01 | 550.16 | 52.15 | 10.47% |
| कर व्यय | 197.30 | 301.78 | 104.48 | 52.95% |
| प्रावधान एवं आकस्मिकताएँ | 733.74 | 416.36 | -317.38 | -43.26% |
| परिचालन लाभ | 1429.05 | 1268.30 | -160.75 | -11.25% |
| अन्य परिचालन व्यय | 508.94 | 531.49 | 22.55 | 4.43% |
| स्थापना लागत | 1175.41 | 1214.34 | 38.93 | 3.31% |
| परिचालन व्यय | 1684.35 | 1745.83 | 61.48 | 3.65% |
| निवल परिचालन आय | 3113.40 | 3014.13 | -99.27 | -3.19% |
| अन्य | 425.60 | 579.93 | 154.33 | 36.26% |
| वृद्धि जाले गए खाली में वसूली | 163.33 | 168.42 | 5.09 | 3.12% |
| निवेशों पर व्यापारिक लाभ [शुद्ध] | 50.05 | 42.71 | -7.34 | -14.67% |
| अन्य आय | 638.98 | 791.06 | 152.08 | 23.80% |
| शुद्ध लाभ आय | 2474.42 | 2223.07 | -251.35 | -10.16% |
| कुल लाभ व्यय | 3759.79 | 5772.47 | 2012.68 | 53.53% |
| कुल लाभ आय | 6234.21 | 7995.54 | 1761.33 | 28.25% |
| धरतीदार | 2006-07 | 2007-08 | निरपेक्ष वृद्धि | वृद्धि (%) में |
| रु. करोड़ में | | | | |

वर्ष 2007-08 की अवधि के लिए आय एवं व्यय के विवरण निम्नानुसार है:



5. जोखिम भारित आस्तियों की तुलना में पूंजी का अनुपात (सीआरएआर)

- वर्ष के दौरान, बैंक ने प्रारंभिक सार्वजनिक निर्गम (आईपीओ) के माध्यम से रु.80 करोड़ की अतिरिक्त शेयर पूंजी जुटाई।
- बैंक ने रु.389.10 करोड़ की राशि तक के लिए ग्रीन बॉण्ड (टियर II पूंजी) भी जुटाया।
- एस-15 (संशोधित) के तहत कर्मचारियों के लाभार्थ रु.875 करोड़ की एक बारगी संक्रमणकालीन देयता को अभिविहित किया है तथा प्रारंभिक राजस्व रिजर्व को प्रभावित किया है।
- जोखिम भारित आस्तियों की तुलना में बैंक का पूंजी-अनुपात (सीआरएआर) 9% के बेंचमार्क के समक्ष 10.42% रहा।

| सीआरएआर | | [रु. करोड़ में] |
|-----------------------|-----------|-----------------|
| पूंजी की संरचना | मार्च -07 | मार्च -08 |
| जोखिम भारित आस्तियां | 52017.88 | 71764.85 |
| टियर I पूंजी | 3289.82 | 3889.67 |
| सीआरएआर [%] [टियर I] | 6.32 % | 5.42 % |
| टियर II पूंजी | 2121.95 | 3589.57 |
| सीआरएआर [%] [टियर II] | 4.08 % | 5.00 % |
| कुल पूंजी | 5411.77 | 7479.24 |
| सीआरएआर [%] | 10.40 % | 10.42 % |

6. प्रावधान एवं आकस्मिकताएं

- ऋण एवं अग्रिम पोर्टफोलियो में सुधार होने के कारण, प्रावधान (कर के अलावा) एवं आकस्मिकताओं के लिए प्रदत्त राशि पिछले वर्ष के रु.733.94 करोड़ से घटकर वर्ष 2007-08 में रु.416.36 करोड़ रह गई है।

7. शुद्ध लाभ एवं लाभांश

- वर्ष के दौरान, कर पूर्व शुद्ध लाभ रु.851.94 करोड़ रहा तथा कर पश्चात शुद्ध लाभ रु.550.16 करोड़ रहा।
- निदेशक मंडल को 20% लाभांश संस्तुत करते हुए अपार हर्ष हो रहा है। लाभांश के कारण कुल निधि-बहिर्गमन रु.150.83 करोड़ है।

8. वर्ष के दौरान निदेशक मंडल (बोर्ड) में परिवर्तन.

समीक्षा वर्ष के दौरान बैंक के निदेशक मंडल में निम्नलिखित परिवर्तन हुए :-

- भारत सरकार ने कार्यपालक निदेशक के एक अतिरिक्त पद का सृजन किया तथा दिनांक 6 जून, 2007 से श्री अल्बर्ट टावरो को कार्यपालक निदेशक के रूप में नियुक्त किया गया है।
- श्री पी.पी.मित्रा के स्थान पर दिनांक 11 दिसम्बर, 2007 से सुश्री विनिता कुमार की भारत सरकार के नामित निदेशक के रूप में नियुक्ति की गई।
- श्री एम.एस.जोहर को दिनांक 2 जनवरी, 2008 से अंशकालिक गैर-आधिकारिक निदेशक के रूप में नियुक्त किया गया है।

निदेशकों के दायित्व संबंधी विवरण

निदेशकों ने पुष्टि की है कि 31 मार्च, 2008 को समाप्त वार्षिक लेखों को बनाने के संबंध में :

- महत्त्वपूर्ण विचलन की स्थिति में स्पष्टीकरण के साथ प्रयोज्य लेखा मानकों का अनुपालन किया गया है।
- भारतीय रिजर्व बैंक के दिशानिर्देशों के अनुसार निर्धारित लेखांकन नीतियों का अनुपालन निरंतर किया गया है;
- समुचित एवं विवेकसंगत निर्णय तथा प्राक्कलन किये गए हैं ताकि दिनांक 31 मार्च, 2008 को समाप्त वित्तीय वर्ष के अंत में बैंक के कार्यकलापों तथा लाभ का सही चित्रण प्रस्तुत किया जा सके।
- भारत में स्थित बैंकों में लागू अधिनियमों के प्रावधानों के अनुसार पर्याप्त लेखों संबंधित अभिलेख रखने हेतु उचित एवं पर्याप्त सावधानी बरती गई है ; और
- लेख "सतत आधार" पर तैयार किए गए हैं।

कॉर्पोरेट गवर्नेंस

बैंक का निदेशक मंडल कॉर्पोरेट गवर्नेंस प्रथाओं को स्वीकार करने के लिए पूर्णरूपेण प्रतिबद्ध है. बैंक ने कॉर्पोरेट गवर्नेंस पर सुव्यवस्थित ढंग से प्रलेखीकृत पद्धति एवं प्रक्रिया को अपनाया है.

आभार

निदेशक मंडल भारत सरकार, भारतीय रिजर्व बैंक तथा भारतीय प्रतिभूति और विनियम बोर्ड (सेबी) के अमूल्य समर्पण एवं मार्गदर्शन के लिए उनके प्रति आभार व्यक्त करता है. हम उन अनगिनत ग्राहकों और शेयरधारकों के प्रति आभार व्यक्त करते हैं जिन्होंने हमें अतुलनीय सहयोग दिया और हमारे प्रति विश्वास व्यक्त किया है. कर्मचारी सदस्यों द्वारा दी गई समर्पित - एकनिष्ठ सेवा के बिना बैंक इस कार्य निष्पादन को प्राप्त नहीं कर सकता था.

निदेशक मंडल की ओर से,

स्थान : मुंबई
दिनांक : 25 जून, 2008

(एच.ए. दारुवाला)
अध्यक्ष एवं प्रबंध निदेशक



आर्थिक परिदृश्य

अर्थव्यवस्था में परिलक्षित गतिविधियाँ : 2007-08

भारत युवा आशावाद की धरती है। आज भारतीय अर्थव्यवस्था की गणना विश्व की सर्वाधिक गति से वृद्धिशील उभरती बाजार अर्थव्यवस्थाओं के अंतर्गत की जाती है। घरेलू अर्थव्यवस्था में 1990 के मध्य से 7 प्रतिशत की दर से वृद्धि हो रही है। फिर भी, पिछले 5 वर्षों में इस वृद्धि दर में काफी उछाल आया है।

पिछली वृद्धि दर के सातत्य में, अनुमानतः भारतीय अर्थव्यवस्था सकारात्मक रहेगी। यहां तक कि वर्ष 2007-08 की शुरुआत में वैश्विक अर्थव्यवस्था के साथ-साथ भारतीय अर्थव्यवस्था के सकारात्मक रहने की संभावना है। वर्ष 2007-08 की पहली छमाही में 9.01 प्रतिशत की वृद्धि दर दर्ज करते हुए भारत में एक और वर्ष, उच्च वृद्धि दर परिलक्षित होगी। तथापि, वर्ष 2007-08 की अंतिम छमाही के दौरान भारतीय अर्थव्यवस्था की वृद्धि में कुछ मंदी के आसार नजर आए तथा यूएस सब-प्राइम मॉर्टगेज संकट और कच्चे तेल तथा अन्य वस्तुओं के मूल्यों में हुई इस वृद्धि के दबाव से महंगाई अचानक बढ़ गई।

भारतीय अर्थव्यवस्था की प्रवृत्ति अस्थिर है। केन्द्रीय सांख्यिकीय संगठन (सीएसओ) के पूर्वानुमान के अनुसार वर्ष 2006-07 के 9.6 प्रतिशत की तुलना में यह संभावना है कि सकल घरेलू उत्पाद (जीडीपी), 8.7 प्रतिशत के आंकड़े को छुएगा। सेवा क्षेत्र तथा उद्योग इस अर्थव्यवस्था के “वृद्धि संवाहक” बने रहेंगे तथा अनुमान है कि इनमें क्रमशः 10.6 प्रतिशत तथा 8.6 प्रतिशत की वृद्धि होगी। कृषि क्षेत्र की अनुमानित वृद्धि दर 2.6 प्रतिशत है तथा पूर्व निर्धारण के अनुसार वर्ष 2007-08 के दौरान ऐसी संभावना है कि खाद्यान्न उत्पादन 227.3 मिलियन टन के रिकॉर्ड उच्चों को छू लेगा।

तथापि, वस्तुओं के उच्चतर मूल्यों के कारण परिलक्षित उच्चतर आवक मूल्यों की निरंतरता और संकुचित वैश्विक तरलता का प्रभाव भारतीय अर्थव्यवस्था पर भी दृष्टिगोचर हुआ है, जो निम्नानुसार दृष्टव्य है :

1. धीमी गति से वृद्धि तथा उच्चतर महंगाई दर का मिश्र
2. बढ़ती वस्तुओं के मूल्य के परिप्रेक्ष्य में प्रभावित वृद्धि, महंगाई तथा कॉर्पोरेट अर्जन को प्रभावित करना।
3. प्रभावित विनिमय दर।

उभरती हुई वैश्विक बड़ी चुनौतियों के परिप्रेक्ष्य में, सरकार का मुख्य ध्यान मौद्रिक नीति की सहायता से मुद्रास्फीति को नियंत्रित करने पर केन्द्रित हुआ है। मुद्रास्फीति को नियंत्रित करने के लिए सीआरआर में बारम्बार वृद्धि के परिणाम परिलक्षित हुए हैं

वर्ष 2007-08 ने मुख्यतया अस्थिर वैश्विक बाजार द्वारा निर्धारित पूंजीगत प्रवाह की अस्थिरता भी देखी है। हमारी अर्थव्यवस्था में पिछले पांच महीनों में अर्थात् 8 जनवरी, 2008 से यूएस डॉलर 66.78 बिलियन (संचयी) राशि का पूंजीगत अन्तर्प्रवाह तथा यूएस डॉलर 5.2 बिलियन राशि का बहिर्वाह परिलक्षित हुआ है। पूंजीगत प्रवाह के इस उतार-चढ़ाव ने मौद्रिक प्रबंधन के समक्ष गंभीर चुनौतियाँ प्रस्तुत की हैं। सरकार, भारतीय रिज़र्व बैंक तथा सेबी ने मौद्रिक तथा वित्तीय स्थिरता के अनुकूल पूंजीगत प्रवाह को संयत करने के लिए विभिन्न उपाय किए हैं।

वर्ष-दर-वर्ष आधार पर मुद्रा आपूर्ति (एम3) में पिछले वर्ष के 21.5 प्रतिशत की तुलना में 28 मार्च, 2008 को 20.7 प्रतिशत से विस्तार हुआ है। भारतीय रिज़र्व बैंक के लिए 17-17.5 प्रतिशत की प्राक्कलित ट्रेजेकटरी की तुलना में मुद्रा आपूर्ति की उच्चतर वृद्धि, विशेषतौर पर उस समय जब अर्थव्यवस्था में उच्च मुद्रास्फीति का दबाव बना हुआ है, चिंता का विषय बनी हुई है।

29 मार्च, 2008 को थोक मूल्य सूचकांक (डब्ल्यूपीआई) में 7.41 प्रतिशत के उछाल के कारण सुर्खियों में आई हुई मुद्रास्फीति पिछले 40 माह की अवधि में अब तक सर्वाधिक है। मार्च 2007 की समाप्ति पर डब्ल्यूपीआई 5.9 प्रतिशत थी। यह प्रवृत्ति ऊर्ध्वमुखी है।

राजकोषीय विवेक का सरकारी एजेंडा में प्रमुख स्थान है। केन्द्र सरकार की राजकोषीय स्थिति में वर्ष 2007-08 सतत रूप से विकास प्रतिबिम्बित करता है। वर्ष 2007-08 में सकल घरेलू उत्पाद (जीडीपी) में राजकोषीय घाटा 3.1 प्रतिशत होना अनुमानित है, जो बजट प्राक्कलन 3.3 प्रतिशत की तुलना में न्यूनतर है।

समग्र वाणिज्यिक वस्तु व्यापार घाटा वर्ष 2006-07 की तदनुरूपी अवधि के यूएस डॉलर 49.3 बिलियन से बढ़कर अप्रैल-जनवरी 2007-08 के दौरान 72.5 बिलियन यूएस डॉलर तक पहुंच गया। वर्ष के दौरान, मुख्यतया विपरीत वैश्विक कारकों के साथ डॉलर के समक्ष रुपये में मूल्य-वृद्धि के कारण, निर्यात में निम्नतर वृद्धि परिलक्षित हुई। वाणिज्यिक वस्तुओं के निर्यात में वर्ष 2007-08 (अप्रैल-फरवरी 2008) के दौरान 22.9 प्रतिशत की, जबकि वर्ष 2006-07 की तदनुरूपी अवधि में 35.2 प्रतिशत की वृद्धि हुई, हालांकि वाणिज्यिक वस्तुओं के आयात में पिछले वर्ष की तदनुरूपी अवधि के दौरान 30.5 प्रतिशत के समक्ष 30.2 प्रतिशत की वृद्धि हुई।

विदेशी मुद्रा रिज़र्व ने वर्ष 2006-07 के यूएस डॉलर 199.18 बिलियन से बढ़कर मार्च 2008 की समाप्ति पर यूएस डॉलर 309.7 बिलियन के रेकार्ड स्तर को छू लिया।

मौद्रिक गतिविधियाँ

वर्ष 2007-08 की मौद्रिक नीति फ्रंट पर भारतीय रिज़र्व बैंक द्वारा लिए गए निर्णय का उद्देश्य था : (i) वृद्धि संवेग को बढ़ावा देने के लिए एक मौद्रिक तथा ब्याज दर परिवेश सुनिश्चित करते हुए मूल्य स्थिरता तथा सुस्थापित महंगाई प्रत्याशाओं पर बल देने की प्रक्रिया को प्रभावी बनाना। (ii) वित्तीय बाजार में ऋण गुणवत्ता एवं शर्तों का अनुपालन करने हेतु समष्टि अर्थशास्त्र एवं विशेषतः वित्तीय स्थिरता बनाए रखने के साथ-साथ वृहद ऋण बाजार में प्रवेश तथा वित्तीय समावेशन; और (iii) उभरती हुई वैश्विक एवं घरेलू परिस्थितियों के कारण समस्त यथोचित उपायों के साथ तत्परता से जवाबी कार्रवाई करना, मुद्रास्फीति पर अंकुश लगाते हुए वृद्धि गतिशीलता को बनाए रखना। वर्ष 2007-08 की मौद्रिक नीति चलनिधि प्रबंधन, मूल्य स्थिरता, मुद्रास्फीतिकारी प्रत्याशा, वृद्धि के प्रतिकूल सौम्य ब्याज दर बनाए रखना, ऋण गुणवत्ता व ऋण संवितरण में सुधार के साथ वित्तीय समावेशन में प्रगति।

वर्ष 2007-08 के दौरान, भारतीय रिज़र्व बैंक ने बैंकिंग क्षेत्र को मजबूत करने के लिए बहुत से नीतिगत उपाय लागू किए। वैश्विक संकट के संदर्भ में बैंकों से अनुरोध किया गया कि बड़े करेन्सी एक्सपोजर की समीक्षा करें, अरक्षित जोखिमों की निगरानी करते हुए वित्तीय अस्थिरता में कमी लाएं। बैंकों से यह भी अनुरोध किया गया कि वे उस सीमा तक ट्रेजरी/ट्रेडिंग गतिविधियों की निगरानी करें जिससे बैंक की आस्ति गुणवत्ता पर ऋण/बाजार जोखिम को कोई बड़ा जोखिम न हो। सामान्य बाजार जोखिम के अतिरिक्त, विशिष्ट जोखिम, विशेषतः जो कि दस्तावेजों में कमी से परिलक्षित होते हैं, अथवा समझौता जोखिम को पर्यवेक्षी प्रक्रिया के अंतर्गत लाया गया।

भारतीय रिज़र्व बैंक ने वर्ष 2007-08 के दौरान चरणों में नकदी आरक्षित अनुपात (सीआरआर) में 6.0 प्रतिशत से 7.50 प्रतिशत की वृद्धि की। तथापि, भारतीय रिज़र्व बैंक ने उसी अवधि में बैंक दर (6%) रेपो दर (7.75%) तथा रिवर्स रेपो दर (6%) की यथास्थिति बनाए रखी।

वैश्विक गतिविधियाँ

वैश्विक आर्थिक गतिविधि में मंदी आई, जिसकी मुख्यवजह सब-प्राइम मॉर्टगेज संकट के कारण यूएस अर्थव्यवस्था में मंदी आई है। यह यूएस मंदी कई प्रगतिशील देशों तक पहुंच गई, जिसकी व्यापार, वित्तीय बाजार तथा अन्य आर्थिक लिंकेज के माध्यम से उभरती बाजार अर्थव्यवस्थाओं पर संभाव्य अर्थपत्ति परिलक्षित हुई। अंतरराष्ट्रीय मौद्रिक निधि (आईएमएफ) के अनुसार वास्तविक वैश्विक सकल घरेलू उत्पाद वर्ष 2007 के 4.9 प्रतिशत से घटकर वर्ष 2008 में 3.7 प्रतिशत तथा वर्ष 2009 में इसकी 3.9 प्रतिशत होने की संभावना है।

जनवरी, 2008 से, अंतरराष्ट्रीय खाद्यान्न, कच्चा तेल तथा धातु मूल्य से भारत में महंगाई जोखिम अधिक प्रबल तथा वास्तविक हो गई है। अस्थिर-पूंजी प्रवाह, डॉलर की तुलना में रुपये में मूल्यवृद्धि, पर्याप्त तरलता प्रलम्बन (ओवरहैंग) तथा कुछ भारतीय बैंकों पर वैश्विक ऋण संकट के प्रतिकूल प्रभाव ने भारत में मौद्रिक प्रबंधन को जटिल बना दिया है।

बैंकिंग क्षेत्र में वृद्धि

वर्ष 2007-08 के दौरान अनुसूचित वाणिज्यिक बैंकों की कुल जमाओं वर्ष दर वर्ष आधार पर में वृद्धि दर 22.2 प्रतिशत (रु.5,80,208 करोड़) थी, जो पिछले वर्ष के 23.8 प्रतिशत (रु.5,02,885 करोड़) की वृद्धि दर की तुलना में कम थी। मांग जमा वृद्धि 20.2 प्रतिशत रही, जो वर्ष 2006-07 के 17.9 प्रतिशत की तुलना में उच्चतर थी, किन्तु सावधि जमा वृद्धि दर पिछले वर्ष के 25.1 प्रतिशत की तुलना में सामान्य अर्थात् 22.6 प्रतिशत रही।

अनुसूचित वाणिज्यिक बैंकों द्वारा प्रदत्त गैर-खाद्यान्न ऋण में पिछले वर्ष के 28.5 प्रतिशत (रु. 4,18,282 करोड़) की तुलना में 22.3 प्रतिशत (रु.4,19,425 करोड़) की वृद्धि हुई। अनुसूचित वाणिज्यिक बैंकों द्वारा खाद्यान्न ऋण में वर्ष 2006-07 के रु.5030 करोड़ वृद्धि की तुलना में वर्ष 2007-08 में रु.2121 करोड़ की कमी आई।

बैंक ऋण के क्षेत्रवार विनियोजन पर भारतीय रिज़र्व बैंक द्वारा जारी आंकड़े दर्शाते हैं कि वर्ष-दर-वर्ष आधार पर सेवा क्षेत्र को प्रदत्त ऋण में सर्वाधिक वृद्धि (28.4 प्रतिशत) दर्ज हुई, तत्पश्चात् उद्योग (25.9 प्रतिशत) तथा कृषि क्षेत्र (16.4 प्रतिशत) का क्रम आता है।

औद्योगिक क्षेत्र में, बुनियादी संरचना, खाद्यान्न प्रसंस्करण तथा इंजीनियरिंग क्षेत्रों में अच्छी मात्रा में ऋण प्रदान किए गए। कुल ऋण में बुनियादी संरचना की हिस्सेदारी 20.5 प्रतिशत से बढ़ कर 23.1 प्रतिशत हो गई। प्राथमिकता क्षेत्र अग्रिमों में 16.9 प्रतिशत की वृद्धि हुई एवं एक वर्ष से पहले के 34.7 प्रतिशत की तुलना में फरवरी, 2008 में सकल बकाया बैंक ऋण में इसकी हिस्सेदारी 33.3 प्रतिशत थी। (स्रोत: वर्ष 2008-09 हेतु भारतीय रिज़र्व बैंक की वार्षिक नीति विवरण।)

वर्ष 2007-08 में बैंकों ने सरकारी तथा अन्य अनुमोदित प्रतिभूतियों में रु.1,81,222 करोड़ का निवेश किया, जो पिछले वर्ष के रु.74,062 करोड़ से पर्याप्त अधिक था। सरकारी तथा अन्य अनुमोदित प्रतिभूतियों (एसएलआर निवेश) में मार्च, 2007 में बैंक की धारिता उनकी शुद्ध मांग तथा मीयादी देयता के 27.3 प्रतिशत की तुलना में मार्च, 2008 में 27.4 प्रतिशत रही, जो अंशतः उच्चतर थी। (स्रोत: वर्ष 2007-08 हेतु भारतीय रिज़र्व बैंक की वार्षिक नीति विवरण)

बैंक का कार्य-निष्पादन

वर्ष के दौरान बैंक ने अपनी प्रगति के लिए प्रौद्योगिकी अनुप्रेरण, ग्राहक संतुष्टि तथा कर्मचारी अभिप्रेरण पर बल देना जारी रखा है।

मार्च, 2008 को बैंक का कुल व्यवसाय रु.1,84,607 करोड़ रहा, जबकि पिछले वर्ष यह रु.1,36,265 करोड़ था। प्रति कर्मचारी औसत व्यवसाय रु.309 लाख से बढ़ कर वर्ष 2007-08 में रु.407 लाख हो गया।

बैंक की कुल जमा दिनांक 31 मार्च, 2007 के रु.82,776 करोड़ से बढ़कर दिनांक 31 मार्च, 2008 को रु. 1,10,320 करोड़ हो गई, जो रु.27,544 करोड़ (33.27 %) की वृद्धि दर्शाती है। चालू जमाओं में रु.1475 करोड़ (17.30%) तथा बचत जमाओं में रु.3574 करोड़ (13.60%) की वृद्धि हुई। मार्च, 2008 को कासा की हिस्सेदारी 36.2 % रही।

बैंक के सकल अग्रिम में रु.20798 करोड़ की वृद्धि दर्ज हुई, जिससे यह मार्च, 2007 के रु.53,489 करोड़ से बढ़कर मार्च, 2008 को 74,287 करोड़ हो गया, जो 38.88 % की वृद्धि दर्शाता है।

बैंक ने रु.1268.30 करोड़ का परिचालन लाभ दर्ज किया, जबकि पिछले वर्ष के दौरान यह रु.1265.72 करोड़ था।

बैंक ने 31 मार्च, 2008 को समाप्त वर्ष के लिए रु.550.16 करोड़ का शुद्ध लाभ दर्ज किया, जबकि पिछले वर्ष यह रु.498.01 करोड़ था, जो रु.52.15 करोड़ (10.47 %) की वृद्धि दर्शाता है।

शाखा विस्तार

दिनांक 31 मार्च, 2007 को बैंक की कुल 3194 शाखाएँ, 34 सैटेलाइट कार्यालय तथा 267 विस्तार पटल थे। वर्ष के दौरान 96 शाखाएँ खोली गई तथा 22 विस्तार पटलों को पूर्णरूपेण शाखाओं में अपग्रेड किया गया था और 4 शाखाओं का विलय किया गया। अतः वर्ष के अंत में कुल 3308 शाखाएँ तथा 34 सैटेलाइट कार्यालय थे। इन 3308 शाखाओं में 1348 ग्रामीण शाखाएँ, 807 अर्द्ध-शहरी शाखाएँ, 613 शहरी शाखाएँ तथा 540 महानगरीय शाखाएँ थीं।



विस्तार पटल

वर्ष की शुरुआत में 267 विस्तार पटल थे। वर्ष के दौरान 1 नया विस्तार पटल खोला गया, 22 विस्तार पटलों को पूर्णरूपेण शाखाओं में अपग्रेड किया गया और 3 विस्तार पटलों का उनके मूल कार्यालय में विलय किया गया। इस प्रकार से, वर्ष के अंत में कुल 243 विस्तार पटल थे।

ऋण पोर्टफोलियो

ऋण में वृद्धि

वर्ष के दौरान, अग्रिम पोर्टफोलियो में 38.88 प्रतिशत की प्रभावशाली वृद्धि दर्ज की गई। यह लगातार तीसरा वर्ष था, जबकि बैंक के अग्रिम पोर्टफोलियो में 30 प्रतिशत से अधिक की वृद्धि दर्ज की गई। निरपेक्षतः पिछले वर्ष की समवर्ती अवधि के दौरान रु.53,489 करोड़ से बढ़ कर यह रु. 74,287 करोड़ हो गया। यह ध्यान देने योग्य है कि बैंक ने वर्ष 2005-06 तथा 2006-07 के दौरान क्रमशः 34.54 प्रतिशत और 36.47 प्रतिशत वृद्धि अर्जित की।

हालांकि ऋण में हुई वृद्धि सभी घटकों में संवितरित की गई है, फिर भी, यह मुख्यतः बुनियादी संरचना, औद्योगिक क्षेत्र, निर्माण तथा खुदरा क्षेत्र में परिलक्षित हुई है।

खुदरा क्षेत्र

खुदरा क्षेत्र ने 32.12 प्रतिशत की वृद्धि दर्ज की। दिनांक 31.03.2008 को कुल खुदरा ऋण निरपेक्षतः रु.7621 करोड़ रहा, जबकि दिनांक 31.03.2007 को यह 5768 करोड़ था।

बैंक के संस्थापना दिवस के अवसर पर बैंक ने दो नई खुदरा ऋण योजनायें घोषित की। कमर्शियल पायलट प्रशिक्षण पाठ्यक्रम के लिए "सेन्ट उडान" नामक शैक्षणिक ऋण योजना तथा वरिष्ठ नागरिकों के लिए रिवर्स मॉर्ट्गेज ऋण योजना "सेन्ट स्वाभिमान", जिसमें वरिष्ठ नागरिक अपनी रिहायशी सम्पत्ति को मॉर्ट्गेज रखकर अपने लिए धन की व्यवस्था कर सकते हैं। इसके तहत उन्हें इस ऋण की चुकौती की धिता न करते हुए आवधिक भुगतान अथवा एकमुश्त भुगतान प्राप्त होगा।

समेकित जोखिम प्रबंधन

बैंक में अब समेकित जोखिम प्रबंधन पद्धति सुस्थापित है। निदेशक मंडल की एक समिति विभिन्न जोखिमों जैसे ऋण, बाजार तथा परिचालन जोखिमों के संबंध में बैंक की जोखिम प्रबंधन नीतियों का नियमित अवलोकन करती है। समिति ने उत्पादों के मूल्य-निर्धारण, बाजार में परिलक्षित गतिविधियों के अनुसार जोखिम मॉडलों की समीक्षा तथा नए जोखिमों की पहचान एवं उस पर नियंत्रण के लिए सुस्पष्ट नीति तथा प्रक्रियायें निर्धारित की हैं। यह समिति संबंधित विभागों द्वारा विभिन्न जोखिम पैरामीटरों पर नियमित अनुपालन की भी मॉनीटरिंग करती है।

जोखिम प्रबंधन संरचना

परिचालन स्तर पर, बाजार-जोखिम हेतु आस्ति देयता प्रबंधन समिति (आल्को), ऋण जोखिम हेतु ऋण नीति समिति (सीपीसी) तथा परिचालन जोखिम के लिए परिचालन जोखिम प्रबंधन समिति (आको) जैसी समितियों का गठन किया गया है। बैंक में लागू की जाने वाली जोखिम प्रबंधन संबंधी विभिन्न नीतियों को तैयार करने के अलावा प्रभावी जोखिम प्रबंधन से संबंधित मदों के निपटान हेतु इन समितियों की पूरे वर्ष के दौरान नियमित अंतराल पर बैठकें हुईं। पूरे बैंक में लागू की जाने वाली जोखिम प्रबंधन संबंधी विभिन्न नीतियों को तैयार करने के अलावा प्रभावी जोखिम प्रबंधन प्रणालियों से संबंधित मदों पर चर्चा हेतु इन समितियों की पूरे वर्ष के दौरान नियमित अंतराल पर बैठकें हुईं।

जोखिम प्रबंधन एक जटिल कार्य है और इसमें विशिष्ट कौशल एवं अनुभव की आवश्यकता होती है। जोखिम का पता लगाने एवं उनसे निपटने हेतु बैंक परिष्कृत विधियों का प्रयोग कर रहा है। कोर स्टाफ को जोखिम विधियों एवं विशिष्ट तरीकों का नियमित प्रशिक्षण दिया जा रहा है। बैंक अपने कर्मचारियों का कौशल अद्यतन बनाए रखने के लिए सतत प्रयासरत है।

बेसल II के उभरते परिदृश्य में सभी आंचलिक कार्यालयों एवं क्षेत्रीय कार्यालयों में उद्यमवार जोखिम प्रबंधन हेतु जोखिम प्रबंधन विभाग स्थापित किए गए हैं। यह पूरे बेसल II के दिशानिर्देशों को आसानी से लागू करने में बैंक को सक्षम बनाएगा।

ऋण जोखिम

बैंक ने निदेशक मंडल द्वारा विधिवत अनुमोदित सुस्पष्ट ऋण जोखिम प्रबंधन नीति तैयार की है और वर्ष के दौरान इसकी समीक्षा की गई है। बड़े, कॉर्पोरेट तथा लघु एवं मध्यम उद्यमों (एसएमई) के लिए विकसित किए गए जोखिम रेटिंग टूल अब बैंक में पूरी तरह से परिचालन में हैं। जोखिम रेटिंग प्रणाली को इंटरनेट-बेस्ड रिस्क रेटिंग टूल अपनाकर और भी मजबूत किया गया है। जोखिम रेटिंग एक स्वतंत्र कार्य है तथा बैंक ने "फोर आईज प्रिन्सिपल" अपनाया है, जहाँ लाइन फंक्शन उद्देश्यों को शिथिल किये बगैर ऋण जोखिम दृष्टिकोण से ऋण जोखिम प्रबंधन स्वतंत्र निर्धारण करता है। बैंक के खुदरा अग्रिमों की जोखिम रेटिंग के लिए मैनुअल स्कोरिंग मॉडल भी विकसित किये गए हैं तथा उन्हें कार्यान्वित किया जा रहा है।

बैंक द्वारा नियमित अंतरालों पर व्यापक प्रशिक्षण कार्यक्रम आयोजित किए गए हैं और बड़ी संख्या में कर्मचारी सदस्यों ने जटिलताओं एवं ऋण जोखिम प्रबंधन की जानकारी प्राप्त की है।

बैंक ने सतत रूप से ऋण जोखिम पर निगरानी हेतु विभिन्न उद्योग/क्षेत्रों के संबंध में ऋण जोखिम पर एकाग्र निगरानी हेतु एक्सपोजर कैप्स निर्धारित किए हैं। बैंक ने एक सुस्पष्ट ऋण प्रक्रिया विकसित की है, जिसमें स्वीकृति पूर्व एवं स्वीकृति पश्चात प्रक्रियाएं सम्मिलित हैं। स्वीकृति पूर्व प्रक्रिया में 'ऋण मूल्यांकन', 'ऋण निर्धारण' और 'ऋण सुविधाओं की स्वीकृति' शामिल हैं। उच्च मूल्य के ऋण प्रस्ताव स्वीकृति से पहले 'ऋण सलाहकार समिति' के द्वारा पारित किए जाते हैं। ऋण जोखिम को कम करने हेतु स्वीकृति पश्चात प्रक्रिया के अंतर्गत ऋण की समीक्षा एवं लेखा परीक्षा, आवधिक समीक्षाएं, प्रतिभूतियों का निरीक्षण, नियमित लेखा परीक्षा एवं नियमित निगरानी सम्मिलित हैं।

| क्षेत्र | मार्च 2007 | मार्च 2008 | विकास का प्रतिशत | (करोड़ रुपये में) |
|-----------------------------------|------------|------------|------------------|-------------------|
| (1) | (2) | (3) | (4) | |
| राज्यीय / समग्रित राष्ट्र बैंक ऋण | 51,808 | 52,483 | — | |
| प्रामाणिकता क्षेत्र | 22,467 | 25,442 | 13.24 | |
| कृषि (एनबीसी में अंश) | 9,117 | 11,287 | 23.80 | |
| कृषि (एनबीसी में अंश) | (17.60) | (21.51) | | |
| -प्रत्यक्ष कृषि (एनबीसी में अंश) | 5,896 | 6,982 | 18.41 | |
| -अप्रत्यक्ष कृषि (एनबीसी में अंश) | 3,221 | 4,305 | 33.65 | |
| राष्ट्र एवं मध्यम उद्योगी | 3,801 | 6,037 | 58.82 | |
| वैश्वीय ऋण | 380 | 561 | 47.63 | |
| आवास ऋण | 3,028 | 6,350 | 109.70 | |

प्रामाणिकता क्षेत्र के विभिन्न घटकों के तहत बैंक द्वारा निम्नवत कार्य निष्पादन दर्ज किया है :-

प्रामाणिकता क्षेत्र का सकल ऋण वर्ष 2006-07 के रु. 22,467 करोड़ से बढ़कर वर्ष 2007-08 में रु. 25,442 करोड़ हो गया है, जिसका 31 मार्च, 2008 को

प्रामाणिकता क्षेत्र ऋण

पूरी आवश्यकताओं पर पूर्णतः रहित मिलने की अपेक्षा है क्योंकि अन्य बहुसंख्य बैंकों के कार्पोरेट एक्सपोजर की गुणवत्ता बेहतर है, बैंक ने बेसल II के अंतर्गत अपने कार्पोरेट एक्सपोजर की रेटिंग में सुधार लाने हेतु क्लिबिल, केयर, डेका एवं फिच इन चारों बाह्य रेटिंग एजेंसियों के साथ समझौता किया है, इससे रेटिंग एजेंसियों द्वारा निश्चित की गई रेटिंग के अनुसार बैंक के कार्पोरेट एक्सपोजर पर जोखिम जोरिया निश्चित करने में बैंक सक्षम होगा और इससे प्रति भी साधक कदम उठाए हैं।

बैंक की प्रक्रिया में है, बेसल II दिशानिर्देशों को क्रियान्वित करने हेतु बैंक के पास एक स्पष्ट कार्यनीति है, बैंक ने निर्धारित समय पर बेसल II के विकसित दृष्टिकोणों के तत्कालीन धारणा एवं कार्य नीतिगत सुझावों को लागू करने की प्रक्रिया में लागू हुआ है, परामर्शदाता की सिफारिशों पर आधारित, बैंक आवश्यक प्रावधानों को प्राप्त करने बैंक, बेसल II मानदंडों के अनुपालन के संक्षेप में विद्यमान प्रणालियों में अंतर का पता लगाने, अंतर को दूर करने, विकसित दृष्टिकोण को अपनाते हेतु उपयुक्त मानकीकृत अर्थात् दृष्टिकोण के अनुसार बाजार जोखिम पर पूर्ण खर्च का प्रमाणन कर लिया है।

मानकीकृत अर्थात् दृष्टिकोण के अनुसार बाजार जोखिम पर पूर्ण खर्च का प्रमाणन कर लिया है, दिशानिर्देशानुसार पूर्ण पूर्णता अनुपाल (सीएआर) के संमानन का निमाही समानांतर/प्रमाणित विवरण निमाही अंतरालों पर किया जा रहा है, बैंक ने पहले से ही अनुसर, बैंक की मार्च 2006 के अब तक पूर्ण पूर्णता अनुपाल के समानांतर एवं प्राप्ति हेतु बेसल II दिशानिर्देशों को लागू करना है, जून 2006 से बेसल II भारतीय रिजर्व बैंक ने 27 अगस्त, 2007 को बेसल-II पर अंतिम दिशानिर्देश जारी किए हैं तथा 31 मार्च, 2008 को उसमें और संशोधन किए हैं, इन दिशानिर्देशों के

बेसल-II के लिए बैंक की तैयारियां

बैंक ने पूरे वित्तीय वर्ष के दौरान संतोषजनक तरलता स्थिति बनाई रखी है।

संवर्धनात्मक तथा गतिशील जोखिम के निराकरण तथा प्रबंधन के लिए संतुलित आधारे पर बीएआर तथा अवधि विवरण का प्रयोग किया जाता है, अन्य जोखिम संवेदनशील पैरामीटरों के संबंध में अनुपालन सुनिश्चित करता है, अन्वयति के लिए बैंक के एनआईआई तथा दीर्घावधि के लिए इंडिपेंडी मूल्य में अतिरिक्तताओं के प्रति सतर्क है, डेजरी, मिड-ऑफिस बाजार स्थितियां, निविदन स्वल्प की समीक्षा करता है तथा एक्सपोजर, अवधि, प्रतिपक्ष ऋण सीमाओं तथा बाजार जोखिम के प्रबंधन के लिए बैंक के शुद्ध धन आस (एनआईआई) की लगातार गति तथा स्थिरता पर जोर दिया गया है, बैंक बाजार जोखिम के प्रबंधन में संभाव्य कमजोर करता है।

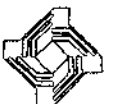
परिवर्तनों की अस्थिर प्रवृत्ति के कारण उदय हो रही है, ये जोखिम अत्यंत परापरवर्तनी होने के कारण कोई भी प्रतिकूल परिवर्तन बैंक की तरलता तथा लाभप्रदता को बाजार जोखिम किसी बैंक की आय तथा पूर्ण में उत्पन्न वह जोखिम है, जो धन वरी अथवा प्रतिभूतियां, विदेशी मुद्रा तथा इंडिपेंडी में परिवर्तन के साथ-साथ इन

बाजार जोखिम

जोखिम का पता लगाने, निवारण, प्रमाणा निर्धारण एवं उस पर नियंत्रण हेतु कई पद्धति विकसित की गई हैं तथा आवश्यक ऐतिहासिक आंकड़े तैयार किए गए हैं, बैंक ने व्यवसाय की प्रमाणा एवं जटिलता तथा बैंक के जोखिम संवेधी तत्व-धन के अत्यंत परभावान जोखिम क्षेत्रों में प्रयोग हेतु बॉर्ड द्वारा अनुमोदित नीति अपनाई है, प्रबंधन प्रक्रिया के लिए परिवर्तन जोखिम का प्रबंधन एक महत्वपूर्ण मुद्दा बनता जा रहा है।

परिचालन जोखिम

लेनदेनों की प्रमाणा में अत्यंत गति, उच्च स्तरीय, संरचनात्मक परिवर्तनों तथा जटिल समर्थक पद्धतियों के परिप्रेक्ष्य में आर्थिक वित्तीय बाजारों में सुदृढ़ जोखिम



कृति :

वर्ष के दौरान बैंक ने कृषि एवं संबद्ध कार्यों के लिए ऋण प्रवाह गतिशील बनाने की प्राथमिकता देना जारी रखा। कुल कृषि ऋण 23.80 प्रतिशत मुद्रिक के साथ रु. 9,117 करोड़ से बढ़कर रु. 11,287/- करोड़ हुए। मार्च 2008 की तुलना में ऋण का 21.51 प्रतिशत रहा। वर्ष के दौरान 2.10 लाख कृषकों के लाभ के समक्ष 2.16 लाख नए कृषकों को विन पौषा किया गया।

किसान क्रेडिट कार्ड

वर्ष के दौरान, बैंक ने रु. 956 करोड़ स्वीकृत सीमा के साथ 1.93 लाख किसान क्रेडिट कार्ड जारी किए। रु. 2,645 करोड़ की नाम धारा राशि के साथ कुल 7.45 लाख से अधिक कार्ड परिवर्तन में है।

नए एवं मध्यम उद्यम (एसएमई)

वर्ष के दौरान नए एवं मध्यम उद्यमों (एसएमई) क्षेत्र में रु. 6,037 करोड़ तक मुद्रिक हुई। खारी व ग्रामीण आयोग (केबीआईडीसी) योजनाओं के अंतर्गत 7,839 इकाईयाँ को रु. 154 करोड़ की राशि का विन पौषा किया गया। सेंट्रल लघु उद्यमों को क्रेडिट कार्ड (सीएलयूसीसी) योजना के तहत रु. 139.57 करोड़ स्वीकृत सीमा के साथ 8,336 कार्ड जारी किए गए।

बैंक ने एसएमई उपकरणकर्ताओं की रेटिंग हेतु 15 मार्च 2008 को एसएमई रेटिंग एजेंसी ऑफ इंडिया लि. (एसए लि.) से समझौता साधन किया है। यह न केवल बैंक की रेटिंग प्रणाली में पारदर्शिता लाएगा बल्कि उपकरणकर्ताओं को एक विशाल रेटिंग एजेंसी द्वारा की गई रेटिंग प्राप्त करने में भी सक्षम बनावेगा।

स्वयं सहायता समूह (एसएचजी)

वर्ष के दौरान, 15,234 स्वयं सहायता समूह बनाए गए हैं तथा 11,642 स्वयं सहायता समूहों को रु. 81 करोड़ की कुल स्वीकृत ऋण सीमा के साथ ऋण सहायता प्रदान की गई। ग्राम से, बैंक ने 62,024 समूहों को रु. 360 करोड़ की वकामा राशि के साथ सहायता प्रदान की है।

वित्तीय समावेशन

वित्तीय समावेशन के तहत बैंक ने योजनाएं तैयार की हैं इसमें से एक है **सेन्ट्रल वलन योजना** जो समाज के वित्तीय समावेशन परिधि के बाहर स्थित व्यक्तियों के लिए वलन योजना खोलने हेतु है। देश के 365 जिलों की वित्तीय समावेशन के लिए चुना गया है। 3,789 गांवों में शत-प्रतिशत वित्तीय समावेशन का कार्य पूरा हो चुका है तथा 4,25,000 "नो फिल" खाते खोले गए हैं।

अग्रणी बैंक के अंतर्गत कार्य-विभाजन :

48 अग्रणी जिलों में रु. 13,281 करोड़ के कुल वित्तीय परिव्यय के साथ वार्षिक ऋण योजना (एसीपी) 2007-08 लागू की गई है। उसमें हमारे बैंक की साझेदारी रु. 2,173 करोड़ की जो पूरे आउटले को 16.36 प्रतिशत बना है। हमारे 48 अग्रणी जिलों में सभी बैंकों का कार्य विभाजन 90 प्रतिशत रहा, जबकि वर्ष के दौरान हमारे अग्रणी जिलों में वार्षिक ऋण योजना 2007-08 के कार्यान्वयन में हमारे बैंक का कार्य विभाजन 95 प्रतिशत रहा।

आवास ऋण

प्रत्यक्ष आवास वित्त योजना के अंतर्गत कुल एसएमई रु. 6,350 करोड़ रहे जो वर्ष 2007 के रु. 3,028 करोड़ के समक्ष 109.70 प्रतिशत की वृद्धि दर्शाता है। वर्ष 2007-08 के दौरान, बैंक ने स्वयं सहायता समूह वित्त योजना के अंतर्गत 4,125 इकाईयाँ को कुल रु. 62 करोड़ का विन पौषा किया।

अनुसूचित जाति/अनुसूचित जन-जाति के लिए राज्य प्रायोजित संस्थान

अनुसूचित जाति/अनुसूचित जन जाति के लिए राज्य द्वारा प्रायोजित संस्थान के अंतर्गत वकामा ऋण रु. 21.41 करोड़ रहा।

शैक्षणिक ऋण :

शिक्षा की वकामा देने के उद्देश्य से शैक्षणिक ऋण का बाल दर छात्रों के लिए बीपीएलआर - 0.5 प्रतिशत तथा छात्रों के लिए बीपीएलआर - 1 प्रतिशत पर निर्धारित की गई। इसके अलावा, आईआईटी/ आईआईएम में दाखिला देने वाले विद्यार्थियों को 0.5 प्रतिशत की अतिरिक्त छूट दी गई (अर्थात बीपीएलआर - 1 प्रतिशत छात्रों के लिए तथा बीपीएलआर - 1.5 प्रतिशत छात्रों के लिए), आईआईटी/ आईआईएम में दाखिला देने वाले विद्यार्थियों के लिए 1 अर्ध, 2008 से 0.5 प्रतिशत की अतिरिक्त छूट अनुमत की गई (छात्रों के लिए बीपीएलआर - 1.5 प्रतिशत तथा बीपीएलआर - 2 प्रतिशत छात्रों के लिए)। उपर्युक्त के अलावा अनुसूचित जाति/अनुसूचित जनजाति एवं अन्य संरक्षक समुदाय के विद्यार्थियों को 0.5 प्रतिशत की अतिरिक्त छूट दी गई है।

वर्ष 2007-08 के दौरान बैंक ने 10,886 विद्यार्थियों को रु. 294 करोड़ का ऋण स्वीकृत किया। मार्च 2007 के रु. 380 करोड़ के समक्ष मार्च 2008 तक रु. 561 करोड़ (35.119 विद्यार्थियों को) का कुल शैक्षणिक ऋण स्वीकृत किया, जो पिछले वर्ष की तुलना में 47.63 प्रतिशत की वृद्धि दर्शाता है।

राज्य स्तरीय बैंकर्स एसोसिएशन :

हमारा बैंक मध्य प्रदेश राज्य में राज्य स्तरीय बैंकर्स एसोसिएशन (एसएलबीसी) की बैठकों का संयोजक है। वर्ष 2007-08 के दौरान एसएलबीसी की 4 बैठकों का आयोजन सरकार प्रायोजित योजनाओं सहित विविध मानदंडों की समीक्षा एवं निगरानी के लिए किया गया।

सरकार प्रायोजित योजनाएं

वर्ष 2007-08 के दौरान, सरकार प्रायोजित योजनाओं के अंतर्गत बैंक ने प्रधानमंत्री योजनाएं योजनाओं के तहत 20,100 वित्तियकरियों को रु. 140 करोड़, स्वयं सहायता समूहों के तहत 4,200 स्वयं सहायता समूहों को रु. 55 करोड़ का ऋण स्वीकृत किया।

कमजोर वर्ग को अग्रिम:

बैंक ने कमजोर वर्गों की विभिन्न श्रेणियों के अंतर्गत रु. 8,636 करोड़ के ऋण प्रदान किए हैं, जो 10 प्रतिशत के निर्धारित मानदंड की तुलना में समायोजित शुद्ध बैंक ऋण का 10.74 प्रतिशत है।

अल्पसंख्यक समुदाय को अग्रिम:

बैंक ने मार्च 2007 के रु. 1,498 करोड़ की तुलना में 3,45,145 हिताधिकारियों को रु.1,840 करोड़ का ऋण स्वीकृत किया, जो अल्पसंख्यक समुदाय के हितार्थ जारी विभिन्न कार्यक्रमों के तहत 22.8 प्रतिशत की वृद्धि दर्शाता है।

महिला लाभार्थियों को अग्रिम:

बैंक ने 3,74,735 महिला लाभार्थियों को रु.2,951 करोड़ तक ऋण स्वीकृत किया। इस क्षेत्र में, बैंक ने 5 प्रतिशत के निर्धारित मानदंड के समक्ष शुद्ध बैंक ऋण का 5.62 प्रतिशत अनुपात हासिल किया है।

विभेदक ब्याज दर:

हमारे बैंक ने विभेदक ब्याज दर योजना के तहत रु.44.20 करोड़ का ऋण प्रदान किया।

सूक्ष्म ऋण:

विभिन्न सूक्ष्म ऋण योजनाओं के अंतर्गत 84,607 लाभार्थियों को रु.169.46 करोड़ ऋण संचित किया गया।

समाजिक सुरक्षा योजना:

बैंक द्वारा किसानों एवं कमजोर वर्गों के लिए अपनाए गए मानदंड:

बैंक ने ऋणग्रस्तता को कम करने एवं समाजिक सुरक्षा प्रदान करने हेतु निम्नलिखित उपाय लागू किए हैं:

1. राष्ट्रीय कृषि बीमा योजना के तहत, न रोके जाने वाली जोखिम के कारण हुई सभी प्रकार की आय की हानि के लिए कृषकों को कवर प्रदान किया जाता है। उपर्युक्त योजना पूरे राष्ट्र में उपलब्ध है। फसल बीमा योजना के तहत अधिघोषित राज्यों/क्षेत्रों में अनाज, दालों, तिलहन की खेती हेतु 1,28,452 कृषकों को रु.364.00 करोड़ का ऋण प्रदान किया गया है।
2. बैंक ने ग्रामीण गोदामों एवं वेअर-हाउस/कोल्ड स्टोरेज के निर्माण के लिए तथा वेअरहाउस रसीदों के समक्ष 868 कृषकों को रु.145.88 करोड़ का अग्रिम प्रदान किया है, ताकि कृषकों को व्यस्ततम मौसम में मजबूरन बिक्री के लिए बाध्य न होना पड़े और उन्हें अपने उत्पादों के लिए बेहतर कीमत प्राप्त हो सके।
3. बैंक स्वयं सहायता समूहों के गठन को प्रोत्साहित करता है तथा जहां समूह के बीच जोखिम वहन की जाती है, वहां कृषि कार्यकलापों को संपन्न कराने हेतु काश्तकारों, मौखिक पट्टेधारकों एवं कृषि मजदूरों को ऋण प्रदान करता है। मार्च 2008 को बैंक ने स्वयं सहायता समूहों के तहत 91,462 समूह तैयार किये हैं तथा 62,024 समूहों को रु.360 करोड़ के ऋण उपलब्ध कराए हैं।
4. बैंक प्राकृतिक आपदाओं से प्रभावित कृषकों को प्रदत्त ऋणों को पुनर्गठित/पुनर्निर्धारित करता है और किसानों द्वारा कार्यकलापों को पुनः शुरू करने हेतु नया ऋण प्रदान करता है। वर्ष के दौरान, बैंक ने इसके तहत रु. 234.00 करोड़ राशि के 1,38,455 खातों को पुनर्गठित/पुनर्निर्धारित किया है।
5. छोटे कृषकों के लिए इस आशय के साथ एक बारगी निपटान (ओटीएस) योजना शुरू की गई कि उनके द्वारा अनुभव की जा रही कठिनाइयों से निपटा जा सके और उनकी जोखिम को कम करने के लिए उन्हें संस्थागत वित्तीय सहायता के तहत पुनः लाया जा सके।
6. हमारा बैंक गन्ना/डेयरी को-ऑपरेटिव, उधारकर्ता एवं बैंक के बीच हुए त्रि-पक्षीय करारनामों को बढ़ावा देता है, जो वसूली संबंधी जोखिम को कम करने हेतु फार्म उत्पाद की खरीदी एवं बिक्री से हुई प्राप्तियों का बैंक के माध्यम से जमा-आहरण लेन-देन सुनिश्चित करते हैं।
7. बैंक मध्य प्रदेश राज्य में एसएलबीसी का संयोजक है और उधारकर्ताओं को उनके लिए उपलब्ध वित्तीय सेवाओं के बारे में तथा बेहतर सामाजिक सुरक्षा के लिए जीवन बीमा जैसे गैर-निधि घटकों एवं आस्तियों की जानकारी प्रदान करने के उद्देश्य से "सेन्ट सहयोग" नामक परामर्श केन्द्र (काउंसिलिंग सेंटर) शुरू किया है।

अन्तर्राष्ट्रीय बैंकिंग व्यवसाय:

- 'ए' श्रेणी की 7 एवं 'बी' श्रेणी की 78 शाखाओं के माध्यम से निर्यात ऋण व्यवसाय किया गया है। वर्ष 2007-08 के दौरान, दो शाखाओं को 'बी' श्रेणी प्रदान की गई।
- वित्तीय वर्ष के दौरान निर्यात ऋण 31.5 प्रतिशत की वृद्धि सहित दिनांक 31.03.2007 के रु.2531 करोड़ की तुलना में दिनांक 31.03.2008 को बढ़कर रु.3329 करोड़ हो गया।
- वर्ष 2006-07 के दौरान, 18 प्राधिकृत डीलर (एडी) शाखाओं में कोर बैंकिंग सोल्यूशन लागू किया गया था, इसकी तुलना में वर्ष 2007-08 के दौरान 50 अतिरिक्त एडी शाखाओं को इसमें शामिल किया गया। शेष एडी शाखाओं को 2008-09 की द्वितीय तिमाही से पहले सीबीएस प्रणाली के नेटवर्क में लाया जाएगा।
- वर्ष के दौरान, मनीग्राम इंटरनेशनल मनी ट्रांसफर के प्रॉडक्ट की हैंडलिंग करने के लिए बैंक ने मेसर्स थॉमस कुक इंडिया प्राइवेट लिमिटेड के साथ तालमेल व्यवस्था की है, जिसने आवक प्रेषण सेवाओं के लिए नेटवर्क को सशक्त किया है।
- भारतीय निर्यात ऋण गारंटी निगम के साथ हमारी शाखाओं के माध्यम से उनकी पॉलिसियों को मार्केट में लाने हेतु समझौता ज्ञापन पर हस्ताक्षर किए हैं।
- बैंक ने वास्तविक शाखा सेवाओं हेतु मशरूफ बैंक, न्यूयार्क, यूएसए के साथ एक करारनामा किया है।
- इस वित्तीय वर्ष के दौरान रुपया आहरण व्यवस्था हेतु एक और एक्सचेंज हाउस की सेवाएं ली जा रही हैं।
- प्रतिनिधि बैंकों एवं एक्सचेंज हाउस के साथ व्यावसायिक संबंध को बढ़ाने हेतु बैंक सभी प्रकार के प्रयास कर रहा है। द्वि-पक्षीय बैठकों और विदेश यात्राओं के माध्यम से निरंतर प्रयास जारी है। वर्ष के दौरान, 80 विदेशी बैंकों और एक्सचेंज हाउस के प्रतिनिधियों ने हमारे कार्यालय को भेंट दी।



ट्रेजरी, निधियां और निवेश

बैंक का निवेश पोर्टफोलियो 31 मार्च 2007 के रु.29,037.74 करोड़ से बढ़कर 31 मार्च, 2008 को रु.32,796.38 करोड़ हो गया।

वर्ष के दौरान, ऋण बाजार ने ब्याज दरों में बड़ी अस्थिरता का अनुभव किया है। दस वर्षीय बेंचमार्क प्रतिफल 31 मार्च, 2007 के 7.96 प्रतिशत से बढ़कर 30 जून, 2007 को 8.29 प्रतिशत हुआ। वह 31 जुलाई, 2007 को कम होकर तत्पश्चात् 30 नवंबर, 2007 तक मजबूत हो गया। मुद्रा स्फीति के दर में हुई गिरावट के कारण दिसंबर 2007 और जनवरी 2008 में प्रतिफल में पुनः कमी आयी, परंतु तत्पश्चात् मुद्रा स्फीति दर में वृद्धि के कारण प्रतिफल प्रभावित हुआ।

दस-वर्षीय बेंचमार्क प्रतिफल 31 मार्च, 2008 को 7.94 प्रतिशत रहा। अत्यंत अस्थिरता के बावजूद, वर्ष 2007-08 के दौरान, पिछले वर्ष की तुलना में 106.13 प्रतिशत वृद्धि के साथ बैंक का टर्नओवर रु.41,975.76 करोड़ रहा। तथापि, बैंक के निवेश पोर्टफोलियो पर प्रतिफल, वित्तीय वर्ष 2006-07 के 7.72 प्रतिशत के समक्ष 7.42 प्रतिशत रहा, जो दीर्घकालीन मार्केट का संकेत है। उच्च ब्याज वाले शेयर, निर्गम जारी कर्ताओं द्वारा उपलब्ध कॉल ऑप्शन का प्रयोग एवं वर्तमान मार्केट डील जैसी बाजार की नई प्रवृत्तियों से निवेश में होने वाले लाभ में कमी हुई है।

ऋण - वृद्धि का सामना करने हेतु बैंक ने बहुविध दृष्टिकोण - लघु अवधि प्रतिभूतियों में अधिकतम एक्सपोजर और पुनर्वित्त, रेपो और मांग-मुद्रा सुविधाओं के उपयोग के माध्यम से चलनिधि स्थिति का प्रबंधन किया।

भारतीय रिजर्व बैंक के दिशानिर्देशों के अनुसार, बैंक ने जून 2007 में रु. 2271.20 करोड़ की प्रतिभूतियां बिक्री के लिए उपलब्ध (एफएस) श्रेणी से परिपक्वता तक धारित (एचटीएम) श्रेणी में और 30.09.2007 को रु.167.62 करोड़ के आईएफसीआई बॉन्ड एचटीएम श्रेणी से एफएस श्रेणी में अंतरित किए हैं। बैंक ने पिछले वर्ष के रु. 545.21 करोड़ के समक्ष रु. 192.90 करोड़ का स्थायी ह्रास दर्ज किया है। बिक्री के लिए उपलब्ध श्रेणी के अंतर्गत पिछले वर्ष के रु. 321.62 करोड़ के प्रत्यावर्तित प्रावधानों के समक्ष रु. 141.03 करोड़ तक के ह्रास को वर्ष 2007-08 के दौरान प्रत्यावर्तित किया गया। बिक्री के लिए उपलब्ध पोर्टफोलियो 31 मार्च, 2007 के रु. 10,411.50 करोड़ से आंशिक रूप से बढ़कर 31 मार्च, 2008 को रु. 10,676.49 करोड़ हुए।

31.03.2008 को बैंक के निवेश पोर्टफोलियो के घटक निम्नवत रहे:

| क्र.सं. | घटक | 31.03.2007 | 31.03.2008 |
|---------|--------------------|------------|------------|
| 1. | एसएलआर | 22870.91 | 27666.67 |
| 2. | गैर - एसएलआर | 5491.09 | 5129.71 |
| 3. | पुनर्पूजीकरण बॉन्ड | 675.74 | 0.00 |
| 4. | कुल | 29037.74 | 32796.38 |

व्यापार बैंकिंग परिचालन

बैंक का प्रारंभिक सार्वजनिक निर्गम

बैंक ने जुलाई 2007 में अपने नए प्रारंभिक सार्वजनिक निर्गम के साथ पूंजी बाजार में प्रवेश किया। यह निर्गम 24 जुलाई से 27 जुलाई, 2007 तक सब्सक्रिप्शन हेतु खुला था। बैंक के आईपीओ को जबरदस्त प्रतिसाद मिला और वह आज तक भारत के किसी भी बैंक द्वारा प्राप्त सब्सक्रिप्शन में सर्वाधिक - 62.07 गुना सफलतापूर्वक ओवरसब्सक्राइब हुआ। निर्गम पात्र संस्थागत क्रेताओं (क्यूआईबी) में 89.01 गुना, उच्च मालियत व्यक्तिगतों (एचएनआई) श्रेणी में 69.70 गुना, खुदरा क्षेत्र में 16.24 गुना और कर्मचारियों द्वारा 1.71 गुना ओवरसब्सक्राइब हुआ। परिणाम स्वरूप, भारत सरकार की शेयरधारिता 100% से कम होकर 80.20% हुई है।

पूंजी आयोजना

वर्ष 2007-08 के दौरान बैंक ने अपने जोखिम एक्सपोजर की तुलना में अच्छी पूंजी पर्याप्तता बनाये रखी।

बैंक का नेटवर्थ 31 मार्च 2007 के रु.3301.81 करोड़ के समक्ष 31 मार्च 2008 को बढ़कर रु.3889.67 करोड़ हुआ। टीयर - I पूंजी से जोखिमभारित आस्तियों का अनुपात (सीआरएआर) 31 मार्च 2008 के अंत में 5.42% रहा। समग्र सीआरएआर में 2006-07 के 10.40% से सुधार होकर 2007-08 में वह 10.42% रहा।

भावी नियोजित आस्ति वृद्धि की पूंजी आवश्यकताओं को पूरा करने हेतु बैंक ने निम्न का आश्रय लिया है :

- टीयर - II गोण बॉन्ड निर्गम फरवरी 2008 के अन्तिम सप्ताह में जारी किया गया। हामीदारी विकल्प के साथ रु. 300 करोड़ का बॉन्ड निर्गम ओवर सब्सक्रिप्शन रोकने हेतु 3 मार्च 2008 को बन्द कर दिया गया, जिसके द्वारा रु.389.10 करोड़ जुटाए गये।
- बैंक ने अपने अचल आस्तियों का पुनर्मूल्यन किया और रु.1565.97 करोड़ का अतिरिक्त पुनर्मूल्यन प्रारक्षित निधि निर्माण किया, जिसमें से रु.704.69 करोड़, विनियामक दिशा निर्देशों के अनुसार टीयर -II पूंजी में जोड़े गए

गेर निष्पादक आस्तियों में बसूली और कमी

एनपीए के ओर झुकती हुई बढ़ती राशि और अत्यधिक एनपीए बैंकिंग उद्योग के लिए बड़ी चिन्ता का विषय है। इसके अतिरिक्त आस्ति वर्गीकरण, आय-निर्धारण, पूंजी पर्याप्तता और प्रायधानीकरण के कठोर मानदंडों ने बैंकों को सिर्फ ऋण जोखिम के लिए ही अधिक संवेदनशील नहीं बनाया परन्तु उनकी लाभप्रदता में भी कमी हुई। इसी कारण गैर-निष्पादक आस्तियों के प्रबंधन को हाल ही के वर्षों में अधिक महत्व प्राप्त हुआ है।

बैंक के पास वसूली प्रबंधन तथा समझौता निपटान के लिए विस्तृत दिशानिर्देशों के साथ वसूली नीति है। इसमें एनपीए प्रबंधन के सभी क्षेत्र, निगरानी तथा अनुवर्ती उपाय, स्टाफ जवाबदेही तथा रिपोर्टिंग प्रणाली शामिल है।

सुपरिभाषित वसूली नीति एवं अनुवर्ती कार्यनीति की द्वारा बैंक ने वर्ष 2007-08 के दौरान वसूली एवं एनपीए को कम करने में बहुत अच्छा निष्पादन दर्शाया है।

- सकल एनपीए में वर्ष 2006-07 के रु.2572 करोड़ में कमी दर्शाते हुए वर्ष 2007-08 में यह रु.2349.84 करोड़ रह गया है।
- निवल अग्रियों की तुलना में शुद्ध एनपीए का प्रतिशत दिनांक 31.03.2007 के 1.70 प्रतिशत से घटकर दिनांक 31.03.2008 को यह 1.45 प्रतिशत रह गया है। बैंक की योजना है कि इसे वर्ष 2008-09 के दौरान 1 प्रतिशत से और कम किया जाए।
- एनपीए प्रबंधन के गतिशील तथा समन्वित प्रयासों के कारण वर्ष 2007-08 के दौरान रु. 411 करोड़ तक की नकद वसूली; रु.160 करोड़ तक का उन्नयन; तथा बड़े खातों में रु. 330 करोड़ तक वसूली हुई है। वर्ष के दौरान बैंक समझौता/एक बारगी निपटान प्रस्ताव के जरिए भी बड़ी राशि वसूल करने में सक्षम रहा।
- सरकारी प्रायोजित योजना के तहत रु.1,00,000/- तक की स्वीकृत ऋण सीमा वाले अग्रियों के लिए बैंक ने विशेष एक बारगी निपटान योजना लागू की है। इसके अतिरिक्त, दिनांक 28.11.2007 से सरकारी प्रायोजित योजना के अलावा रु.1,00,000/- तक की स्वीकृत ऋण सीमा वाले उधार खातों में भी इसी प्रकार की योजना शुरू की गई है।
- दिनांक 31.03.2008 तक की सीमित अवधि के लिए रु. एक लाख से रु. दस लाख तक की बकाया राशि के उधार खातों में एक बारगी निपटान पर विचार करने के लिए वर्धित अधिकार प्रत्यायोजित किए हैं।
- बैंक ने शुरुआती चेतावनी प्रणाली (ईएएस) तथा विशेष उल्लेखित खातों (एसएमए) की सघन एवं सतत निगरानी करने के लिए पद्धति विकसित की है ताकि एनपीए श्रेणी में होने वाले स्लिपेज को रोका जा सके।
- समीक्षा वर्ष के दौरान, विभिन्न स्थानों पर कई बहु-उद्देशीय कैम्प लगाए गए थे, जिनमें समझौता निपटान के माध्यम से वसूली प्रक्रिया पर प्रमुख रूप से जोर दिया गया।
- जिन एनपीए खातों में प्रतिभूति के रूप में भौतिक अस्तित्व वाली आस्तियां उपलब्ध थी, उनमें आस्तियों की वसूली के लिए सरफेसी अधिनियम के प्रावधानों का आश्रय लिया गया।

समीक्षा वर्ष के दौरान इन सभी प्रयासों के जरिए अच्छी वसूली निष्पादन के परिणाम सामने आए। बैंक समन्वित वसूली कार्यक्रमों के द्वारा एनपीए को रोकने तथा वर्ष 2008-09 के दौरान आस्ति-गुणवत्ता में सुधार लाने के प्रति भी प्रतिबद्ध है।

सूचना प्रौद्योगिकी

कोर बैंकिंग सॉल्यूशन

बैंक सेवाओं के आधुनिकीकरण तथा व्यावसायिक विकास करने के लिए ग्राहक-केन्द्रित सुपुर्दगी चैनल सेवाएं 24x7 ((चौबीस घंटे तथा सातों दिन) उपलब्ध कराने हेतु उन्नत प्रौद्योगिकी पर बल देने हेतु बैंक ने केन्द्रीकृत बैंकिंग सॉल्यूशन (सीबीएस) के कार्यान्वयन की महत्वाकांक्षी परियोजना पर ध्यान केन्द्रित किया है।

बैंक ने दिनांक 31 मार्च, 2008 तक 24 राज्यों, 268 शहरों तथा 2 केन्द्र प्रशासित क्षेत्रों में फैले 1020 शाखाओं, 128 विस्तार पटलों तथा 1 एनबीओ में केन्द्रीकृत बैंकिंग सॉल्यूशन का कार्यान्वयन किया है, बैंक के कुल व्यवसाय का 67 प्रतिशत व्यवसाय सीबीएस परिधि के अंतर्गत लाया गया है। सभी आंचलिक कार्यालय तथा 76 क्षेत्रीय कार्यालय भी सीबीएस नेटवर्क के तहत आते हैं। बैंक की योजना है कि बैंक की सभी शाखाओं को सीबीएस के तहत लाया जाए। वर्ष के दौरान, मूल्यवर्धित सेवाएं जैसे इन्टरनेट बैंकिंग, एसएमएस बैंकिंग तथा प्रत्यक्ष करों के लिए ई-पेमेंट का कार्यान्वयन किया गया है। शीघ्र ही फोन बैंकिंग शुरू करना, सभी सीबीएस शाखाओं के लिए आरटीजीएस/एनईएफटी, प्रत्यक्ष करों के लिए ई-पेमेंट तथा ग्राहक सेवा केन्द्र खोलना प्रस्तावित है।

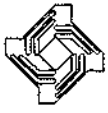
इस परियोजना का कार्य मेसर्स टाटा कन्सलटंसी सर्विसेज को सौंपा गया है तथा मेसर्स अरनेस्ट एण्ड यंग को सीबीएस के विभिन्न महत्वपूर्ण हिस्से के लिए परामर्शदाता के रूप में रखा गया है। साथ ही, इंडियन इंस्टीट्यूट ऑफ साइंस, बंगलूर से तकनीकी परामर्श सेवाएं प्राप्त की जा रही हैं।

शाखाओं का कंप्यूटरीकरण

वर्ष के दौरान, सभी शाखाओं तथा विस्तार पटलों का 100% कंप्यूटरीकरण कर लिया गया है। इन कंप्यूटरीकृत शाखाओं में से 1020 शाखाएं तथा 128 विस्तार पटलों को कोर बैंकिंग सॉल्यूशन (सीबीएस) के तहत लाया गया है।

एटीएम सुपुर्दगी चैनल

बैंक की ग्राहक-केन्द्रित पहल के एक भाग के रूप में, वर्ष 1998 में स्टैंड-अलोन एटीएम शुरू किए गए थे तथा तत्पश्चात वर्ष 2002 के दौरान चयनित स्थानों पर ग्राहकों के लिए मास्टर कार्ड नेटवर्क के तहत डेबिट कार्ड सुविधा शुरू की गई। वर्ष 2004 के दौरान, बैंक ने अपना स्वयं का स्विच तैयार किया तथा एटीएम नेटवर्क का कार्यान्वयन शुरू किया। दिनांक 31.03.2008 को, बैंक के पास 163 नेटवर्क अधीन केन्द्रों में 366 एटीएम कार्यरत हैं। बैंक के डेबिट कार्डधारकों की भारत में 2,39,000 व्यावसायिक प्रतिष्ठानों (10.5 मिलियन विश्वव्यापी) के अलावा 8,50,000 विश्वव्यापी साइंस नेटवर्क एटीएम तक पहुंच है। सीबीएस कार्यान्वयन तथा शाखाओं की संबद्धता के विस्तारीकरण के साथ, अन्य बैंकों के एटीएम नेटवर्क में सहभागिता करने के अलावा एटीएम नेटवर्क को अन्य केन्द्रों में स्थापित करना प्रस्तावित है। बैंक के ग्राहकों को इस महत्वपूर्ण सुपुर्दगी चैनल तक पहुंचने में इससे और अधिक सहायता होगी। बैंक ने बिहार के वैशाली जिले में प्रायोगिक आधार पर बायोमेट्रिक एटीएम का भी कार्यान्वयन किया है। वित्तीय समावेशन के तहत बैंक के ग्रामीण/अर्द्ध शहरी क्षेत्रों में और अधिक बायोमेट्रिक एटीएम स्थापित किए जाएंगे।



नेटवर्क तथा संबद्धता

वर्ष 2000-01 के दौरान, केन्द्रीय कार्यालय, 16 आंचलिक कार्यालय, 78 क्षेत्रीय कार्यालय तथा 73 प्रमुख शाखाओं, गैर-व्यावसायिक कार्यालयों तथा 92 स्थानों में स्थित त्वरित चेक संग्रहण केन्द्रों को संबद्ध करने वाले 193 स्थानों को कवर करते हुए 236 कार्यालयों में वाइड एरिया नेटवर्क (वैन) स्थापित किया गया। साथ ही, रिमोट एक्सेस सर्वर (आरएएस) के माध्यम से 1700 शाखाओं को शामिल किया गया है। वर्तमान में, वैन का उपयोग विभिन्न अनुप्रयोगों जैसे सेन्ट्रल, एसएफएमएस, ओल्टास, डेबिट कार्ड परिचालन इत्यादि के लिए किया जा रहा है। कॉर्पोरेट मेल सेन्ट्रल - के लिए 1700 शाखाओं को कवर करते हुए 3200 मेल-आईडी बनाई गई हैं तथा प्रत्येक माह सेन्ट्रल के माध्यम से 1.75 लाख से अधिक मेल प्राप्त किए/भेजे जाते हैं। 1020 शाखाओं में सीबीएस का कार्यान्वयन किए जाने के लिए, सीबीएसवेन स्थापित किया गया है तथा दोनों वेन के विलय की प्रक्रिया प्रगति पर है।

लोकल एरिया नेटवर्क

बहुत से ऐसे अनुप्रयोग हैं जैसे मानव संसाधन प्रबंधन प्रणाली (एचआरएमएस), केन्द्रीकृत लेखांकन प्रणाली (सीएस), अन्तर शाखा मिलान प्रणाली (आईबीआर), मेल-मैसेजिंग प्रणाली (एमएमएस), इंटरनेट तथा पेमेन्ट गेट-वे के अंतर्गत सकल भुगतान निपटान (आरटीजीएस) योजना, संरचनागत वित्तीय संदेश समाधान (एसएफएमएस), राष्ट्रीय इलेक्ट्रॉनिक निधि अंतरण (एनईएफटी), केन्द्रीकृत निधि प्रबंधन प्रणाली (सीएफएमएस) इनमें से कुछ नाम हैं, जो केन्द्रीय कार्यालय में कॉर्पोरेट लैन से संबद्ध हैं। इंटरनेट अनुप्रयोगों के लिए वैन इन्फ्रास्ट्रक्चर के साथ लैन सुविधा का उपयोग किया जाता है।

वेबसाइट

बैंक की वेबसाइट, 'centralbankofindia.co.in' बिलडस्क को संबद्धता देने के अलावा उत्पादों, सेवाओं, ब्याज दरों, शाखा नेटवर्क के विवरण के बारे में नवीनतम जानकारी उपलब्ध कराती है। इस पर स्टाफ सदस्यों के लिए परिपत्र भी उपलब्ध हैं, जो कि उपयोगकर्ता-आईडी तथा पासवर्ड से सुरक्षित रखे जाते हैं। सीबीसी के दिशानिर्देशों के अनुसार, निविदा संबंधी विवरण के साथ निविदा संबंधी दस्तावेज भी इस वेबसाइट पर अपलोड किए जाते हैं। भारतीय रिजर्व बैंक के दिशानिर्देशों तथा अन्य सांविधिक अपेक्षाओं को पूरा करने के उद्देश्य से, इस वेबसाइट पर संबंधित नीतियां भी अपलोड की जाती हैं। वर्तमान में प्रचलित प्रौद्योगिकी की प्रवृत्तियों को बनाए रखने के परिप्रेक्ष्य में बैंक ने इस वेबसाइट को सुसंगत बना रखा है।

चेक ट्रेंडेशन प्रणाली (सीटीएस)

चेक ट्रेंडेशन प्रणाली (सीटीएस) का प्रायोगिक कार्यान्वयन दिल्ली में प्रस्तावित है। दिल्ली एनबीओ समाशोधन गृह परिचालन के अंतर्गत हमारे बैंक की 83 शाखाएं तथा 29 विस्तार पटल आते हैं। इन शाखाओं को पहले से ही सीबीएस नेटवर्क के तहत लिया गया है तथा परियोजना का कार्यान्वयन शुरू हो गया है।

व्यवसाय प्रक्रिया पुनर्विन्यास (बीपीआर)

व्यवसाय प्रक्रिया पुनर्विन्यास का कार्यान्वयन यह सुनिश्चित करता है कि सूचना प्रौद्योगिकी पहल वांछित प्रयोजनों को पूरा करती है ताकि समय तथा लागत, प्रक्रिया में वृद्धिगत प्रभावीपन तथा उत्पादकता के क्षेत्र में कार्यनिष्पादन में प्रगति हो सके। बीपीआर के तहत महत्त्वपूर्ण पहल - बहु-शहर चेक सुविधा, चेक ट्रेंडेशन की शुरुआत तथा केन्द्रीकृत जमा प्रसंस्करण केन्द्रों की स्थापना है।

भारतीय रिजर्व बैंक परियोजनाएं

- 178 स्थानों में आरटीजीएस लागू की गई है।
- 192 स्थानों में एसएफएमएस लागू की गई है।
- 180 स्थानों में एनईएफटी लागू की गई है।
- अन्य अनुप्रयोग जैसे पीडीओ-एनडीएस, सीएफएमएस भी भुगतान गेटवे पर कार्यरत हैं।
- सीसीआईएल परियोजनाएं जैसे एनडीएस-ओएम, एनडीएस-कॉल, एनडीएस-ऑक्शन, एफएक्स-क्लियर, सीबीएलओ भुगतान गेटवे स्थित सीसीआईएल सर्वर पर कार्यरत हैं।
- बैंक ने सीबीडी बेलापुर डाटा सेन्टर में भुगतान गेटवे के लिए एक नियर-साइट की स्थापना की है।

अन्य सरकारी परियोजनाएं:

- ए. ऑन लाइन कर लेखा प्रणाली (ओल्टास) को 458 शाखाओं में कार्यान्वित किया गया है तथा बैंक की सहभागिता 97 प्रतिशत से अधिक है।
- बी. उत्पाद एवं सेवा कर भुगतान मॉड्यूल का क्रियान्वयन 211 शाखाओं में किया गया है।
- सी. गैर-सीबीएस शाखाओं में इजीएस्ट हेतु ई-भुगतान आसान बनाने के लिए बिल-पे के माध्यम से भी कदम उठाए गए हैं।
- डी. सभी क्षेत्रों एवं अंचलों की चयनित शाखाओं में एमसीए-21 का क्रियान्वयन किया गया है।
- ई. 109 मुद्रा पेटिका शाखाओं में समन्वित मुद्रा पेटिका परिचालनों एवं प्रबंधन प्रणाली (आईसीसीओएमएस) का कार्यान्वयन किया गया। 15 संबद्ध कार्यालयों में समेकन कार्य किया गया है।

अन्य सूचना प्रौद्योगिकी पहल

- समन्वित ट्रेजरी प्रबंधन सिस्टम (आईटीएमएस)-बैंक, आईटीएमएस प्रणाली (टीसीएस के माध्यम से) कार्यान्वित करने की प्रक्रिया में है।
- सेन्ट्रल डिपॉजिटरी सर्विसेज लिमिटेड तथा नेशनल सिक्यूरिटी डिपॉजिटरी लिमिटेड दोनों की बैंक-ऑफिस गतिविधियों की व्यवस्था के लिए वेब-आधारित सॉल्यूशन हेतु डिपॉजिटरी सहभागी अप्लीकेशन सॉफ्टवेयर का प्रबंध किया गया है।
- वीडिओ कॉन्फरेंसिंग सुविधा सभी आंचलिक कार्यालयों (16), अधिकारी प्रशिक्षण महाविद्यालयों (3), केन्द्रीय कार्यालय (2), तथा सीबीडी बेलापुर सहित 22 स्थानों पर उपलब्ध है।
- बैंक द्वारा चयनित शाखाओं में सूचना कि-ऑस्क स्थापित करना प्रस्तावित है।

ग्राहक सेवा

बैंकिंग उद्योग में उदारीकरण तथा प्रतिस्पर्धा के संदर्भ में ग्राहकों की बढ़ती हुई अपेक्षाओं को पूरा करने के लिए, बैंक ने अनेक कदम उठाए हैं, उनमें से कुछ निम्नानुसार हैं :-

- आंचलिक/क्षेत्रीय/शाखा कार्यालय स्तर पर प्रत्येक माह की 15 तारीख को ग्राहकों की बैठकें आयोजित करना.
- ग्राहक सेवा की गुणवत्ता में सुधार लाने के लिए शाखाओं के अग्रिम पंक्ति के स्टाफ को प्रशिक्षण देना तथा ग्राहकों की आवश्यकताओं के प्रति उन्हें अधिक सहानुभूतिपूर्ण बनाना.
- वरिष्ठ नागरिकों को के लिए स्वतंत्र काउंटर की व्यवस्था.
- मृतक के दावों का त्वरित निपटान.
- वरिष्ठ नागरिकों को भियादी जमाओं पर अतिरिक्त ब्याज देना.
- शाखाओं में चेक-ड्राप बॉक्स सुविधाएं प्रदान करना.
- पात्र ग्राहकों को रु. 15,000 तक के स्थानीय/बाहरी चेकों की तत्काल जमा प्रदान करना.
- सड़े-गले/कटे-फटे नोटों की विनिमय तथा सिक्कों के वितरण की सुविधा उपलब्ध कराना.
- बैंक की ग्राहक सेवा नीतियों के कार्यान्वयन की निगरानी के लिए बोर्ड की ग्राहक सेवा समिति की स्थापना की गई है.

अपने ग्राहक को जानिए (केवाईसी) :

अपने ग्राहक को जानिए मानदंड एवं धन शोधन निवारण (एएमएल) उपायों पर नीतिगत प्रलेख तैयार किए गए और बोर्ड द्वारा अंगीकृत/अनुमोदित किए गए हैं. बैंक के सभी कार्यालयों में इन प्रलेखों को अनुपालन हेतु भेजा गया है. बैंक की लेखा परीक्षकों की टीम द्वारा यह सत्यापित करने के लिए कि, क्या इन मानदण्डों का उचित अनुपालन हो रहा है, सावधिक जाँच की जाती है. हमारे सभी प्रशिक्षण महाविद्यालय एवं प्रशिक्षण केन्द्रों में केवाईसी तथा एएमएल पर प्रशिक्षण कार्यक्रम / विशेष सत्र आयोजित किए जाते हैं.

सूचना का अधिकार अधिनियम 2005

सूचना का अधिकार अधिनियम, 2005, लागू होने के पश्चात बैंक से संबंधित सूचना के प्रकटीकरण को बैंक की वेबसाइट पर प्रदर्शित किया गया था. साथ ही, आम जनता की सुविधा के लिए बैंक से जानकारी प्राप्त करने हेतु बैंक के प्रशासनिक कार्यालयों में केन्द्रीय जन-सूचना अधिकारियों तथा अपील प्राधिकारियों की नियुक्ति की गई. अधिनियम के समुचित कार्यान्वयन हेतु महाप्रबंधक स्तर के एक नोडल अधिकारी की भी बैंक में नियुक्ति की गई है.

शिकायत निवारण प्रणाली

शिकायत निवारण प्रणाली पर संशोधित नीति अपनाई गई है. बैंक न केवल अपने नए ग्राहकों को आकर्षित करने अपितु, विद्यमान ग्राहकों को बनाए रखने के लिए त्वरित तथा प्रभावी सेवाएं उपलब्ध कराने में विश्वास रखता है. इस नीति का उद्देश्य ग्राहकों को समुचित सेवाएं उपलब्ध कराना तथा ग्राहकों की शिकायतों के त्वरित निपटान को सुनिश्चित करना है. ग्राहकगण बैंक की वेबसाइट पर जाकर इंटरनेट, फोन अथवा अन्य किसी संप्रेषण के माध्यम से अपनी शिकायत, यदि कोई है, दर्ज करा सकते हैं. जनता की शिकायतों के निवारण के लिए कॉर्पोरेट स्तर पर महाप्रबंधक, (परिचालन) को नोडल अधिकारी के रूप में नामित किया गया है.

ग्राहकों के प्रति बैंक की प्रतिबद्धता कोड

बैंक ने "भारतीय बैंकिंग संहिता और मानक कोड" की सदस्यता ग्रहण की है तथा स्वेच्छा से बैंक का प्रतिबद्धता कोड अंगीकृत किया है ताकि यह सुनिश्चित किया जा सके कि ग्राहकों के साथ उचित व्यवहार करने के लिए व्यापक आचार संहिता तैयार की जा सके तथा उसका अनुपालन किया जा सके. बैंक वेबसाइट में इस कोड को स्थान दिया गया है तथा हिन्दी, अंग्रेजी तथा क्षेत्रीय भाषाओं में इस कोड की प्रकाशित प्रतियां शाखा स्तर पर बैंक के विद्यमान तथा भावी ग्राहकों को उपलब्ध कराई जाती हैं.

बेहतर ग्राहक सेवा प्रदान करने के लिए बैंक ने निम्नलिखित विनिर्दिष्ट नीतियां तैयार की हैं :

- (i) चेकों/लिखतों के संग्रहण पर नीति
- (ii) शिकायत निवारण प्रणाली पर नीति
- (iii) क्षतिपूर्ति नीति
- (iv) देयों के संग्रहण तथा प्रतिभूतियों को पुनः कब्जे में लेने हेतु नीति

मुद्रा पेटिका

बैंक में 109 मुद्रा पेटिका शाखाएं कार्यरत हैं. वर्ष के दौरान, बैंक ने नई मुद्रा पेटिकाओं को खोलने के लिए भारतीय रिजर्व बैंक को तीन प्रस्ताव प्रस्तुत किये हैं.

बैंक द्वारा भारतीय रिजर्व बैंक की क्लीन नोट नीति का कार्यान्वयन किया गया है. इस नीति के तहत, बैंक सामान्य जनता को अच्छी किस्म के नोट उपलब्ध करवाता है तथा कटे-फटे नोटों को भी परिचालन से बाहर किया जा रहा है. सभी नामित शाखाएं कटे-फटे/सड़े-गले नोटों को बदलने की सुविधा सभी कार्य-दिवस पर प्रदान करती है. यह सुविधा ग्रामीण/अर्द्ध-शहरी क्षेत्रों में चयनित मुद्रा तिजोरी शाखाओं में माह के किसी भी एक रविवार को उपलब्ध करवाई जाती है.

109 मुद्रा पेटिका शाखाओं में समन्वित मुद्रा पेटिका परिचालन तथा प्रबंधन प्रणाली (आईसीसीओएमएस) कार्यरत हैं.



सरकारी व्यवसाय

बैंक केन्द्रीय प्रत्यक्ष कर बोर्ड (सीबीडीटी), केन्द्रीय उत्पाद एवं सीमा शुल्क बोर्ड (सीबीईसी), रेलवे, डाक एवं मंत्रालयों के विभागीय लेखों, पीपीएफ तथा वरिष्ठ नागरिक बचत योजना 2004 की निधियों के संग्रहण से संबंधित सरकारी लेन-देनों का कार्य करता है। वर्ष 2007-08 के दौरान कुल रु. 23,636 करोड़ का सरकारी व्यवसाय किया गया है।

ओल्टास

केन्द्रीय प्रत्यक्ष कर बोर्ड द्वारा शुरू की गई ऑन लाइन कर लेखांकन प्रणाली (ओल्टास) में बैंक सहभागिता कर रहा है। बैंक की 459 शाखाएं प्रत्यक्ष कर के संग्रहण करने के लिए प्राधिकृत की गई हैं तथा इसमें 100 प्रतिशत सहभागिता है।

केन्द्रीय उत्पाद तथा सेवा कर में इलेक्ट्रॉनिक लेखांकन प्रणाली (इजीएस्ट) के तहत उत्पाद तथा सेवा कर मॉड्यूल का 210 शाखाओं में कार्यान्वयन किया गया है।

सेन्ट्रलकार्ड

सेन्ट्रलकार्ड, भारतीय बैंकिंग उद्योग का अग्रणी क्रेडिट कार्ड उत्पाद है। बैंक वीसा आईएनसी तथा मास्टर कार्ड इंटरनेशनल से प्रमुख सदस्य के रूप में संबद्ध है तथा हमारा बैंक घरेलू तथा इंटरनेशनल दोनों कार्ड जारी करता है, जो बिस्वी केन्द्रों तथा एटीएम में व्यापकता के साथ स्वीकार किए जाते हैं। हमने हाल ही में आकर्षक विशेषताओं के साथ कार्ड शुरू किया है और यह क्रेडिट कार्ड निःशुल्क बीमा तथा नवीकरण शुल्क रहित जारी किया जा रहा है जोकि भारत में कार्ड जारीकर्ताओं की बाजार प्रथाओं पर आधारित है। बैंक ने कार्डधारकों को मृत्यु-वर्धित सेवाएं जैसे मांग पर एसएमएस संकेत तथा ई-मेल विवरण उपलब्ध कराना शुरू किया है। कार्डधारकों द्वारा एसएमएस की शुरुआत को अच्छी शुरुआत तथा प्रशंसीय बताया जा रहा है तथा बैंक के लिए इस एसएमएस सुविधा से कार्ड की बकाया राशि की शीघ्रता से वसूली हुई है। ग्राहक प्रबंधन प्रणाली, जो 24 X 7 दिन उपलब्ध है, ग्राहकों की शंकाओं को दूर करने तथा उनकी अपेक्षाओं के अनुरूप कार्य करने के लिए, वास्तव में ऑनलाइन प्रणाली के रूप में सक्षम रही है। ग्राहक सेवा केन्द्र के कारण ग्राहकों से प्राप्त शिकायतों की संख्या एवं पत्राचार तथा ग्राहकों से किए जाने पत्राचार को काफी हद तक कम किया है। वर्ष 2007-08 के दौरान, कई व्यय नियंत्रण उपाय शुरू किए गए तथा इसने पिछले वर्ष के व्ययों की तुलना में रु.10.84 लाख से परिचालन व्यय कम कर दिये हैं। इस राजकोषीय वर्ष की छमाही के दौरान, बैंक ने क्रेडिट कार्ड व्यवसाय में रु.30.71 लाख का लाभ दर्ज किया है। कार्ड आधार तथा मर्चेंट अधिग्रहण व्यवसाय को बढ़ाने की विपणन संबंधी कार्यनीतियों के कार्यान्वयन से बैंक भविष्य में भी लाभ कमाने की प्रवृत्ति को बनाए रखने में सक्षम है।

हम वर्तमान में वीजा तथा मास्टर कार्ड की फ्रेनचाइजी के तहत केवल बेसिक क्लासिक कार्ड जारी कर रहे हैं। बैंक शीघ्र ही वीजा गोल्ड तथा वीजा प्लेटिनम कार्ड के साथ उच्च प्रतिमान तथा प्रीमियम क्रेडिट कार्ड उत्पाद को शुरू करने के लिए तैयार है। इन प्रीमियम कार्ड उत्पादों पर परक्रामी ऋण सुविधाएं, प्रतिफल बिन्दु तथा बकाया राशि की अंतरण सुविधा की शुरुआत करना भी प्रस्तावित है।

नकदी प्रबंधन सेवाएं

बैंक अपने कॉर्पोरेट ग्राहकों तथा 14 प्रतिनिधि बैंकों को सेन्ट क्यूसीसी तथा गैर-क्यूसीसी योजनाओं के तहत चेक संग्रहण सुविधाएं मुहैया करा रहा है। साथ ही, इस प्रयोजन के लिए दो अन्य निजी क्षेत्र के बैंकों जैसे सैंस बैंक तथा डेव्हलपमेंट क्रेडिट बैंक के साथ गठजोड़ व्यवस्था की है। संबंधित कार्यकलापों के समर्थन में प्रमुख शहरों तथा 22 त्वरित संग्रहण केन्द्रों में स्थित 9 नकदी प्रबंधन सेवाएं शाखाओं के द्वारा की जाती है।

चालू वर्ष के दौरान 102 अतिरिक्त स्थानों को शामिल करते हुए 352 स्थानों से प्रतिनिधि बैंकों को स्थानीय चेक संग्रहण सेवाएं प्रदान की जाती हैं।

595 स्थानों पर 6 प्रतिनिधि बैंकों को पेमेन्ट सेवाओं के तहत मांग ड्राफ्ट आहरण व्यवस्थाएं प्रदान की जा रही हैं। चालू वर्ष में इस सेवा के तहत 21 नए स्थानों को जोड़ा गया है।

चालू वर्ष के दौरान प्रतिनिधि बैंकों को ब्याज वारंट/लाभांश वारंट के भुगतान की सममूल्य पर सुविधा प्रदान की गई है।

बैंक की नई पहल

नई पहल के तहत, विद्यमान पैरा-बैंकिंग पर प्रमुख ध्यान दिया गया। बैंक ने नव-प्रवर्तन विभाग के लिए अलग से "वरटीकल" तैयार किया है। आंचलिक/क्षेत्रीय प्रबंधकों के साथ नियमित संप्रेषण तथा पारस्परिक वार्ता के जरिए शाखाओं में उत्तमतर जागरूकता तैयार की है।

प्रत्येक अंचल में अलग से विपणन टीम बनाई गई हैं तथा इन टीमों को साझेदार विपणन टीम के साथ सहयोग तथा बेहतर सेवाएं बनाए रखने के लिए रूपरेखा उपलब्ध करवाई गई है।

इस व्यवसाय को मजबूती देने के लिए दैनिक चैनल साझेदारों के साथ समीक्षा करने तथा आवश्यक कदम उठाने के लिए आवधिक बैठकें आयोजित की गईं।

ए) बैंकाश्युरेंस

बेहतर जागरूकता के कारण, प्रतिस्पर्धा की भावना उभरी जिसने कई शाखाओं को "बीमा बैंक" के रूप में घोषित किया गया। कुछ शाखाओं ने रु.1 करोड़ से अधिक की राशि संग्रहण करने में उत्कृष्ट प्रदर्शन किया। बैंक के कुछ क्षेत्रों को "100 % सक्रिय" घोषित किया गया। व्यावसायिक साझेदारों के साथ विभिन्न केन्द्रों पर सघन प्रतिस्पर्धी सप्ताह/पाक्षिक आयोजित किए।

जीवन बीमा व्यवसाय में 100 प्रतिशत की वृद्धि के साथ इन सभी प्रयासों ने टर्नओवर में जबरदस्त प्रगति दर्शाई है। बीमा क्षेत्र के नियंत्रक की आपन नीति के तहत बीमा प्रीमियम में कमी होने के बावजूद, साधारण बीमा के प्रति-बेचान ने जबरदस्त वृद्धि दर्शाई है।

बैंक ने न्यू इंडिया इंश्योरेंस के साथ सेन्ट्रलकार्ड के माध्यम से प्रीमियम के संग्रहण करने के एक प्रस्ताव का अनुमोदन किया है, जो कि सार्वजनिक क्षेत्र की बीमा कंपनियों में पहली बार हुआ है।

वी) म्यूचुअल फंड

म्यूचुअल फंड संवितरण व्यवसाय ने वित्तीय वर्ष के प्रमुख भाग के दौरान म्यूचुअल फंड उद्योग ने सर्वोत्कृष्ट संवृद्धि के प्रमाण के रूप में अनुपम सौगात एकत्रित की है। म्यूचुअल फंड की बाजार-संवृद्धि से लाभ उठाने के लिए, बैंक ने निम्नलिखित 6 शीर्ष फंडों के साथ प्रति-बेचान व्यवस्था में प्रवेश किया, अर्थात्

- फ्रैंकलिन टेम्पलटन इनवेस्टमेंट
- आईसीआईसीआई म्यूचुअल
- सुंदरम बीएनपी परिवार
- टाटा म्यूचुअल फंड
- यूटीआई म्यूचुअल फंड
- रिलायन्स म्यूचुअल फंड

हमारे ग्राहकों को म्यूचुअल फंड उत्पादों की बड़ी सौगात के साथ फील्ड स्तर पर दर्शाए गए उत्साह ने इस क्षेत्र में कमीशन अर्जित करने में 500 प्रतिशत वृद्धि होने का परिणाम दर्शाया है।

सी) डी-मैट सेवाएं

डीमैट सेवाएं, जो बैंक ने नरीमन पॉइंट शाखा में शुरू की थी, वर्ष के दौरान अब 116 शाखाओं में प्रदान की जा रही हैं। वर्तमान में बैंक सेंट्रल डिपोजिटरी सर्विसेस (इंडिया) लिमिटेड के तहत डीमैट सेवाएं उपलब्ध करवा रहा है।

डी) अन्य नई पहल

- **स्वर्ण-सिक्कों की बिक्री**
चयनित शाखाओं के माध्यम से स्वर्ण-सिक्कों की बिक्री के लिए बैंक के बोर्ड द्वारा अनुमोदन दे दिया है तथा भारतीय रिजर्व बैंक के क्लियरेंस की प्रतीक्षा है।
- **बहु-शहरी चेक**
बैंक के बोर्ड ने बहु-शहरी चेक की शुरुवात करने के प्रस्ताव का हाल ही में अनुमोदन कर दिया है तथा यह सेवा 2008-09 में शुरू की जाएगी।

वित्तीय वर्ष 2007-08 के दौरान शुरू की गई नई पहल : सारांश

- बैंक ने महत्वपूर्ण विषयस्तरीय क्षेत्र में प्रतिभाओं के पोषण करने तथा उनको अभिविहित करने के लिए "उत्तरावर्तन आयोजना" शुरू की है तथा अधिवर्षिता के कारण रिक्त स्थानों की पूर्ति करने के लिए भी यह प्रारंभ की गई है।
- मेधावी तथा प्रतिभाशाली अधिकारियों के लिए वेतनमान II से IV तथा वेतनमान III से V में "लेवल जम्पिंग" पदोन्नतियां।
- निष्पादनकर्ताओं के लिए प्रोत्साहन योजना।
- उत्कृष्ट निष्पादनकर्ताओं के लिए चेंयरपर्सन क्लब
- कॉर्पोरेट क्रेडिट कक्षाओं की स्थापना 6 आंचलिक कार्यालयों अर्थात् मुंबई, दिल्ली, चेन्नै, कोलकाता, हैदराबाद तथा अहमदाबाद में की है ताकि ऋण मूल्यांकन, ऋण प्रस्तावों का त्वरित निपटान तथा बैंक के समग्र ऋण पोर्टफोलियो में परिणामी वृद्धि परिलक्षित होने के लिए मार्ग प्रशस्त हो।
- अंतर्राष्ट्रीय वीसा गोल्ड/प्लेटिनम कार्ड
- **वरिष्ठ नागरिकों के लिए रिवर्स मार्गेज ऋण**
बैंक ने वरिष्ठ नागरिकों के लिए "सेन्ट स्वाभिमान" योजना - रिवर्स मार्गेज ऋण योजना शुरू की है। इस योजना के तहत, वरिष्ठ नागरिक उनके अच्छे जीवनयापन की व्यवस्था करने के लिए उनकी आय के तथा पूरक व्यवस्था करने हेतु उनकी रिहायशी परिसंपत्तियों के समक्ष ऋण के रूप में मुद्राएं प्राप्त कर सकते हैं।
- **सेन्ट उड़ान योजना**
इस योजना के तहत, बैंक व्यावसायिक फायलट बनने के लिए प्रशिक्षण हेतु ऋण मुहैया करावेगा।

हाउस कीपिंग

आईबीआर तथा बहियों का मिलान

हाउस कीपिंग के विभिन्न क्षेत्रों में सुधार की ओर बैंक द्वारा निरंतर प्रयास किए गए हैं और इसके नियमित अद्यतन के परिणाम सामने आए हैं। विभिन्न अवैयक्तिक खातों अर्थात् अंतर-शाखा, अंतर-बैंक (भारिबैं/एसबीआई/अन्य बैंक) तथा बकाया प्रविष्टियों की संख्या सहित अन्य सांकेतिक खातों के मिलान में महत्वपूर्ण प्रगति भी हासिल हुई है। सतत आधार पर 3308 शाखाओं के अंतर-शाखा लेनदेनों का सफलतापूर्वक निपटान किया जा रहा है।

वर्ष के दौरान, सिस्टम के उन्नयन करने की ओर प्रमुख ध्यान दिया गया। अब कोर बैंकिंग प्लेटफॉर्म का समामेलन कार्य-प्रक्रिया में तेजी लाने के लिए सीधे उपयोग किया जा रहा है। बैंक ने अंतर-शाखा प्रविष्टियों के परिसमापन तथा मिलान करने में बेहतरीन प्रगति की है। भारतीय रिजर्व बैंक के मानदंडों के अधीन बकाया प्रविष्टियों की स्थिति को बरकरार रखा है।

केन्द्रीय लेखा परीक्षा तथा निरीक्षण

बैंक की सभी शाखाएं प्रत्येक वर्ष आंतरिक लेखा परीक्षा, जोखिम निर्धारण तथा सूचना प्रणाली लेखा परीक्षा के अधीन हैं। गैर-बैंकिंग कार्यालय, मुद्रा पेटिकाएं तथा डीलिंग रूम भी नियमित रूप से लेखा परीक्षा के अधीन हैं। लेखा परीक्षित संस्थाएं अपने कार्यकलाप में सुधार लाने के लिए लेखा परीक्षा निष्कर्षों का विधिवत कार्यान्वयन करती हैं। प्रणाली एवं प्रक्रिया में निरंतर सुधार लाने हेतु और बैंक के व्यवसाय की प्रभावी निगरानी हेतु नियंत्रण कार्यालय एवं कॉर्पोरेट कार्यालयों को प्रयोजनमूलक विभागों की प्रबंधन लेखा परीक्षा नियमित रूप से की जाती है।



बैंक ने 607 शाखाओं को संगामी लेखा परीक्षा के अधीन शामिल किया जो 31.3.2008 के बैंक के कुल व्यवसाय का 50.12 प्रतिशत है। इसके अतिरिक्त एकीकृत ट्रेजरी शाखा, केन्द्रीय कार्यालय का सामान्य प्रशासन विभाग संगामी लेखा परीक्षा के अंतर्गत आता है।

आंतरिक लेखा परीक्षकों को प्रशिक्षण दिया गया है और बैसल-II के कार्यान्वयन के परिप्रेक्ष्य में उनकी मानसिकता में परिवर्तन करने हेतु उन्हें सुग्राहित किया गया है। लेखा परीक्षा मैन्युअल संशोधित किया गया है। आंतरिक लेखा परीक्षा, सूचना प्रणाली लेखा परीक्षा, सूचना प्रणाली जोखिम निर्धारण और संगामी लेखा परीक्षा से संबंधित रिपोर्टिंग प्रारूप बदलते बैंकिंग परिवेश की अपेक्षानुरूप जोखिम अवधारणा और जोखिम कम करने पर बल देते हुए पुनः बनाए गए हैं।

निदेशक मंडल की लेखा परीक्षा समिति (एसीबी) की बैठक वर्ष के दौरान छः बार की गई और नियंत्रण कार्यालयों के रिपोर्ट, प्रमुख लेखा परीक्षा निष्कर्ष, लेखा परीक्षा कार्य की प्रगति आदि एसीबी द्वारा नियमित रूप से मार्गदर्शन एवं सुधार हेतु मूल्यांकित किए गए

सतर्कता गतिविधियाँ

केन्द्रीय सतर्कता आयोग (सीवीसी) के दिशानिर्देशों के तहत बैंक का सतर्कता विभाग, बैंक में सतर्कता संबंधी तीन मूल कार्यों को देखता है, क्रमशः निवारक, अन्वेषणात्मक और दंडात्मक सतर्कता।

बैंक अधिकारियों/कर्मचारियों के सभी संबंधित प्रशिक्षण कार्यक्रमों में इस विषय का समावेश करने के अलावा क्षेत्र में कार्यरत कर्मचारी, साथ ही, वरिष्ठ अधिकारियों/अनुशासनिक प्राधिकारियों/जॉच प्राधिकारियों के साथ सांविधिक समीक्षा बैठकों में हो रहे सभी सम्मेलनों में प्रतिबंधात्मक सतर्कता पर पर्याप्त बल दिया जा रहा है। कर्मचारी सदस्यों/बाहरी व्यक्तियों द्वारा की गई धोखाधड़ियों की कार्य-प्रणाली, क्षेत्र में कार्यरत सभी कर्मचारियों में न केवल उन्हें शिक्षित करने हेतु परंतु भविष्य में ऐसी किसी समान स्थिति से निपटने के लिए परिचालित की जाती है। उन्हें बार-बार यह भी सूचित किया जाता है कि वे बैंक की जाँची-परखी निर्धारित प्रणाली एवं प्रक्रियाओं का कड़ाई से अनुपालन करें क्योंकि इसके अनुपालन में बरती गई कोई भी शिथिलता उन्हें तथा बैंक को परिहार्य जोखिम में डाल सकती है।

अन्वेषणात्मक सतर्कता को बल प्रदान करने हेतु सभी आंचलिक कार्यालयों में सतर्कता अधिकारी नियुक्त किये गए हैं जो सीधे केन्द्रीय कार्यालय के मुख्य सतर्कता अधिकारी को रिपोर्ट करते हैं। ये अधिकारी शाखाओं का आकस्मिक निरीक्षण करने के साथ-साथ जनता/सीवीसी/सीबीआई/सरकार/मारिबै आदि द्वारा प्राप्त अनियमितताओं के शिकायतों की विशेष जाँच-पड़ताल करते हैं। रिपोर्टों के आधार पर गलती करने वाले कर्मचारी के विरुद्ध कार्यवाही की जाती है और वर्तमान प्रणाली एवं प्रक्रिया में यदि कोई कमी हो तो उचित परिवर्तन हेतु उसे संबंधित विभाग को दर्शाया जाता है।

वर्ष के दौरान, इन सतर्कता अधिकारियों की तीन दिन की कार्यशाला उनके कार्य-निष्पादन की समीक्षा तथा जाँच-पड़ताल के दौरान आए व्यक्तिगत अनुभवों को बांटने का अवसर प्रदान करने हेतु मुंबई में आयोजित की गई थी। इन अधिकारियों को बैंक में कार्यान्वित कोर बैंकिंग समाधान (सीबीएस) के कार्य-प्रणाली से परिचित कराने हेतु दो दिन की स्वतंत्र कार्यशाला का आयोजन भी किया गया था।

दंडात्मक सतर्कता के क्षेत्र में यह विभाग, जाँच-पड़ताल से निष्पन्न अनुशासनात्मक कार्यवाही की प्रक्रिया पर और जहाँ अनियमितताओं के स्वरूप का निर्णय हुआ है वहाँ सतर्कता की दृष्टिकोण से निगरानी रखता है। मामले को सतर्कता अथवा अन्य मानने का मुख्य सतर्कता अधिकारी का निर्णय सीवीसी के दिशानिर्देशों के अनुरूप बनाई गई तीन महाप्रबंधकों की आंतरिक सलाहकार समिति की अनुशंसा के आधार पर लिया जाता है। विभाग अनुशासनात्मक कार्यवाही की प्रक्रिया से संलग्न सभी कर्मचारियों के निरंतर संपर्क में रहता है ताकि यह सुनिश्चित किया जा सके कि प्रक्रिया के प्रत्येक स्तर हेतु सीवीसी द्वारा निर्धारित समय-सीमा का अनुपालन होता है और अनुशासनात्मक प्राधिकारी के प्रस्तावित अंतिम आदेशों पर अपने स्तर पर सूचना भी देता है।

सतर्कता विभाग के कार्य की समीक्षा प्रत्येक तिमाही में निदेशक मंडल की सतर्कता समिति द्वारा की जाती है। निदेशक मंडल उधार/गैर-उधार खातों में हुई धोखाधड़ी के तिमाही/वार्षिक रिपोर्टों की भी समीक्षा करता है। निदेशक मंडल की विशेष समिति को रु. 10.00 मिलियन से अधिक राशि की धोखाधड़ियाँ उच्च लागत धोखाधड़ियों की निगरानी में रिपोर्ट की जाती है।

राजभाषा

बैंक ने भारत सरकार की राजभाषा नीति के कार्यान्वयन के संबंध में अच्छी प्रगति की है। वर्ष 2007-08 के दौरान बैंक द्वारा प्राप्त विभिन्न पुरस्कार इसके साक्षी हैं।

- भारत सरकार द्वारा बैंक को **प्रथम पुरस्कार** अर्थात् प्रतिष्ठित "इंदिरा गांधी राजभाषा शील्ड" प्रदान की गई। यहाँ विशेष उल्लेखनीय बात यह है कि बैंक को यह पुरस्कार लगातार चौथी बार प्राप्त हुआ है।
- भारतीय रिजर्व बैंक ने बैंक को "ख" तथा "ग" भाषिक क्षेत्र में **प्रथम पुरस्कार** और भाषिक क्षेत्र "क" में तृतीय पुरस्कार दिया है।
- गृह मंत्रालय, भारत सरकार तथा विभिन्न नगर राजभाषा कार्यान्वयन समितियों ने भी बैंक को पुरस्कार दिये हैं। महाराष्ट्र राज्य की राज्य स्तरीय बैंकर्स समिति ने हमारे बैंक को, सरकार की राजभाषा नीति के कार्यान्वयन के संबंध में हमारे प्रयासों की सराहना करते हुए लगातार छठी बार प्रथम पुरस्कार से बैंक को पुरस्कृत किया।
- राज्य स्तरीय बैंकर्स समिति (एसएलबीसी), गुजरात ने भी सरकार की राजभाषा नीति के उत्कृष्ट कार्यान्वयन के लिए बैंक को प्रथम पुरस्कार प्रदान किया।
- सरकार की राजभाषा नीति के सफलतम संयोजन में चलाई जा रही बैंक नगर राजभाषा कार्यान्वयन समिति (बैंक), भोपाल को भारत सरकार, गृह मंत्रालय राजभाषा विभाग द्वारा प्रथम पुरस्कार दिया गया है।

मानव संसाधन प्रबंधन

मानव संसाधन विकास एवं प्रशिक्षण

मार्च 2008 के अंत में, बैंक की कुल स्टाफ संख्या 37,488 (अंशकालीन सफाई कर्मचारियों सहित) थी, जबकि पिछले वर्ष यह संख्या 39,055 (अंशकालीन सफाई कर्मचारियों सहित) थी, स्टाफ का श्रेणीवार विवरण निम्नानुसार है :-

कर्मचारी कल्याण के उपचारों में भी बँक पीछे नहीं है तथा वर्ष 2007-08 में कर्मचारी कल्याण योजनाओं के लिए रु. 12.00 करोड़ आवंटित किए गए वर्ष 2006-07 में

‘മി.മ. മകുല പെട്ട കു ശ്ലാഭ / പി.പി.പി.

: မြန်မာ့ ဗုဒ္ဓ မြန်မာ့

: పాఠశాల పరీక్షలు

ଉତ୍ତରାଧିକାରୀଙ୍କ ନାମ

କଠକ୍ଷ ଗାୟତ୍ରୀ ଗାୟତ୍ରୀ ଶ୍ରୀ ଶ୍ରୀ ଶ୍ରୀ

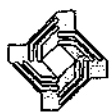
இதன் கருப்புகை

पुस्तकालय को आर्कषणार्थी 9001 : 2000 प्रमाण

உள்ளுயிர் உயிர் உயிர் உயிர்

• 1. 2. 3. 4. 5. 6. 7. 8. 9. 10. 11. 12. 13. 14. 15. 16. 17. 18. 19. 20. 21. 22. 23. 24. 25. 26. 27. 28. 29. 30. 31. 32. 33. 34. 35. 36. 37. 38. 39. 40. 41. 42. 43. 44. 45. 46. 47. 48. 49. 50. 51. 52. 53. 54. 55. 56. 57. 58. 59. 60. 61. 62. 63. 64. 65. 66. 67. 68. 69. 70. 71. 72. 73. 74. 75. 76. 77. 78. 79. 80. 81. 82. 83. 84. 85. 86. 87. 88. 89. 90. 91. 92. 93. 94. 95. 96. 97. 98. 99. 100. 101. 102. 103. 104. 105. 106. 107. 108. 109. 110. 111. 112. 113. 114. 115. 116. 117. 118. 119. 120. 121. 122. 123. 124. 125. 126. 127. 128. 129. 130. 131. 132. 133. 134. 135. 136. 137. 138. 139. 140. 141. 142. 143. 144. 145. 146. 147. 148. 149. 150. 151. 152. 153. 154. 155. 156. 157. 158. 159. 160. 161. 162. 163. 164. 165. 166. 167. 168. 169. 170. 171. 172. 173. 174. 175. 176. 177. 178. 179. 180. 181. 182. 183. 184. 185. 186. 187. 188. 189. 190. 191. 192. 193. 194. 195. 196. 197. 198. 199. 200. 201. 202. 203. 204. 205. 206. 207. 208. 209. 210. 211. 212. 213. 214. 215. 216. 217. 218. 219. 220. 221. 222. 223. 224. 225. 226. 227. 228. 229. 230. 231. 232. 233. 234. 235. 236. 237. 238. 239. 240. 241. 242. 243. 244. 245. 246. 247. 248. 249. 250. 251. 252. 253. 254. 255. 256. 257. 258. 259. 260. 261. 262. 263. 264. 265. 266. 267. 268. 269. 270. 271. 272. 273. 274. 275. 276. 277. 278. 279. 280. 281. 282. 283. 284. 285. 286. 287. 288. 289. 290. 291. 292. 293. 294. 295. 296. 297. 298. 299. 300. 301. 302. 303. 304. 305. 306. 307. 308. 309. 310. 311. 312. 313. 314. 315. 316. 317. 318. 319. 320. 321. 322. 323. 324. 325. 326. 327. 328. 329. 330. 331. 332. 333. 334. 335. 336. 337. 338. 339. 340. 341. 342. 343. 344. 345. 346. 347. 348. 349. 350. 351. 352. 353. 354. 355. 356. 357. 358. 359. 360. 361. 362. 363. 364. 365. 366. 367. 368. 369. 370. 371. 372. 373. 374. 375. 376. 377. 378. 379. 380. 381. 382. 383. 384. 385. 386. 387. 388. 389. 390. 391. 392. 393. 394. 395. 396. 397. 398. 399. 400. 401. 402. 403. 404. 405. 406. 407. 408. 409. 410. 411. 412. 413. 414. 415. 416. 417. 418. 419. 420. 421. 422. 423. 424. 425. 426. 427. 428. 429. 430. 431. 432. 433. 434. 435. 436. 437. 438. 439. 440. 441. 442. 443. 444. 445. 446. 447. 448. 449. 450. 451. 452. 453. 454. 455. 456. 457. 458. 459. 460. 461. 462. 463. 464. 465. 466. 467. 468. 469. 470. 471. 472. 473. 474. 475. 476. 477. 478. 479. 480. 481. 482. 483. 484. 485. 486. 487. 488. 489. 490. 491. 492. 493. 494. 495. 496. 497. 498. 499. 500. 501. 502. 503. 504. 505. 506. 507. 508. 509. 510. 511. 512. 513. 514. 515. 516. 517. 518. 519. 520. 521. 522. 523. 524. 525. 526. 527. 528. 529. 530. 531. 532. 533. 534. 535. 536. 537. 538. 539. 540. 541. 542. 543. 544. 545. 546. 547. 548. 549. 550. 551. 552. 553. 554. 555. 556. 557. 558. 559. 560. 561. 562. 563. 564. 565. 566. 567. 568. 569. 570. 571. 572. 573. 574. 575. 576. 577. 578. 579. 580. 581. 582. 583. 584. 585. 586. 587. 588. 589. 590. 591. 592. 593. 594. 595. 596. 597. 598. 599. 600. 601. 602. 603. 604. 605. 606. 607. 608. 609. 610. 611. 612. 613. 614. 615. 616. 617. 618. 619. 620. 621. 622. 623. 624. 625. 626. 627. 628. 629. 630. 631. 632. 633. 634. 635. 636. 637. 638. 639. 640. 641. 642. 643. 644. 645. 646. 647. 648. 649. 650. 651. 652. 653. 654. 655. 656. 657. 658. 659. 660. 661. 662. 663. 664. 665. 666. 667. 668. 669. 670. 671. 672. 673. 674. 675. 676. 677. 678. 679. 680. 681. 682. 683. 684. 685. 686. 687. 688. 689. 690. 691. 692. 693. 694. 695. 696. 697. 698. 699. 700. 701. 702. 703. 704. 705. 706. 707. 708. 709. 710. 711. 712. 713. 714. 715. 716. 717. 718. 719. 720. 721. 722. 723. 724. 725. 726. 727. 728. 729. 730. 731. 732. 733. 734. 735. 736. 737. 738. 739. 740. 741. 742. 743. 744. 745. 746. 747. 748. 749. 750. 751. 752. 753. 754. 755. 756. 757. 758. 759. 760. 761. 762. 763. 764. 765. 766. 767. 768. 769. 770. 771. 772. 773. 774. 775. 776. 777. 778. 779. 780. 781. 782. 783. 784. 785. 786. 787. 788. 789. 790. 791. 792. 793. 794. 795. 796. 797. 798. 799. 800. 801. 802. 803. 804. 805. 806. 807. 808. 809. 810. 811. 812. 813. 814. 815. 816. 817. 818. 819. 820. 821. 822. 823. 824. 825. 826. 827. 828. 829. 830. 831. 832. 833. 834. 835. 836. 837. 838. 839. 840.

| | | |
|---|------------------|---------------|
| शुद्ध | माघ, २००८ | |
| अधिकारी | ११,७६८ | १२,४३७ |
| निमित्तक | १५,१२६ | १५,५९६ |
| अधीनस्थ कर्मचारी (अधिकांशीय सफाई कर्मचारी सहित) | १०,५९४ | ११,०२२ |
| कुल संख्या | ३७,४८८ | ३९,०५५ |



क्षेत्रीय ग्रामीण बैंक (आर.आर.बी.)

बैंक ने 7 राज्यों और 53 जिलों को कवर करते हुए 1686 शाखाओं के नेटवर्क के साथ 11 क्षेत्रीय ग्रामीण बैंकों को प्रायोजित किया है। वर्ष 2007-08 के दौरान, भारत सरकार ने दो और जिले बेतूल (म.प्र.) एवं अमरावती (महाराष्ट्र) जोकि कवर नहीं थे उन्हें क्रमशः सतपुड़ा क्षेत्रीय ग्रामीण बैंक एवं विदर्भ क्षेत्रीय ग्रामीण बैंक के परिचालन क्षेत्र में शामिल कर लिया है, इससे जिलों की कुल संख्या बढ़कर 55 हो गई है।

केन्द्रीय वित्त मंत्रालय द्वारा शाखा विस्तार एवं मार्च 2007 को ऋणात्मक नेटवर्क वाले क्षेत्रीय ग्रामीण बैंकों के संबंध में दिए गए निर्देशों के अनुसार बैंक द्वारा प्रायोजित क्षेत्रीय ग्रामीण बैंकों की स्थिति इस प्रकार है :

ए) शाखा विस्तार :

वर्ष 2007-08 के दौरान बैंक ने 34 नई शाखाएं खोलीं जिनमें नए आर्बिट्रिज जिले अर्थात् बेतूल एवं अमरावती में भी दो-दो शाखा का खोला जाना शामिल है। इसको मिलाकर शाखाओं की कुल संख्या 1686 से बढ़कर 1719 हो गई है।

बी) ऋणात्मक नेटवर्क वाले क्षेत्रीय ग्रामीण बैंकों को इक्यिटी सहायता :

बैंक ने प्रायोजक बैंक के अंश के रूप में रु.150.69 करोड़ की राशि अपने तीन क्षेत्रीय ग्रामीण बैंकों, उत्तर बिहार, कोसी एवं उत्तर बंग के लिए पुनर्पूजीकरण प्रक्रिया के रूप में दी।

क्षेत्रीय ग्रामीण बैंक-वार पुनर्पूजीकरण की स्थिति इस प्रकार से है :

(Rs. in crore)

| क्र.सं. क्षेत्रीय ग्रामीण बैंक का नाम | प्रदत्त पूंजी स्तर प्राप्त करने हेतु कुल इक्यिटी सहयोग | भारत सरकार का 50% अंश | बैंक का 35% अंश | राज्य सरकार का 15% अंश |
|---------------------------------------|--|-----------------------|-----------------|------------------------|
| 1. उत्तर बिहार | 364.19 | 182.09 | 127.47 | 54.63 |
| 2. कोसी | 18.48 | 9.24 | 6.47 | 2.77 |
| 3. उत्तर बंग | 47.87 | 23.94 | 16.75 | 7.18 |
| कुल | 430.54 | 215.27 | 150.69 | 64.58 |

क्षेत्रीय ग्रामीण बैंकों की जमाएं वर्ष 2006-07 के रु.8510.15 करोड़ से बढ़कर 19.7 प्रतिशत की वृद्धि के साथ वर्ष 2007-08 में रु.10186.93 करोड़ रहीं। अग्रिमों में 22.8 प्रतिशत की वृद्धि के साथ रु.4045.65 करोड़ से बढ़कर रु.4967.79 करोड़ हुए। वर्ष के दौरान क्षेत्रीय ग्रामीण बैंकों के कृषि अग्रिम 26.9 प्रतिशत की वृद्धि दर्ज करते हुए रु.2,266.41 करोड़ से बढ़कर रु.2,875.76 करोड़ हुए। वर्ष 2007-08 के दौरान, बैंक के सभी 11 क्षेत्रीय ग्रामीण बैंकों ने लाभार्जन किया। क्षेत्रीय ग्रामीण बैंकों ने पिछले वर्ष के रु.48.04 करोड़ की तुलना में वर्ष 2007-08 में रु.99.08 करोड़ का लाभ दर्ज किया।

भावी रूपरेखा : 2008-09

यह प्रस्तावित है कि नए उत्पाद विकसित करने के साथ-साथ विद्यमान उत्पादों एवं सेवाओं में इस उद्देश्य के साथ सुधार करना कि प्रत्येक शाखा "सर्व सुविधा उपलब्ध" के रूप में विकसित हो।

वित्तीय वर्ष 2008-09 में बैंक की योजना निम्न नई शुरुआत करने की है :

- प्रीमियम चालू खाता
- प्रीमियम बचत खाता
- ऑन लाइन ट्रेडिंग सुविधा
- कृषि एवं ग्रामीण विभाग संस्थान की स्थापना
- संपदा प्रबंधन एवं कर सलाहकार सेवाओं हेतु गठजोड़
- खुदरा एवं लघु मध्यम उद्यम ऋणों हेतु केन्द्रीय ऋण प्रक्रिया केन्द्र की स्थापना
- रेल एवं हवाई यात्रा तथा शॉपिंग पोर्टल हेतु ऑन लाइन बुकिंग।

बैंक की अनुबंधित एवं संयुक्त उद्यम

सेन्ट बैंक होम फाइनेंस लि.

सेन्ट बैंक होम फाइनेंस लि. (सीएचएफएल) ने वर्ष 2006-07 के रु.5.58 करोड़ परिचालन लाभ से अपनी स्थिति में सुधार करते हुए वर्ष 2007-08 में रु.6.31 करोड़ का लाभ प्राप्त किया। कर पश्चात वर्ष 2007-08 में निवल लाभ रु.3.17 करोड़ रहा जब कि 2006-07 में यह रु.5.03 करोड़ था। कंपनी ने गैर निष्पादक आस्तियों में उल्लेखनीय कमी की है तथा यह वर्ष 2006-07 के रु.56.53 करोड़ से घटकर वर्ष 2007-08 में रु.50.77 करोड़ रही। कंपनी ने पूंजी पर्याप्तता के लिए 12 प्रतिशत निर्धारित मानदंड के समक्ष 26.71 प्रतिशत की पूंजी पर्याप्तता अनुपात हासिल किया है। सेन्ट बैंक होम फाइनेंस लि. का ऋण पोर्टफोलियो 31 मार्च, 2007 के रु.285.60 करोड़ के समक्ष 31 मार्च 2008 को रु.276.22 करोड़ रहा, क्योंकि इसने वर्ष के दौरान रु.33.06 करोड़ के नए संवितरण की अपेक्षा किश्तों एवं वसूली के रूप में अधिक राशि की वसूली की। कंपनी की प्रति शेयर आय वर्ष 2006-07 के रु.25.14 के सापेक्ष वर्ष 2007-08 में रु.15.84 रही।

सेन्ट बैंक फाइनेंशियल एंड कस्टोडियल सर्विसेस लि.

कंपनी ने पिछले वर्ष दर्ज रु. 16.79 लाख के निवल लाभ के समक्ष दिनांक 31.03.2008 को समाप्त वर्ष में रु. 21.05 लाख का निवल लाभ दर्ज किया।

इंडो जाम्बिया बैंक लि.

जाम्बिया में बैंक का संयुक्त उपक्रम, इंडो जाम्बिया बैंक लिमिटेड अद्वितीय प्रकार से कार्य कर रहा है जिसमें सेन्ट्रल बैंक ऑफ इंडिया, बैंक ऑफ बड़ौदा तथा बैंक ऑफ इंडिया प्रत्येक की 20 प्रतिशत इक्विटी है और 40 प्रतिशत इक्विटी जाम्बिया सरकार की है।

निदेशक मंडल

वर्ष की शुरुआत में, बैंक के बोर्ड में बारह निदेशक थे। इनके नाम इस प्रकार हैं, सुश्री एच.ए. दारुवाला, श्री के. सुब्बरामन, श्री पी.पी. मित्रा (भारत सरकार के नामित), श्री एम.के. भट्टाचार्य (भारिबैं नामित), श्री कमल फारुखी, मेजर (से.नि.) वेद प्रकाश, श्रीमती सत्या बहिन, श्री हरीश चण्डोक, श्री रोमेश सभरवाल, सुश्री इंदु सिंह पवार, श्री एन.के. पारीख एवं श्री सी.एम. पुरी। श्री अल्बर्ट टावरो को दिनांक 06.06.2007 से कार्यपालक निदेशक के रूप में नियुक्त किया गया। सुश्री विनीता कुमार को श्री पी.पी. मित्रा के स्थान पर दिनांक 11.12.2007 से भारत सरकार के नामित निदेशक के रूप में नियुक्त किया गया। श्री एम.एस. जौहर को खंड (जी) के अनुसार अंशकालिक गैर-सरकारी निदेशक के रूप में 02.01.2008 से नियुक्त किया गया।

वर्तमान में निदेशक मंडल में चौदह सदस्य हैं, इनके नाम इस प्रकार से हैं, सुश्री एच.ए. दारुवाला, श्री के. सुब्बरामन, श्री अल्बर्ट टावरो, सुश्री विनीता कुमार (भारत सरकार के नामित), श्री एम.के. भट्टाचार्य (भारिबैं नामित), श्री एम.एस. जौहर, श्री कमल फारुखी, मेजर (से.नि.) वेद प्रकाश, श्री हरीश चण्डोक, श्री रोमेश सभरवाल, श्री एन.के. पारीख, श्री सी.एम. पुरी, सुश्री सत्या बहिन एवं सुश्री इंदु सिंह पवार।

वर्ष के दौरान, बोर्ड की 13 बैठकें हुईं, बोर्ड की प्रबंधन समिति की 21 बैठकें हुईं। बोर्ड की लेखा समिति की 6 बैठकें हुईं, ग्राहक सेवा समिति की 4 बैठकें, जोखिम प्रबंधन समिति की 4 बैठकें, बड़ी राशि की धोखाधड़ी की समिति की 3 बैठकें तथा सूचना प्रौद्योगिकी प्रोजेक्ट सुपरवाइजरी समिति की 4 बैठकें, शैयारधारक/निदेशक शिकायत समिति की 2 बैठकें आयोजित हुईं।

निदेशक मंडल की ओर से,

स्थान : मुंबई

दिनांक : 25 जून, 2008

(एच.ए. दारुवाला)

अध्यक्ष एवं प्रबंध निदेशक

सुश्री एच. ए. दाऊदाला, अध्यक्ष एवं प्रबंध निदेशक, आयु 59 वर्ष, को बैंक की अध्यक्ष एवं प्रबंध निदेशक के रूप में 30 जून, 2005 को नियुक्त किया गया। वे वाणिज्य में सुश्री एच. ए. दाऊदाला ने वर्ष 1975 में यूनिवर्स बैंक ऑफ इंडिया में कार्यभार ग्रहण किया और महाप्रबंधक के पद तक पहुँचीं। उन्हें ओरिएण्टल बैंक ऑफ कॉमर्स में कार्यपालक निदेशक के रूप में नियुक्त किया गया। बैंकिंग के क्षेत्र में उन्हें महारथ हासिल है। सुश्री एच. ए. दाऊदाला (1) कोष विंग निगम (2) सेन्ट बैंक होम फाइनेंस लि. भोपाल (3) सेन्ट बैंक फाइनेंसियल एवं कंस्ट्रक्शियल सर्विसेज लि. (4) इंडो वाणिज्य बैंक लि. आदिवासी बैंक लि. निदेशक हैं।

अध्यक्ष एवं प्रबंध निदेशक तथा कार्यपालक निदेशकों के अतिरिक्त सभी निदेशक बोर्ड के अंशकालिक गैर-सरकारी निदेशक हैं।

| | |
|--|--|
| सुश्री एच. ए. दाऊदाला (30.06.2005 से) | अध्यक्ष एवं प्रबंध निदेशक |
| श्री के. सुब्रह्मण्यम (02.02.2006 से) | कार्यपालक निदेशक |
| श्री अलर्ट दावरी (06.06.2007 से) | कार्यपालक निदेशक |
| सुश्री विनीता कुमार (11.12.2007 से) | भारत सरकार नाभिली निदेशक |
| श्री एम. के. मट्टाबाई (27.02.2007 से) | भारतीय रिजर्व बैंक नाभिली निदेशक |
| श्री एम. एस. जोहर (02.01.2008 से) | समदी लेखाकार श्री में अंशकालीन गैर-सरकारी निदेशक |
| श्री कमल फाफकी (16.09.2005 से) | अंशकालीन गैर-सरकारी निदेशक |
| मजर (संवर्धित) वेद प्रकाश (06.10.2005 से) | अंशकालीन गैर-सरकारी निदेशक |
| सुश्री सत्या बहिन (10.11.2005 से) | अंशकालीन गैर-सरकारी निदेशक |
| श्री इंदिरा बरुडक (10.11.2005 से) | अंशकालीन गैर-सरकारी निदेशक |
| श्री रामेश सावरवाल (03.03.2006 से) | अंशकालीन गैर-सरकारी निदेशक |
| सुश्री इन्दु सिंह पवार (02.01.2007 से) | अंशकालीन गैर-सरकारी निदेशक |
| श्री एन. के. पारीक (10.08.2006 से) | अधिकारी कार्यकारी निदेशक |
| श्री सी. एम. पुटी (05.09.2003 से) | कर्मकार कार्यकारी निदेशक |

अध्यक्ष एवं प्रबंध निदेशक तथा कार्यपालक निदेशकों की नियुक्ति केन्द्र सरकार द्वारा की जाती है। सभी शाखा वर्ष के दौरान बोर्ड की संरचना निम्नानुसार रही है :

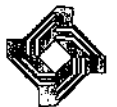
बैंक का गठन बैंककारी कंपनी (उपक्रमों) का अर्जन और अंतरण) अधिनियम, 1970, समय-समय पर यथा-संशोधित के अनुसार किया गया है। सामान्य देख-रेख, दिशा-निर्देश एवं बैंक के व्यवसाय प्रबंधन की शक्तिया निदेशक मंडल के पास निहित है, जिनकी अध्यक्षता, अध्यक्ष एवं प्रबंध निदेशक द्वारा की जाती है।

निदेशक मंडल

बैंक की कॉर्पोरेट गवर्नेंस का उद्देश्य व्यवसाय को चलाने में प्रकटिकरण एवं पारदर्शिता के उच्च सिद्धान्तों को बनाए रखते हुए शोधर धारकों की आय में वृद्धि करना है। बैंक ने सर्वोत्तम व्यवहार को अपनाया है एवं गवर्नेंस के मानकों की निगरानी बोर्ड की विभिन्न समितियों द्वारा की जाती है। बोर्ड, कार्यपालकों एवं अन्य पदाधिकारियों ने कॉर्पोरेट लक्ष्यों की प्राप्ति, निष्पादन में सुधार एवं शोधर धारकों की आय में वृद्धि हेतु प्रतिक्रिया प्रदान की है।

बैंक की कॉर्पोरेट गवर्नेंस का उद्देश्य

कॉर्पोरेट गवर्नेंस



श्री के. सुब्बरामन, कार्यपालक निदेशक, आयु 59 वर्ष, को बैंक के कार्यपालक निदेशक के रूप में 2 फरवरी, 2006 को नियुक्त किया गया। उन्होंने इंजिनियरिंग एवं औद्योगिक प्रबंधन में परास्नातक डिप्लोमा हासिल करने के बाद बैंक ऑफ इंडिया में नियुक्ति प्राप्त की। बैंक में रहते हुए वे इंस्टीट्यूट ऑफ बैंकिंग एण्ड फाइनेंस (मुंबई) के सर्टिफाइड एसोसिएट बने। साथ ही वे चार्टर्ड इंस्टीट्यूट ऑफ बैंकर्स, लंदन के एसोसिएट भी हैं। अपने लम्बे कार्यकाल में उन्होंने कॉर्पोरेट बैंकिंग, रिटेल बैंकिंग, ट्रेजरी प्रबंधन आदि सहित भारत एवं विदेशों में विभिन्न पदों पर रहे तथा नई दिल्ली अंचल के आंचलिक प्रबंधक के रूप में कार्य किया। वे बैंक ऑफ इंडिया में महाप्रबंधक भी रहे।

श्री के. सुब्बरामन (1) सेन्ट बैंक होम फाइनेंस लि. भोपाल (2) सेन्ट बैंक फाइनेंशियल एवं कस्टोडियल सर्विसेज लि. (3) इन्फ्रास्ट्रक्चर लीजिंग एंड फाइनेंशियल सर्विसेज लि. के निदेशक भी हैं।

श्री अल्बर्ट टावरो, कार्यपालक निदेशक, आयु 57 वर्ष, को बैंक के कार्यपालक निदेशक के रूप में 6 जून, 2007 को नियुक्त किया गया। वाणिज्य में स्नातक डिग्री पूरी करने के पश्चात् उन्होंने वर्ष 1971 में भारिबैं में अपना करियर शुरू किया, तत्पश्चात् सिडनहम महाविद्यालय, मुंबई से उन्होंने परास्नातक डिग्री प्राप्त की। वर्ष 1975 में उन्होंने केनरा बैंक में नियुक्ति प्राप्त की जहां से उत्तरवर्ती पदोन्नति प्राप्त करते हुए वे महाप्रबंधक के पद तक पहुंचे। केनरा बैंक में विभिन्न उच्चस्तरीय समितियों के सदस्य भी रहे हैं। वे आईडीएफसी प्राइवेट इक्विटी फंड II की परामर्शदात्री समिति के सदस्य तथा बाह्य समितियों यथा बेसल II पर भारतीय बैंक संघ के कार्यकारी दल, बैंकिंग मानक एवं कूट की भारतीय बैंक संघ की समिति के सदस्य भी रहे हैं। उन्हें कॉर्पोरेट क्रेडिट, इन्फ्रास्ट्रक्चर फाइनेंसिंग, जोखिम प्रबंधन एवं बेसल II जैसे क्षेत्रों में विशेषज्ञता हासिल है। उन्होंने निदेशक मंडल के सचिव के रूप में भी कार्य किया है।

सुश्री विनीता कुमार, आयु 54 वर्ष, को भारत सरकार द्वारा 11 दिसंबर, 2007 को बैंक के बोर्ड में नियुक्त किया गया। वे भारत सरकार, वित्त मंत्रालय, वित्तीय सेवाएं विभाग में आर्थिक सलाहकार हैं।

श्री एम. के. भट्टाचार्य, आयु 64 वर्ष, को भारिबैं के नामिती निदेशक के रूप में 27 फरवरी, 2007 को नियुक्त किया गया। वे वाणिज्य में परास्नातक हैं। वे भारतीय बैंकर्स संस्थान के सर्टिफाइड एसोसिएट भी हैं। उन्होंने भारतीय रिजर्व बैंक के विभिन्न विभागों में कार्य भी किया है तथा विभिन्न सार्वजनिक क्षेत्र के उपक्रमों के बोर्ड में भी रहे हैं।

श्री एम. एस. जोहर, आयु 52 वर्ष, को सनदी लेखाकार श्रेणी में निदेशक के रूप में नियुक्त किया गया है। वे कला में स्नातक उपाधि प्राप्त हैं तथा वे योग्यता प्राप्त सनदी लेखाकार भी हैं।

श्री कमाल फारुकी, आयु 57 वर्ष, को बैंक के अंशकालीन गैर-सरकारी निदेशक के रूप में 16 सितंबर, 2005 को नियुक्त किया गया। वे सनदी लेखाकार भी हैं।

मेजर (सेवानिवृत्त) वेद प्रकाश, आयु 69 वर्ष, को बैंक के अंशकालीन, गैर-सरकारी निदेशक के रूप में 6 अक्टूबर, 2005 को नियुक्त किया गया। उनके पास कला में परास्नातक उपाधि तथा बिजनेस एंड एडवांस इंटेलेजेंट कोर्स में डिप्लोमा उपाधि है।

सुश्री सत्या बहिन, आयु 64 वर्ष, को बैंक के अंशकालीन गैर-सरकारी निदेशक के रूप में 10 नवंबर, 2005 को निदेशक के रूप में नियुक्त किया गया। उनके पास कला में परास्नातक उपाधि है। वे सामाजिक कार्यकर्ता हैं। वे राज्य सभा (1988-1994 सांसद) के लिए निर्वाचित रही हैं।

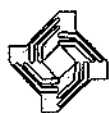
श्री हरीश चण्डोक, आयु 63 वर्ष, को बैंक के अंशकालीन गैर-सरकारी निदेशक के रूप में 10 नवंबर, 2005 को नियुक्त किया गया। वे इंजीनियरिंग (यांत्रिकी) में स्नातक - बी.ई. हैं। वे मेसर्स जे.बी.बी.एन्टरप्राइजेस, इन्दौर के चेअरमैन हैं।

श्री रोमेश सभरवाल, आयु 44 वर्ष, को बैंक के अंशकालीन गैर-सरकारी निदेशक के रूप में 3 मार्च, 2006 को नियुक्त किया गया। वे कला में स्नातक उपाधि एवं इंजीनियरिंग में डिप्लोमा प्राप्त हैं।

सुश्री इन्दु सिंह पवार, आयु 60 वर्ष, को बैंक के अंशकालीन गैर-सरकारी निदेशक के रूप में दिनांक 2 जनवरी, 2007 को नियुक्त किया गया।

श्री एन. के. पारीक, आयु 58 वर्ष, को अधिकारी कर्मचारी निदेशक के रूप में भारत सरकार द्वारा 10 अगस्त, 2006 को नियुक्त किया गया। वे वाणिज्य में परास्नातक एवं कानून में स्नातक हैं। वे इंडियन इंस्टीट्यूट ऑफ बैंकर्स के सर्टिफाइड एसोसिएट भी हैं। वे ऑल इंडिया बैंक ऑफिसर्स कॉन्फिडरेशन के अध्यक्ष, सेन्ट्रल बैंक ऑफिसर्स एसोसिएशन, राजस्थान के महासचिव, ऑल इंडिया सेन्ट्रल बैंक ऑफिसर्स फेडरेशन के अध्यक्ष एवं ऑल इंडिया बैंक ऑफिसर्स कॉन्फिडरेशन के उप महासचिव हैं।

श्री सी. एम. पुरी, आयु 57 वर्ष, को कर्मकार कर्मचारी निदेशक के रूप में भारत सरकार द्वारा 5 सितंबर, 2003 को नियुक्त किया गया। वे बैंक के कर्मकार कर्मचारियों को प्रतिनिधित्व करते हैं। वे विज्ञान में स्नातक हैं। वे भारतीय बैंकर संस्थान के जूनियर एसोसिएट भी हैं। वे ऑल इंडिया सेन्ट्रल बैंक एम्प्लॉइज एसोसिएशन की जनरल काउंसिल के सदस्य भी हैं।



निदेशकों के अन्य विवरण

| निदेशकों के नाम | निदेशक के रूप में नियुक्ति की तारीख | विशेषज्ञता का क्षेत्र | अन्य कंपनियों की निदेशकता | बोर्ड की समितियों के सदस्य | |
|-------------------------------|-------------------------------------|---------------------------------|---|---|----------------------------------|
| | | | | सदस्य | अध्यक्ष |
| सुश्री एच. ए. दारुवाला | 30.06.2005 | बैंकिंग | i) अध्यक्ष, कृषि वित्त निगम ii) अध्यक्ष, सेंट बैंक होम फायनान्स लि., भोपाल iii) अध्यक्ष, सेंट बैंक फायनान्सियल एण्ड कस्टोडीयल सर्विसेस लि. iv) निदेशक, इण्डो जाम्बिया बैंक लि. | एमसीबी, आरएमसी, एलवीएफसी, सीएससी, आईटीपी | एमसीबी, आरएमसी, एलवीएफसी, आईटीपी |
| श्री के. सुब्बरामन | 02.02.2006 | बैंकिंग | निदेशक, सेंट बैंक होम फायनान्स लि., भोपाल निदेशक, सेंट बैंक फायनान्सियल एण्ड कस्टोडीयल सर्विसेस लि. निदेशक, इन्फ्रास्ट्रक्चर लिजिंग एण्ड फायनान्सियल सर्विसेस लि. | एमसीबी, एसीबी, आरएमसी, एलवीएफसी, सीएससी, आईटीपी, एसआईजीसी | निरंक |
| श्री अल्बर्ट टावरो | 06.06.2006 | बैंकिंग | निरंक | एमसीबी, एसीबी, आरएमसी, एलवीएफसी, सीएससी, आईटीपी, एसआईजीसी | निरंक |
| सुश्री दिनीता कुमार | 11.12.2007 | अर्थशास्त्री | निरंक | एसीबी, आरएमसी, एलवीएफसी | निरंक |
| श्री एम. के. भट्टाचार्य | 27.02.2007 | बैंकिंग | निरंक | एमसीबी, एसीबी, आरएमसी, सीएससी | निरंक |
| श्री एम. एस. जोहर | 02.01.2008 | लेखा | निरंक | एमसीबी, एसीबी | एसीबी |
| श्री कमाल फारुकी | 16.09.2005 | सनदी लेखाकार के रूप में कार्यरत | - इंडियन पब्लिकेशन्स लि. - वर्ल्डवाइड प्रोफेशनल्स लि. | एमसीबी, सीएससी | निरंक |
| मेजर (सेवानिवृत्त) वेद प्रकाश | 06.10.2005 | सामाजिक कार्यकर्ता | निरंक | एमसीबी, एसीबी, एलवीएफसी, एसआईजीसी | एसआईजीसी |
| सुश्री सत्या बहिन | 10.11.2005 | सामाजिक कार्यकर्ता | निरंक | सीएससी | निरंक |
| श्री हरीश चण्डोक | 10.11.2005 | व्यवसायी | मेसर्स जेबीबी एन्टरप्राइजेस के चेअरमन | एमसीबी, आरएमसी, एसआईजीसी | निरंक |
| श्री रोमेश सभरवाल | 03.03.2006 | व्यवसायी | निरंक | आईटीपी | निरंक |
| सुश्री इन्दु सिंह पवार | 02.01.2007 | सामाजिक कार्यकर्ता एवं व्यवसायी | निरंक | एलवीएफसी, आईटीपी | निरंक |
| श्री एन. के. पारीक | 10.08.2006 | बैंकिंग | निरंक | आरएमसी | निरंक |
| श्री सी. एम. पुरी | 05.09.2003 | बैंकिंग | निरंक | आईटीपी | निरंक |

| | | |
|----------|---|--|
| एमसी | - | बोर्ड की प्रबंधन समिति |
| एसीबी | - | बोर्ड की लेखा परीक्षा समिति |
| आरएमसी | - | जोखिम प्रबंधन समिति |
| एलवीएफसी | - | बड़ी राशि की धोखाधड़ी संबंधित समिति |
| सीएससी | - | ग्राहक सेवा समिति |
| आईटीपी | - | बैंक में सूचना तकनीकी परियोजना |
| एसआईजीसी | - | शेयरधारकों/निवेशकों की शिकायतों की समिति |

बोर्ड की बैठकों का आयोजन

वर्ष के दौरान, बोर्ड की 13 बैठकें निम्न तारीखों को आयोजित की गई थी :

| | | | | |
|------------|------------|------------|------------|------------|
| 23.04.2007 | 16.05.2007 | 26.05.2007 | 18.06.2007 | 30.07.2007 |
| 27.08.2007 | 22.09.2007 | 31.10.2007 | 23.11.2007 | 20.12.2007 |
| 24.01.2008 | 22.02.2008 | 24.03.2008 | | |

बोर्ड की बैठकों में निदेशकों की उपस्थिति का विवरण निम्नवत है :

| निदेशक का नाम | दर्ज उपस्थिति | उनके कार्यकाल में आयोजित बैठके |
|-------------------------------|---------------|--------------------------------|
| सुश्री एच. ए. दारुवाला | 13 | 13 |
| श्री के. सुब्बरामन | 13 | 13 |
| श्री अल्बर्ट टावरो | 10 | 10 |
| सुश्री विनीता कुमार | 3 | 4 |
| श्री एम. के. भट्टाचार्य | 13 | 13 |
| श्री एम. एस. जोहर | 3 | 3 |
| श्री कमाल फारुकी | 11 | 13 |
| मेजर (सेवानिवृत्त) वेद प्रकाश | 12 | 13 |
| सुश्री सत्या बहिन | 12 | 13 |
| श्री हरीश चण्डोक | 13 | 13 |
| श्री रोमेश समरवाल | 11 | 13 |
| सुश्री इन्दु सिंह पवार | 11 | 13 |
| श्री एन. के. पारीक | 11 | 13 |
| श्री सी. एम. पुरी | 12 | 13 |

बोर्ड की प्रबंधन समिति :

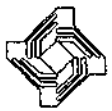
बोर्ड की प्रबंधन समिति का गठन बैंककारी कंपनी (उपक्रमों का अर्जन और अंतरण) अधिनियम 1970 के प्रावधानों के अनुसार किया गया है और जो वित्तीय स्वीकृतियों, समझौता/बट्टे खाते प्रस्ताव एवं दावा/अपीलें इत्यादि दायर करने के संबंध में बोर्ड को दी गई समस्त शक्तियों का प्रयोग करती है. 31.03.2008 को इसमें अध्यक्ष एवं प्रबंध निदेशक, दोनों कार्यपालक निदेशकों, भारतीय रिजर्व बैंक नामित निदेशक, सनदी लेखाकार निदेशक तथा तीन अंशकालिक गैर-सरकारी निदेशकों को मिलाकर कुल आठ सदस्य हैं.

वर्ष के दौरान बोर्ड की प्रबंधन समिति की निम्नानुसार 21 बैठकें आयोजित हुई :

| | | | | |
|------------|------------|------------|------------|------------|
| 13.04.2007 | 16.05.2007 | 01.06.2007 | 10.06.2007 | 03.07.2007 |
| 30.07.2007 | 13.08.2007 | 27.08.2007 | 11.09.2007 | 21.09.2007 |
| 13.10.2007 | 30.10.2007 | 22.11.2007 | 08.12.2007 | 20.12.2007 |
| 07.01.2008 | 24.01.2008 | 08.02.2008 | 22.02.2008 | 12.03.2008 |
| 24.03.2008 | | | | |

सदस्यों की उपस्थिति का विवरण निम्नानुसार दर्शाया गया है :

| निदेशक का नाम | दर्ज उपस्थिति | उनके कार्यकाल में आयोजित बैठके | अवधि (-- से -- तक) |
|-------------------------------|---------------|--------------------------------|--------------------------|
| सुश्री एच. ए. दारुवाला | 21 | 21 | 01.04.2007 से 31.03.2008 |
| श्री के. सुब्बरामन | 21 | 21 | 01.04.2007 से 31.03.2008 |
| श्री अल्बर्ट टावरो | 18 | 18 | 06.06.2007 से 31.03.2008 |
| श्री एम. के. भट्टाचार्य | 16 | 16 | 30.07.2007 से 31.03.2008 |
| सुश्री सत्या बहिन | 3 | 3 | 01.04.2007 से 09.06.2007 |
| श्री एन. के. पारीक | 3 | 3 | 01.04.2007 से 09.06.2007 |
| श्री सी. एम. पुरी | 10 | 11 | 10.06.2007 से 09.12.2007 |
| सुश्री इन्दु सिंह पवार | 11 | 11 | 10.06.2007 से 09.12.2007 |
| श्री कमाल फारुकी | 6 | 7 | 10.12.2007 से 31.03.2008 |
| मेजर (सेवानिवृत्त) वेद प्रकाश | 5 | 7 | 13.08.2007 से 31.03.2008 |
| श्री हरीश चण्डोक | 7 | 7 | 01.04.2007 से 31.03.2008 |



बोर्ड की लेखा परीक्षा समिति

बोर्ड की लेखा परीक्षा समिति (एसीबी) का गठन भारतीय रिज़र्व बैंक के दिशा-निदेशानुसार निदेशक मंडल द्वारा किया गया है। एसीबी पथ-प्रदर्शक है, साथ ही, बैंक के समग्र लेखा परिचालनों को देखती है।

लेखा परीक्षा समिति में 6 सदस्य हैं यथा दो कार्यपालक निदेशक, भारत सरकार के नामिती निदेशक, भारतीय रिज़र्व बैंक के नामिती निदेशक तथा दो गैर-सरकारी अंशकालीन निदेशक हैं। श्री एम. एस. जोहर, सनदी लेखाकार, बोर्ड की वर्तमान लेखा समिति के अध्यक्ष हैं। वे नियुक्ति की तारीख अर्थात् 02.01.2008 से 3 वर्ष की अवधि के लिए नियुक्त हुए हैं।

लेखा परीक्षा समिति के सदस्य इस प्रकार हैं :

| | | |
|---|-------------------------------|---------|
| 1 | श्री एम. एस. जोहर | अध्यक्ष |
| 2 | श्री के. सुब्बरामन | सदस्य |
| 3 | श्री अल्बर्ट टावरो | सदस्य |
| 4 | सुश्री विनीता कुमार | सदस्य |
| 5 | श्री एम. के. भट्टाचार्य | सदस्य |
| 6 | मेजर (सेवानिवृत्त) वेद प्रकाश | सदस्य |

वर्ष के दौरान लेखा परीक्षा समिति की निम्नानुसार 6 बैठकें आयोजित हुईं:

| | | | | | |
|------------|------------|------------|------------|------------|------------|
| 23.04.2007 | 16.05.2007 | 13.08.2007 | 31.10.2007 | 03.12.2007 | 23.01.2008 |
|------------|------------|------------|------------|------------|------------|

सदस्यों की उपस्थिति का विवरण निम्नानुसार दर्शाया गया है :

| निदेशकों के नाम | दर्ज उपस्थिति | उनके कार्यकाल में आयोजित बैठकें | अवधि |
|-------------------------------|---------------|---------------------------------|--------------------------|
| श्री के. सुब्बरामन | 6 | 6 | 01.04.2007 से 31.03.2008 |
| श्री अल्बर्ट टावरो | 4 | 4 | 06.06.2007 से 31.03.2008 |
| श्री पी. पी. मित्रा | 5 | 5 | 01.04.2007 से 10.12.2007 |
| सुश्री विनीता कुमार | 1 | 1 | 11.12.2007 से 31.03.2008 |
| श्री एम. के. भट्टाचार्य | 6 | 6 | 01.04.2007 से 31.03.2008 |
| श्री एम. एस. जोहर | 1 | 1 | 02.01.2008 से 31.03.2008 |
| श्री कमाल फारूकी | 6 | 6 | 01.04.2007 से 24.01.2008 |
| मेजर (सेवानिवृत्त) वेद प्रकाश | 4 | 4 | 13.08.2007 से 31.03.2008 |
| श्री हरीश चण्डोक | 5 | 6 | 01.04.2007 से 24.01.2008 |

बैंक के गैर-लेखा परीक्षित परिणाम एवं लेखा परीक्षित परिणामों की पुनरीक्षा बोर्ड की लेखा समिति द्वारा की गई तथा निदेशक मंडल के समक्ष अनुमोदनार्थ प्रस्तुत की गई।

शेयर होल्डरों/ निवेशकों की शिकायत समिति

कॉर्पोरेट गवर्नेंस पर भारतीय प्रतिभूति और विनियम बोर्ड (सेबी) के सूचीबद्धता समझौता के खंड 49 में किये प्रावधानों के अनुपालन में शेयरों के अन्तरण तुलन पत्र की प्राप्ति न होने इत्यादि से सम्बन्धित शेयर होल्डरों/निवेशकों की शिकायतों के निवारण के लिए शेयर होल्डर / निवेशक शिकायत समिति का गठन किया गया है। वर्ष के दौरान निवेशकों से प्राप्त सभी संदर्भों/शिकायतों का उत्तर दिया जा चुका है/निपटारा किया जा चुका है। सामान्यतः निवेशकों की शिकायतों पर कार्रवाई, सम्बद्ध जानकारी प्राप्त होने से सात दिनों के भीतर कर ली जाती है। इस समिति में कार्यपालक निदेशकगण एवं दो स्वतंत्र निदेशक हैं। इसकी अध्यक्षता गैर-कार्यपालक, गैर सरकारी निदेशक श्री वेद प्रकाश द्वारा की जाती है।

श्री एस.आर. शुक्ला बैंक में कॉर्पोरेट गवर्नेंस के लिए अनुपालन अधिकारी हैं।

वर्ष के दौरान समिति की बैठकों की तारीखें हैं : 30/10/2007 एवं 24/01/2008

| निदेशक का नाम | दर्ज उपस्थिति | उनके कार्यकाल में आयोजित बैठकें | अवधि (-- से -- तक) |
|--------------------|---------------|---------------------------------|-----------------------------|
| मेजर वेद प्रकाश | 2 | 2 | 30/10/2007 से 24/01/2008 |
| श्री के. सुब्बरामन | 2 | 2 | |
| श्री अल्बर्ट टावरो | 1 | 1 | |
| श्री हरीश चण्डोक | 2 | 2 | |

शेयर अंतरण एवं शेयर धारकों/ निवेशकों की शिकायतों का निपटारा

हमारे रजिस्ट्रार एवं ट्रान्सफर एजेंट के कार्यालय में शेयर ट्रान्सफर, रिफंड ऑर्डर, डिविडेड भुगतान एवं निवेशकों से संबंधित अन्य सभी शिकायतों पर कार्रवाई की जाती है। उक्त किन्हीं भी दस्तावेजों को दर्ज करने एवं प्रश्नों/शिकायतों के संबंध में शेयर धारकों एवं निवेशकों से अनुरोध है कि निम्न पते पर रजिस्ट्रार से संपर्क करें :

इन्स्टाईम स्पेक्ट्रम शेयर रजिस्ट्री लिमिटेड

सी-13, पन्नालाल सिल्क मिल्स कम्पाउंड

एलबीएस मार्ग, भांडुप (पश्चिम), मुंबई - 400 078

वर्ष 2007-2008 (01.04.07 से 31.03.08) के लिए निवेशकों की शिकायतों का विवरण इस प्रकार से है :

| वर्ष के प्रारम्भ में निवेशकों की कुल शिकायतें | निरंक |
|---|-------|
| वर्ष के दौरान पत्राचार के माध्यम से प्राप्त कुल शिकायतें | 12253 |
| वर्ष के दौरान कटे-फटे/चेक सुधार के लिए प्राप्त कुल शिकायतें | 1958 |
| वर्ष के दौरान एन.एस.ई. के माध्यम से प्राप्त कुल शिकायतें | 30 |
| वर्ष के दौरान बी.एस.ई. के माध्यम से प्राप्त कुल शिकायतें | 47 |
| वर्ष के दौरान सेबी के माध्यम से प्राप्त कुल शिकायतें | 811 |
| वर्ष के दौरान उपभोक्ता फोरम के माध्यम से प्राप्त कुल शिकायतें | 12 |
| वर्ष के दौरान निपटारा की गई/उत्तरित शिकायतों की संख्या | 15090 |
| वर्ष के अंत में निवेशकों की कुल लम्बित शिकायतें | 21 |

21 लम्बित शिकायतों में से 11 शिकायतें उपभोक्ता फोरम, 8 शिकायतें धन वापसी, 1 ईसीएस एवं 1 डी-मैट ड्राप के संबंध में है।

हम पुष्टि करते हैं कि कोई भी शिकायत 30 दिनों से अधिक अवधि हेतु विचाराधीन/लम्बित नहीं रही है।

सेन्ट्रल बैंक ऑफ इंडिया (शेयर्स एण्ड मीटिंग्स) रेगुलेशन्स के प्रावधानों के अनुसार शेयरों के ट्रान्सफर एवं ट्रांसमिशन के अनुमोदन की शक्तियां अध्यक्ष एवं प्रबंध निदेशक की अध्यक्षता वाली समिति के पास हैं और उनकी अनुपस्थिति में यह बैंक के कार्यपालक निदेशक एवं दो अन्य निदेशकों के पास हैं।

प्रकटीकरण

बैंकिंग विनियम अधिनियम 1949 बैंककारी कंपनी (उपक्रमों का अर्जन और अंतरण) अधिनियम 1970 एवं राष्ट्रीयकृत बैंक (प्रबंधन एवं विविध प्रावधान) योजना 1970 से बैंक शासित है। सेबी ने स्पष्ट किया है कि सूचीबद्ध इकाइयों के लिए, जोकि कंपनियां नहीं हैं, लेकिन उनका ढांचा कॉर्पोरेट है (जैसे प्राइवेट एवं पब्लिक सेक्टर बैंक, वित्तीय संस्थान, बीमा कंपनियां आदि) अन्य इकाइयों, सूचीबद्ध समझौता की धारा 49 केवल उस सीमा तक लागू होगी, जिस सीमा तक उनकी स्थिति एवं दिशा-निर्देश तथा संबद्ध नियामक प्राधिकारियों द्वारा जारी दिशा-निर्देश प्रभावित नहीं होते हैं।

महत्वपूर्ण लेन-देनों का प्रकटीकरण एवं आर्थिक संबंध

सामान्य बैंकिंग व्यवसाय को छोड़कर, बैंक ने अपने प्रवर्तकों, निदेशकों अथवा प्रबंधन, उनकी अनुपंगियों अथवा संबंधियों आदि से महत्वपूर्ण लेन-देन नहीं किए हैं जिनसे समग्र रूप में बैंक के हित प्रभावित होते हैं। वर्ष के दौरान गैर कार्यपालक निदेशकों, एवं उनके साथ बैंक का कोई आर्थिक संबंध अथवा लेन-देन नहीं रहा है।

बैंक में यह स्थापित परिपाटी रही है कि जब निदेशकों अथवा उनके संबंधियों से संबंधित मामले बोर्ड अथवा बोर्ड की अन्य उप-समितियों के समक्ष विचारार्थ आते हैं तो वे उसमें हिस्सा नहीं लेते हैं।

सार्वजनिक निर्गमों, राइट निर्गमों, प्रेफरेंशियल निर्गमों आदि से प्राप्त आय

समीक्षा वर्ष के दौरान बैंक ने इक्विटी शेयर का सार्वजनिक निर्गम जारी करके अपनी इक्विटी पूंजी में वृद्धि की है। शुरुआती सार्वजनिक ऑफर 24 जुलाई, 2007 से 27 जुलाई 2007 की अवधि में खुला रहा। बैंक ने लगभग 7,48,295 निवेशकों के माध्यम से रु. 816 करोड़ जुटाए, जिसमें रु. 736 करोड़ शेयर प्रीमियम के रूप में थे। साथ ही, बैंक ने टीयर II पूंजी बढ़ाने के उद्देश्य से सब-ऑर्डिनेटेड बॉण्ड के रूप में रु. 389.10 करोड़ जुटाए। निधियों को जुटाने का मुख्य उद्देश्य बैंक टियर I एवं II पूंजी को मजबूत करना एवं बैंक के दीर्घावधि स्रोतों में वृद्धि करना है। जुटाई गई निधियों का उपयोग उक्त उद्देश्यों हेतु किया जाएगा। बैंक ने भूमि/भवन का पुनर्मूल्यांकन रु. 1565.97 करोड़ के लिए किया, जिसमें से रु. 704.69 करोड़ की राशि को नियामक दिशा-निर्देशों के अनुसार टियर-II पूंजी में जोड़ा गया है।

तिमाही एवं छमाही वित्तीय परिणाम (गैर लेखा परीक्षित लेकिन सांविधिक लेखा परीक्षकों की सीमित समीक्षा के अधीन) एवं लेखा परीक्षित वार्षिक परिणाम अंग्रेजी भाषा में इकॉनॉमिक टाइम्स/बिजनेस स्टैंडर्ड्स/फाइनेंशियल एक्सप्रेस, हिंदु, बिजनेस लाइन (क्षेत्रीय भाषा में) लोकसत्ता/महाराष्ट्र टाइम्स तथा हिंदी में नवभारत टाइम्स में प्रकाशित कराए गए। परिणामों को बैंक की वेबसाइट www.centralbankofindia.co.in पर भी प्रदर्शित किया गया।

आचार संहिता

बैंक ने बोर्ड के निदेशकों एवं वरिष्ठ प्रबंधन के लिए भारतीय बैंक संघ द्वारा परिचालित प्रारूप के अनुसार आचार संहिता बनाई है। इसका पाठ बैंक की वेबसाइट www.centralbankofindia.co.in पर उपलब्ध है। समीक्षाधीन वर्ष के लिए सभी निदेशकों एवं वरिष्ठ प्रबंधन द्वारा इसके अनुपालन की पुष्टि की गई है।



बैंक के ऊपर किसी भी स्टॉक एक्सचेंज, सेबी अथवा निजी सांविधिक प्राधिकारी द्वारा पूंजी बाजार से संबंधित किसी भी मामले पर कोई दंड अथवा अवक्षेप बैंक पर नहीं लगाया गया है।

स्टॉक एक्सचेंज में सूचीबद्धता

बैंक के शेयर दी बॉम्बे स्टॉक एक्सचेंज लिमिटेड तथा नेशनल स्टॉक एक्सचेंज ऑफ इंडिया लिमिटेड पर सूचीबद्ध किए गए हैं। स्क्रिप कोड निम्नप्रकार हैं :

| | |
|--|--------------|
| दि बॉम्बे स्टॉक एक्सचेंज लि. (बीएसई) | 532885 |
| नेशनल स्टॉक एक्सचेंज ऑफ इंडिया लिमिटेड (एनएसई) | CENTRALBK |
| आईएसआईएन नंबर | INE483A01010 |

वर्ष 2007-2008 के लिए दोनों एक्सचेंजों को वार्षिक सूचीबद्धता फीस का भुगतान किया गया है।

बैंक ने समय-समय पर प्रॉमिसरी नोट (टियर-II पूंजी) के रूप में गैर-परिवर्तनीय बॉण्ड जारी किए हैं। उनसे संबंधित बकाया विवरण निम्नप्रकार है :

दिनांक 31.3.2008 को सेन्ट्रल बैंक ऑफ इंडिया बॉण्ड - टियर-II की पूंजीगत स्थिति

| निर्गम के विवरण (शृंखला एवं जारी दिनांक) | कुल मूल्य (₹. करोड़ में) | आईएसआईएन |
|---|-----------------------------|--------------|
| शृंखला V - विकल्प II (29.12.2001) | 95.00 | INE483A09104 |
| शृंखला VI - विकल्प I (25.09.2002) | 16.00 | INE483A09070 |
| शृंखला VI - विकल्प II (25.09.2002) | 184.00 | INE483A09088 |
| शृंखला VII (25.09.2003) | 200.00 | INE483A09112 |
| शृंखला VIII (07.10.2003) | 70.00 | INE483A09120 |
| शृंखला IX (08.10.2004) | 200.00 | INE483A09138 |
| शृंखला X (28.03.2006) | 578.20 | INE483A09146 |
| शृंखला XI (04.10.2006) | 700.00 | INE483A09153 |
| शृंखला XII (03.03.2008) | 389.10 | INE483A09161 |
| योग | 2432.30 | |

यह सभी बॉण्ड या तो नेशनल स्टॉक एक्सचेंज ऑफ इंडिया लिमिटेड अथवा बॉम्बे स्टॉक एक्सचेंज लि. में सूचीबद्ध हैं, बैंक ने वर्ष 2007-2008 के लिए दोनों एक्सचेंजों को वार्षिक सूचीबद्धता फीस का भुगतान कर दिया है।

शेयरों का डी मेटेरियलाइजेशन

बैंक शेयरों की अनिवार्य रूप से डी-मैट प्रारूप में ट्रेडिंग की जा रही है। बैंक ने राष्ट्रीय प्रतिभूति निक्षेपागार (डिपॉजिटरी) लिमिटेड एवं केन्द्रीय निक्षेपागार सेवाएं (भारत) लि. (सीडीएसएल) से शेयरों के अमूर्त रूप में परिवर्तन हेतु समझौते किए हैं।

दिनांक 31.03.2008 को शेयरधारकों के डी-मैट एवं भौतिक रूप में रखे गए शेयरों का विवरण निम्न प्रकार है :

| | शेयरधारकों की संख्या | शेयरों की संख्या | ----% शेयरधारिता |
|----------|----------------------|------------------|------------------|
| भौतिक* | 6 | 324142043 | 80.20 |
| एनएसडीएल | 155099 | 70632381 | 17.48 |
| सीएसडीएल | 70921 | 9367036 | 02.32 |
| योग | 226026 | 404141460 | 100.00 |

* 324141460 (80.20%) को मिलाकर केन्द्र सरकार के पास

31.03.2008 को शेयरधारिता का पैटर्न

| श्रेणी कूट | शेयरहोल्डर्स की श्रेणी | शेयरधारकों की संख्या | शेयरों की कुल संख्या | डी-मैट फार्म में रखे गए शेयरों की कुल संख्या | कुल शेयरों की संख्या के सापेक्ष कुल शेयरधारिता अर्थात् निम्न का प्रतिशत | |
|------------|---|----------------------|----------------------|--|---|-----------|
| | | | | | (ए+बी) | (ए+बी+सी) |
| (ए) | प्रवर्तक एवं प्रवर्तक समूह की शेयरधारिता | | | | | |
| (1) | भारतीय | | | | | |
| | ए. वैयक्तिक/एचयूएफ | 4 | 4086 | 4086 | 0.0010 | 0.0010 |
| | बी. केन्द्र/राज्य सरकार(सरकारें) | 1 | 324141460 | - | 80.2050 | 80.2050 |
| | सी. कॉर्पोरेट निकाय | - | - | - | - | - |
| | डी. वित्तीय संस्थाएं/बैंक | - | - | - | - | - |
| | ई. अन्य कोई (निर्दिष्ट करें) | - | - | - | - | - |
| | उप-योग(ए)(1) | 5 | 324145546 | 4086 | 80.2060 | 80.2060 |
| (2) | विदेशी | | | | | |
| | ए. अनिवार्य | - | - | - | - | - |
| | बी. व्यक्ति/विदेशी नागरिक | - | - | - | - | - |
| | सी. कॉर्पोरेट संस्थाएं | - | - | - | - | - |
| | ई. अन्य कोई (निर्दिष्ट करें) | - | - | - | - | - |
| | उप-योग(ए)(2) | - | - | - | - | - |
| | प्रवर्तक एवं प्रवर्तक समूह की कुल धारिता | - | - | - | - | - |
| | (ए)=(ए)(1)+(ए)(2) | - | - | - | - | - |
| | प्रवर्तक एवं प्रवर्तक समूह की कुल धारिता | - | - | - | - | - |
| | (ए)=(ए)(1)+(ए)(2) | 5 | 324145546 | 4086 | 80.2060 | 80.2060 |
| (बी) | सार्वजनिक संस्थानों की शेयरधारिता | | | | | |
| (1) | ए. म्युचुअल फंड/यूटीआई | 16 | 5269526 | 5269526 | 1.3039 | 1.3039 |
| | बी. वित्तीय संस्थाएं/बैंक | 15 | 9923827 | 9923827 | 2.4555 | 2.4555 |
| | सी. केन्द्र/राज्य सरकार(सरकारें) | - | - | - | - | - |
| | डी. जोखिम पूंजी निधि | - | - | - | - | - |
| | ई. बीमा कंपनियां | 12 | 11803861 | 11803861 | 2.9207 | 2.9207 |
| | एफ. विदेशी संस्थागत निवेशक | 20 | 21826310 | 21826310 | 5.4007 | 5.4007 |
| | जी. विदेशी जोखिम पूंजी निवेशक | - | - | - | - | - |
| | एच. अन्य कोई | - | - | - | - | - |
| | उप-योग (बी)(1) | 63 | 48823524 | 48823524 | 12.0808 | 12.0808 |
| (2) | गैर संस्थागत | | | | | |
| | ए. कॉर्पोरेट निकाय | 1313 | 4543808 | 4543808 | 1.1243 | 1.1243 |
| | बी. व्यक्ति | | | | | |
| | i. रु. 1 लाख तक नामिनल शेयर पूंजी | 223275 | 23344564 | 23343981 | 5.7763 | 5.7763 |
| | ii. रु. 1 लाख से अधिक नामिनल शेयर पूंजी धारक | 66 | 2196346 | 2196346 | 0.5435 | 0.5435 |
| | सी. अन्य कोई (निर्दिष्ट करें) | | | | | |
| | i. क्लियरिंग मेबर | - | - | - | - | - |
| | ii. मार्केट मेकर | 304 | 807806 | 807806 | 0.1999 | 0.1999 |
| | iii. विदेशी नागरिक | - | - | - | - | - |
| | iv. अनिवार्य भारतीय (प्रत्यावर्तित) | 844 | 266471 | 266471 | 0.0659 | 0.0659 |
| | v. अनिवार्य भारतीय (अप्रत्यावर्तित) | 153 | 13132 | 13132 | 0.0032 | 0.0032 |
| | vi. विदेशी कंपनियां | - | - | - | - | - |
| | vii. ओवरसीज कॉर्पोरेट निकाय | - | - | - | - | - |
| | viii. न्यास | 3 | 263 | 263 | 0.0001 | 0.0001 |
| | कुल-योग(बी)(2) | 225958 | 31172390 | 31171807 | 7.7132 | 7.7132 |
| | कुल सार्वजनिक शेयरधारिता | | | | | |
| | (बी)=(बी)(1)+(बी)(2) | 226021 | 79995914 | 79995331 | 19.7940 | 19.7940 |
| (सी) | अभिरक्षकों द्वारा रखे गए शेयर तथा जिसके प्रति जारी की गई डिपॉजिटरी रसीद | 0 | 0 | 0 | 0.0000 | 0.0000 |
| | कुल योग (ए)+(बी)+(सी) | 226026 | 404141460 | 79999417 | 100.00 | 100.00 |

(ii) (iv) डिपॉजिटरी रखाई की विवरणी निम्न रेखांकित शेष कुल शेयरों की संख्या के 1% से अधिक नहीं

முன்பு, 1972-73-ல் (1) (II)

ಗೌರವಾನ್ವಿತ | ಫಿ | ಸಿ | ಪಿ | ಡಿ - ಕ್ಲಾಸ್ (p) (i)

"जनसमान्य" श्रेणी से संबंधित व्यक्तियों की शोचस्पारित की विवरणी तथा निम्नकी धारित। मूल शोधों की संख्या के 1% से अधिक है।

[illegible]

31 मार्च, 2008 को शेयरधारिता का वितरण

| धारित इक्विटी शेयरों की संख्या | फोलियो | | शेयर | |
|--------------------------------|--------|---------|-----------|---------|
| | संख्या | % | संख्या | % |
| 500 तक | 221074 | 97.8090 | 18383974 | 4.5490 |
| 501 से 1000 | 2851 | 1.2610 | 2240363 | 0.5540 |
| 1001 से 2000 | 1136 | 0.5030 | 1687571 | 0.4180 |
| 2001 से 3000 | 323 | 0.1430 | 809890 | 0.2000 |
| 3001 से 4000 | 140 | 0.0620 | 501240 | 0.1240 |
| 4001 से 5000 | 101 | 0.0450 | 472378 | 0.1170 |
| 5001 से 10000 | 172 | 0.0760 | 1222714 | 0.3030 |
| 10000 से 999999999 | 229 | 0.1010 | 378823330 | 93.7530 |

शेयर का मूल्य/मात्रा

शेयरों का उच्च एवं निम्न मासिक कोटेशन तथा एनएसई में वायदा किए गए शेयरों की मात्रा का विवरण निम्न प्रकार है :

| अवधि | उच्चतम मूल्य (रु.) | निम्नतम मूल्य (रु.) | सौदा किए गए शेयरों की मात्रा |
|--------------|--------------------|---------------------|------------------------------|
| अगस्त 2007 | 135.00 | 114.05 | 58777319 |
| सितंबर 2007 | 151.60 | 124.50 | 2708133 |
| अक्तूबर 2007 | 151.60 | 105.00 | 928724 |
| नवंबर 2007 | 143.20 | 121.00 | 1863410 |
| दिसंबर 2007 | 147.00 | 129.05 | 1721673 |
| जनवरी 2008 | 149.95 | 70.00 | 2722763 |
| फरवरी 2008 | 116.90 | 96.55 | 536962 |
| मार्च 2008 | 101.00 | 72.05 | 326245 |

शेयरों का उच्च एवं निम्न मासिक कोटेशन तथा बीएसई में सौदा किए गए शेयरों की मात्रा का विवरण निम्न प्रकार है :

| माह | उच्चतम मूल्य (रु.) | निम्नतम मूल्य (रु.) | सौदा किए गए शेयरों की मात्रा |
|--------------|--------------------|---------------------|------------------------------|
| अगस्त 2007 | 133.25 | 114.00 | 41065151 |
| सितंबर 2007 | 151.20 | 124.75 | 18360716 |
| अक्तूबर 2007 | 150.45 | 113.30 | 13405997 |
| नवंबर 2007 | 143.25 | 121.00 | 16035899 |
| दिसंबर 2007 | 146.00 | 130.00 | 9101693 |
| जनवरी 2008 | 154.90 | 74.00 | 10358962 |
| फरवरी 2008 | 116.95 | 96.75 | 3278741 |
| मार्च 2008 | 101.30 | 73.00 | 5602940 |

कॉर्पोरेट गवर्नेंस के अनिवार्य अनुबद्धता का अनुपालन प्रमाणपत्र

बैंक के सांविधिक लेखा परीक्षकों द्वारा स्टॉक एक्सचेंज के साथ सूचीबद्ध समझौते के अनुसार कॉर्पोरेट गवर्नेंस के अनिवार्य अनुबद्धता का जारी प्रमाणपत्र संलग्न किया गया है

बैंक ने सूचीबद्धता समझौते के अनुलग्नक 1डी के खंड 49 की गैर-अनिवार्य आवश्यकता वर्तमान में अंगीकृत नहीं की है।

आभार

बोर्ड ने भारत सरकार, भारतीय रिजर्व बैंक एवं भारतीय प्रतिभूति एवं विनियम बोर्ड से प्राप्त मूल्यवान मार्गदर्शन एवं सहायता के लिए आभार व्यक्त किया। बोर्ड ने श्री पी. पी. मित्रा, बैंक के निदेशक, जिनका कार्यकाल वर्ष के दौरान समाप्त हुआ है, उनके द्वारा प्रदान की गई सेवाएं एवं सहभाग के प्रति आभार एवं सराहना व्यक्त की। बोर्ड ने वित्तीय संस्थाओं एवं समरूपी बैंकों के सहयोग के लिए आभार व्यक्त किया। बोर्ड ने अपने ग्राहकों, शेयरधारकों के विपुल सहभाग के प्रति आभार व्यक्त किया तथा बैंक के समग्र निष्पादन में सभी कर्मचारी सदस्यों की समर्पित सेवाओं एवं सहभाग की सराहना की है।

निदेशक मंडल की ओर से

स्थान : मुम्बई

दिनांक : 24.04.08

[एच.ए. दारुवाला]

अध्यक्ष एवं प्रबंध निदेशक



कॉर्पोरेट गवर्नेंस पर लेखा परीक्षकों का प्रमाणपत्र

प्रति,

सेन्ट्रल बैंक ऑफ़ इंडिया के सदस्यगण,

हमने 31 मार्च, 2008 को समाप्त वर्ष के लिए सेन्ट्रल बैंक ऑफ़ इंडिया द्वारा कॉर्पोरेट गवर्नेंस की शर्तों के अनुपालन की जाँच कर ली है, जैसा कि स्टॉक एक्सचेंज के साथ कथित बैंक के सूचीबद्धता-करार के खंड 49 में निर्धारित है।

कॉर्पोरेट गवर्नेंस की शर्तों के अनुपालन का दायित्व प्रबंधतंत्र का है। कॉर्पोरेट गवर्नेंस की शर्तों के अनुपालन को सुनिश्चित करने के लिए बैंक द्वारा अंगीकृत प्रक्रियाओं तथा उनके कार्यान्वयन तक ही हमारी यह जाँच सीमित थी। यह बैंक के वित्तीय विवरणों पर न तो लेखा परीक्षा है, और न ही उन पर अभिमत की अभिव्यक्ति है।

हमारी राय तथा हमारी अधिकतम जानकारी के अनुसार और हमें दिये गए स्पष्टीकरणों के अनुरूप हम यह प्रमाणित करते हैं कि उल्लिखित सूचीबद्धता करार में निर्धारित कॉर्पोरेट गवर्नेंस की शर्तों का बैंक ने अनुपालन किया है।

जैसा कि इंस्टीट्यूट ऑफ चार्टर्ड एकाउन्टेंट्स ऑफ़ इंडिया द्वारा जारी मार्गदर्शी नोट में यह आवश्यक है, हमें यह कहना है कि शेयरहोल्डरों तथा निवेशकों की शिकायत समिति द्वारा रखे गए रिकॉर्ड के अनुसार बैंक के विरुद्ध एक महीने से अधिक अवधि के लिए कोई भी निवेशक-शिकायत विचाराधीन नहीं है।

हम आगे यह भी कहते हैं कि इस तरह का अनुपालन न तो बैंक की भावी व्यवहार्यता का, और न ही प्रबंधतंत्र द्वारा बैंक के मामलों के निपटान संबंधी उनके कौशल तथा प्रभाविता का आश्वासन है।

कृते छाजेड़ एण्ड दोषी
सनदी लेखाकार

(सी.ए. किरण के. दफ्तरी)
भागीदार

कृते भूषण वेंसल जैन असोसिएट्स
सनदी लेखाकार

(सी.ए. रवि भारद्वाज)
भागीदार

कृते मुरली असोसिएट्स
सनदी लेखाकार

(सी.ए.जे. शिवशंकरन)
भागीदार

कृते जोसेफ एण्ड राजाराम
सनदी लेखाकार

(सी.ए. पी.के. जोसेफ)
भागीदार

कृते पी.जी. भागवत
सनदी लेखाकार

(सी.ए. एस.एस. आठवले)
भागीदार

कृते उम्मेद जैन एण्ड कंपनी
सनदी लेखाकार

(सी.ए. यू.एम. जैन)
भागीदार

मुंबई

दिनांक : 24 अप्रैल, 2008

भारत के राष्ट्रपति को लेखापरीक्षकों की रिपोर्ट

- हमने सेन्ट्रल बैंक ऑफ इंडिया के 31 मार्च, 2008 के संलग्न तुलन पत्र तथा उसमें संलग्न उक्त दिनांक को समाप्त वर्ष के लाभ-हानि खाते एवं नकद प्रवाह विवरण की लेखापरीक्षा की है। इनमें हमारे द्वारा लेखा परीक्षित 20 शाखाओं, 16 आंचलिक कार्यालयों एवं 26 क्षेत्रीय कार्यालयों, शाखा लेखा परीक्षकों द्वारा लेखा परीक्षित 2520 शाखाओं, 20 गैर-व्यावसायिक कार्यालयों तथा 9 सीएमएस शाखाएं भी शामिल हैं। इसके साथ ही 768 शाखाओं एवं 52 क्षेत्रीय कार्यालयों की विवरणियां तुलन-पत्र एवं लाभ एवं हानि खाते में शामिल की गई हैं जोकि लेखा-परीक्षा के अधीन नहीं थीं। इन अलेखा-परीक्षित शाखाओं में अग्रिमों का 1.99 प्रतिशत, जमाओं का 5.90 प्रतिशत, ब्याज आय का 1.41 प्रतिशत और ब्याज खर्चों का 4.04 प्रतिशत व्यवसाय होता है। हमारे द्वारा लेखा परीक्षित शाखाएं तथा अन्य लेखा परीक्षकों द्वारा लेखा परीक्षित शाखाएं भारतीय रिजर्व बैंक द्वारा बैंक को जारी दिशा-निर्देशों के अनुसार चुनी गई हैं। वित्तीय विवरणियों की जिम्मेदारी बैंक के प्रबंधन की है। हमारी जिम्मेदारी इन वित्तीय विवरणियों के बारे में हमारी लेखा-परीक्षा के आधार पर मत व्यक्त करना है।
- हमने भारत में स्वीकार्य सामान्य लेखा परीक्षा मानकों के आधार पर लेखा परीक्षा की है। इन मानकों के अनुसार यह अपेक्षित है कि हम लेखा परीक्षा इस तरह से सुनियोजित और सम्पन्न करें कि हमें यह तर्कसंगत आश्वासन मिले कि ये वित्तीय विवरणियां हर प्रकार की महत्वपूर्ण गलतियों से मुक्त हैं। वित्तीय विवरणों में दी गई राशियों के साक्ष्यों एवं प्रकटीकरण की नमूने के तौर पर जांच करना लेखा परीक्षा में शामिल है। लेखा परीक्षा में, प्रबंधन द्वारा किये गये महत्वपूर्ण निर्धारण और लेखा सिद्धांतों का आकलन भी शामिल है। इसमें समग्र वित्तीय विवरण की प्रस्तुति का मूल्यांकन भी शामिल है। हमारा विश्वास है कि हमारे द्वारा की गई लेखा परीक्षा हमारी राय का तर्क संगत आधार व्यक्त करती है।
- तुलन पत्र और लाभ-हानि लेखा, बैंकिंग विनियमन अधिनियम, 1949 की तृतीय अनुसूची के फार्म क्रमशः 'ए' और 'बी' में बनाए गए हैं।
- उपरोक्त पैरा 1 में प्रदर्शित एवं बैंककारी कम्पनी (उपक्रमों का अर्जन और अंतरण) अधिनियम, 1970 तथा साथ ही, उनमें वांछित-प्रकटीकरण की सीमाओं के अधीन, हम सूचित करते हैं कि :-
 - हमने सभी जानकारी और स्पष्टीकरण प्राप्त कर लिए हैं, जो हमारे श्रेष्ठतम ज्ञान और विश्वास के अनुसार लेखा परीक्षा के हमारे प्रयोजनों की दृष्टि से आवश्यक थे और हमने उन्हें संतोषजनक पाया है।
 - बैंक के कारोबार से संबंधित जो जानकारी हमारे सामने आई है, वे बैंक के अधिकार क्षेत्र के अंतर्गत ही है।
 - बैंक की शाखाओं तथा कार्यालयों से प्राप्त विवरणियां, हमारे लेखापरीक्षा प्रयोजनों के लिए पर्याप्त पाई गई हैं।
- हमारी राय में, तुलन पत्र, लाभ-हानि खाता तथा नकद प्रवाह विवरण स्वीकार्य लेखा मानकों के अनुसार हैं।
- हमारी राय में तथा हमारी श्रेष्ठतम जानकारी एवं हमें दिये गए स्पष्टीकरण के अनुसार और बैंक की पुस्तकों द्वारा लक्षित :-
 - तुलनपत्र, सहपठित मूल लेखागत नीतियां एवं उन पर टिप्पणियों के साथ, आवश्यक विवरणों को शामिल करते हुए पूर्ण एवं स्पष्ट तुलन-पत्र है, जिससे कि दिनांक 31 मार्च, 2008 को बैंक के कार्यकलापों का सत्य एवं स्पष्ट चित्रण प्रस्तुत किया जा सके।
 - लाभ एवं हानि खाता, इसकी सहपठित टिप्पणियों के साथ, सामान्यतया, भारत में स्वीकार्य मुख्य लेखागत नीतियों के अनुसार लेखा द्वारा कवर किये गए वर्ष के लिए लाभ की वास्तविक राशि दर्शाता है।
 - नकद प्रवाह विवरण, इस विवरण के द्वारा कवर किए गए वर्ष के लिए नकद प्रवाह का स्पष्ट एवं वास्तविक चित्रण करता है।

कृते मेसर्स छाजेड़ एण्ड दोषी
सनदी लेखाकार

(सी.ए. किरण के.दफ्तरी)
भागीदार
सदस्यता सं. 10279

कृते मेसर्स पी.जी. भागवत
सनदी लेखाकार

(सी.ए. एस.एस अठावले)
भागीदार
सदस्यता सं. 83374

कृते मेसर्स जोसेफ एण्ड राजाराम
सनदी लेखाकार

(सी.ए. पी.के. जोसेफ)
भागीदार
सदस्यता सं. 16180

कृते मेसर्स मुरली एसोसिएट्स
सनदी लेखाकार

(सी.ए. जे.शिवशंकरन)
भागीदार
सदस्यता सं. 22103

कृते भूषण बैसल जैन एसोसिएट्स
सनदी लेखाकार

(सी.ए. रवि भारद्वाज)
भागीदार
सदस्यता सं. 80656

कृते मेसर्स उम्मेद जैन एण्ड कंपनी
सनदी लेखाकार

(सी.ए. यू.एम. जैन)
भागीदार
सदस्यता सं. 70863

स्थान : मुंबई
दिनांक : 24 अप्रैल, 2008

वर्ष 31 मार्च, 2008 का तुलन पत्र

(000 छोड़कर)

| | अनुसूची संख्या | 31.03.2008 को रु. | 31.03.2007 को रु. |
|---|----------------|----------------------|----------------------|
| पूँजी तथा देयताएँ | | | |
| पूँजी | 1 | 1204,14,15 | 1124,14,15 |
| प्रारक्षित निधियाँ एवं अधिशेष | 2 | 4738,61,92 | 2665,68,40 |
| जमा राशियाँ | 3 | 110319,66,60 | 82776,27,69 |
| उधार राशियाँ | 4 | 449,10,25 | 782,01,09 |
| अन्य देयताएँ एवं प्रावधान | 5 | 7244,26,23 | 5659,97,08 |
| योग | | 123955,79,15 | 93008,08,41 |
| आस्तियाँ | | | |
| भारतीय रिज़र्व बैंक के पास नकदी एवं शेष राशि | 6 | 11537,18,64 | 5473,66,80 |
| बैंकों में जमा राशियाँ और मांग व अल्पसूचना पर राशि | 7 | 1302,05,31 | 3339,21,73 |
| निवेश | 8 | 31455,18,74 | 27741,89,25 |
| अग्रिम | 9 | 72997,42,87 | 51795,46,65 |
| अचल आस्तियाँ | 10 | 2320,29,13 | 767,26,98 |
| अन्य आस्तियाँ | 11 | 4343,64,46 | 3890,57,00 |
| योग | | 123955,79,15 | 93008,08,41 |
| आकस्मिक देयताएँ | 12 | 20865,64,38 | 14458,45,04 |
| वसूली हेतु बिल | - | 3273,17,37 | 2327,43,99 |
| मुख्य लेखागत नीतियाँ | 17 | | |
| लेखों पर टिप्पणियाँ | 18 | | |
| उपरोक्त संदर्भित अनुसूचियाँ तुलन पत्र का महत्वपूर्ण भाग हैं | | | |

| | | | |
|---------------------------------------|-----------------------------------|------------------------------------|--|
| एच. के. वेसुना महाप्रबंधक | अल्बर्ट टॉवरो कार्यपालक निदेशक | के. सुब्बुरामन कार्यपालक निदेशक | एच. ए. वारुवाला अध्यक्ष एवं प्रबंध निदेशक |
| मेजर (से. नि.) वेद प्रकाश (निदेशक) | सी. ए. कमल फारुकी (निदेशक) | एम. के. भट्टाचार्य (निदेशक) | सुश्री विनीता कुमार (निदेशक) |
| सुश्री इंदु सिंह पवार (निदेशक) | रोमेश सभरवाल (निदेशक) | हरीश चंडोक (निदेशक) | सुश्री सत्या वहिन (निदेशक) |
| सी. ए. एम. एस. जोहर (निदेशक) | एन. के. पारीक (निदेशक) | सी. एम. पुरी (निदेशक) | |

हमारी इसी तारीख की रिपोर्ट के अनुसार

| | | |
|---|---|--|
| कृते छाजेड़ एण्ड दोषी सनदी लेखाकार (सी. ए. किरण के. दफ्तरी) भागीदार | कृते मेसर्स मुरली एसोसिएट्स सनदी लेखाकार (सी. ए. जे. शिवशंकरन) भागीदार | कृते मेसर्स पी. जी. भागवत सनदी लेखाकार (सी. ए. एस एस अठावले) भागीदार |
| कृते मेसर्स भूषण बैसल जैन एसोसिएट्स सनदी लेखाकार (सी. ए. रवि भारद्वाज) भागीदार | कृते जोसेफ एण्ड राजाराम सनदी लेखाकार (सी. ए. पी के जोसेफ) भागीदार | कृते मेसर्स उम्मेद जैन एण्ड कं. सनदी लेखाकार (सी. ए. यू एम जैन) भागीदार |

स्थान : मुंबई
तारीख : अप्रैल 24, 2008

தேவன் : உய்யு

(ਮੁਲਕੀ ਮੁਲਾ ਮੁਲਾ)

कृते भयसं अथवा वीर्य पानादिपदस

(श्री. ए. विश्वास के. दयाली)

சாதிக்கப்பட்டவர்கள்
புறக்கணிக்கப்பட்டவர்கள்

ചിഹ്നം കൂടിയ പേര് ഉള്ളവർക്ക് മാത്രമേ പ്രയോജനപ്പെട്ടു

श्री. ए. एम.एस. चौहान
(निदेशक)

(क)के०(ग)

राधा प्रसाद सिंह

भारत (सं.सि.) वेद प्रकाश (विशेषक)

पु. के. वेङ्कट
महामहोदय

उपरोक्त संक्षिप्त अर्थसिद्धि या लाभ एवं हानि खाता का महत्वपूर्ण भाग है।

ପ୍ରତି ବ୍ୟୟ ଶାସ (ର.)
ମୂଲ୍ୟ ଲେଖନୀ ପାଞ୍ଜିରୀ
ଭାର୍ଗବ ପ୍ରତିଷ୍ଠାପ୍ତ

12/12[illegible]

पञ्चतन्त्र प्रारम्भः ।

ଭ୍ରମ ମାୟାକ ମାୟାକ
 ଭ୍ରମ ପ୍ରସାଦ ବିକ୍ରମ

निम्न को अवलोकित :

॥३॥ ॥३॥ ॥३॥

આપ અત્યંત દયાળુ થયા

નિવેશ હતા-વહાવ પ્રાપ્તિ નિહિ સે અનિવ

યે

માલિક / માલિકી

144
አዲስ አበባ የሥነ ምግባር ምርምር
 ኮሌግ

1972 1973
1974 1975
1976

॥३॥ ॥३॥

like
like

மனதில் பூக்கள்

31.03.2008 को

31.03.2007
உ.

(145519 000)

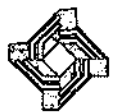
31 मार्च, 2008 को समाप्त वर्ष के लिए लाभ-हानि खाता



31 मार्च, 2008 को तुलन पत्र के भाग बनाने वाली अनुसूचियां

(000 छोड़कर)

| | 31.03.2008 को रु. | 31.03.2007 को रु. |
|---|----------------------|----------------------|
| अनुसूची 1 : पूंजी | | |
| अधिकृत पूंजी : | | |
| रु.10 प्रति शेयर के 70,00,00,000 इक्विटी शेयर | 700,00,00 | 700,00,00 |
| रु.10 प्रति शेयर के 80,00,00,000 बेमीयादी असंचयी अधिमानी शेयर | 800,00,00 | 800,00,00 |
| | 1500,00,00 | 1500,00,00 |
| निर्गमित, अभिदत्त एवं चुकता पूंजी : | | |
| रु.10 प्रति शेयर के 4041,41,460 इक्विटी शेयर (केन्द्र सरकार द्वारा धारित 3241,41,500 शेयर सहित) | 404,14,15 | 324,14,15 |
| अधिमानी शेयर पूंजी (बेमीयादी असंचयी) | | |
| रु.10 प्रति शेयर के 80,00,00,000 बेमीयादी असंचयी अधिमानित शेयर (केन्द्र सरकार द्वारा धारित) | 800,00,00 | 800,00,00 |
| | 1204,14,15 | 1124,14,15 |
| कुल | 1204,14,15 | 1124,14,15 |
| अनुसूची 2 : प्रारक्षित निधियां एवं अधिशेष | | |
| I. सांविधिक प्रारक्षित निधियां | | |
| पिछले तुलनपत्र के अनुसार शेष राशि | 637,71,90 | 513,21,58 |
| वर्ष के दौरान परिवर्द्धन | 165,04,91 | 124,50,32 |
| | 802,76,81 | 637,71,90 |
| II. पूंजीगत प्रारक्षित निधियां | | |
| i) पुनर्मूल्यन प्रारक्षित निधि | | |
| पिछले तुलनपत्र के अनुसार शेष राशि | 485,84,60 | 507,63,70 |
| वर्ष के दौरान पुनर्मूल्यांकन के कारण परिवर्द्धन | 1565,97,48 | 0.00 |
| मूल्यहास के कारण कटौतियां | 13,15,43 | 21,79,10 |
| | 2038,66,65 | 485,84,60 |
| ii) निवेश प्रारक्षित निधि | | |
| पिछले तुलनपत्र के अनुसार शेष राशि | 166,90,41 | 164,42,01 |
| वर्ष के दौरान परिवर्द्धन | 8,85,59 | 2,48,40 |
| | 175,76,00 | 166,90,41 |
| III. शेयर प्रीमियम | | |
| पिछले तुलनपत्र के अनुसार शेष राशि | - | - |
| वर्ष के दौरान परिवर्द्धन | 736,00,00 | - |
| | 736,00,00 | - |
| IV. आय व अन्य प्रारक्षित निधियां | | |
| i) आय-प्रारक्षित निधियां | | |
| पिछले तुलनपत्र के अनुसार शेष राशि | 1372,42,88 | 1132,42,88 |
| घटाएं: कर्मचारी हितार्थ अस्थायी देयता | 875,00,00 | - |
| | 497,42,88 | - |
| जोड़ें: उपर्युक्त पर आस्थगित कर | 297,41,25 | - |
| | 794,84,13 | - |
| वर्ष के दौरान परिवर्द्धन | 190,00,00 | 240,00,00 |
| | 984,84,13 | 1372,42,88 |
| V. लाभ एवं हानि खाते में शेष राशि | 58,33 | 2,78,61 |
| योग | 58,33 | 2,78,61 |
| | 4738,61,92 | 2665,68,40 |



31 मार्च, 2008 को तुलन पत्र के भाग बनाने वाली अनुसूचियाँ

(000 छोड़कर)

| | 31.03.2008 को रु. | 31.03.2007 को रु. |
|---|----------------------|----------------------|
| अनुसूची 3 : जमा राशियाँ | | |
| ए.1. मांग जमा राशियाँ | | |
| i) बैंकों से | 396,73,45 | 185,41,28 |
| ii) अन्य से | 9604,10,88 | 8340,15,15 |
| | 10000,84,33 | 8525,56,43 |
| II. बचत बैंक जमा राशियाँ | 29865,83,68 | 26312,23,96 |
| III. मीयादी जमाएं | | |
| i) बैंकों से | 2327,71,12 | 1768,02,68 |
| ii) अन्य से | 68125,27,47 | 46170,44,62 |
| | 70452,98,59 | 47938,47,30 |
| योग | 110319,66,60 | 82776,27,69 |
| बी. भारत में स्थित शाखाओं की जमा राशियाँ | 110319,66,60 | 82776,27,69 |
| ii) भारत के बाहर शाखाओं की जमा राशियाँ | | |
| अनुसूची 4 : उधार राशियाँ | | |
| I. भारत में उधार | | |
| i) भारतीय रिजर्व बैंक | 386,36,02 | 300,00,00 |
| ii) अन्य बैंक | 20,58,49 | 11,47,55 |
| iii) अन्य संस्थाएं व एजेन्सियाँ | 42,15,74 | 470,53,54 |
| | 449,10,25 | 782,01,09 |
| II. भारत के बाहर से उधार | | |
| योग | 449,10,25 | 782,01,09 |
| उपरोक्त I तथा II में रक्षित उधार राशियाँ शामिल हैं | | |
| अनुसूची 5 : अन्य देयताएं एवं प्रावधान | | |
| I. देय बिल | 595,86,48 | 682,66,07 |
| II. अंतर कार्यालय समायोजन (निवल) | | 220,97,17 |
| III. उपचित व्याज | 288,56,35 | 260,01,02 |
| IV. आस्थगित कर देयता | 24,16,75 | 254,50,00 |
| V. अनारक्षित प्रतिदेय बांड (टियर II पूंजी हेतु गौण ऋण) | 2432,30,00 | 2188,20,00 |
| VI. अन्य (प्रावधानों सहित) | 3903,36,65 | 2053,62,82 |
| योग | 7244,26,23 | 5659,97,08 |
| अनुसूची 6 : भारतीय रिजर्व बैंक में नकदी तथा शेष राशि | | |
| I. रोकड़ शेष | 926,91,22 | 738,48,30 |
| (विदेशी मुद्रा नोटों सहित) | | |
| II. भारतीय रिजर्व बैंक में शेष राशि | | |
| चालू खातों में | 10510,27,42 | 4635,18,50 |
| अन्य खातों में | 100,00,00 | 100,00,00 |
| | 10610,27,42 | 4735,18,50 |
| योग | 11537,18,64 | 5473,66,80 |

31 मार्च, 2008 को तुलन पत्र के भाग बनाने वाली अनुसूचियां

(000 छोड़कर)

| | 31.03.2008 को रु. | 31.03.2007 को रु. |
|--|----------------------|----------------------|
| अनुसूची 7 : बैंकों में जमा राशियां और मांग व अल्प सूचना पर राशि | | |
| I. भारत में | | |
| i) बैंकों के पास शेष राशि | | |
| ए) चालू खातों में | 1068,14,77 | 582,85,91 |
| बी) अन्य जमा खातों में | 175,00,00 | 275,00,00 |
| ii) मांग व अल्प सूचना पर राशि | | |
| ए) बैंकों के पास | - | 1195,00,00 |
| बी) अन्य संस्थाओं के पास | - | 682,94,48 |
| | 1243,14,77 | 2735,80,39 |
| II. भारत के बाहर | | |
| ए) चालू खातों में | 50,84,85 | 38,09,53 |
| बी) अन्य जमा खातों में | 8,05,69 | 565,31,81 |
| सी) मांग व अल्प सूचना पर राशि | - | - |
| | 58,90,54 | 603,41,34 |
| योग | 1302,05,31 | 3339,21,73 |

अनुसूची 8 : निवेश

| | | |
|---|--------------------|--------------------|
| I. भारत में निवेश : | | |
| i) सरकारी प्रतिभूतियों में | 26008,37,52 | 21626,97,77 |
| ii) अन्य अनुमोदित प्रतिभूतियों में | 585,04,44 | 758,30,55 |
| iii) शेयरों में | 538,71,06 | 312,64,95 |
| iv) डिबेंचर व बाण्ड में | 3133,42,08 | 3504,84,70 |
| v) अनुषंगी और प्रायोजित संस्थाओं में | 242,26,62 | 91,57,88 |
| vi) अन्य (यूटीआई शेयर, वाणिज्यिक पत्र, म्युचुअल फंड, यूनिट इत्यादि) | 946,71,08 | 1446,87,46 |
| | 31454,52,80 | 27741,23,31 |
| II. भारत के बाहर निवेश** | | |
| अनुषंगी एवं/या विदेशों में भागीदारी | 65,94 | 65,94 |
| योग | 31455,18,74 | 27741,89,25 |
| *भारत में निवेश | | |
| सकल मूल्य | 32795,72,37 | 29037,08,18 |
| घटाएँ : मूल्य ह्रास हेतु प्रावधान | 1341,19,57 | 1295,84,87 |
| निवल मूल्य | 31454,52,80 | 27741,23,31 |
| ** भारत के बाहर निवेश | | |
| सकल मूल्य | 65,94 | 65,94 |
| घटाएँ : मूल्य ह्रास हेतु प्रावधान | - | - |
| निवल मूल्य | 65,94 | 65,94 |

अनुसूची 9 : अग्रिम

| | | |
|--|--------------------|--------------------|
| ए. i) खरीदे गए और भुनाए गए बिल | 1035,55,37 | 1018,85,73 |
| ii) नकदी ऋण, ओवरड्राफ्ट एवं मांग पर प्रतिदेय ऋण | 23715,68,16 | 19633,62,21 |
| iii) मीघादी ऋण | 48246,19,34 | 31142,98,71 |
| योग | 72997,42,87 | 51795,46,65 |
| बी. अग्रिमों का विवरण : | | |
| i) मूर्त आस्तियों द्वारा आरक्षित (बही ऋण के विरुद्ध अग्रिमों सहित) | 49890,49,73 | 38094,96,18 |
| ii) बैंक/सरकारी गारंटी द्वारा रक्षित | 2660,47,44 | 3681,18,28 |
| iii) अनारक्षित | 20446,45,70 | 10019,32,19 |
| योग | 72997,42,87 | 51795,46,65 |



31 मार्च, 2008 को तुलन पत्र के भाग बनाने वाली अनुसूचियां

(000 छोड़कर)

| | रु. | 31.03.2008 को रु. | 31.03.2007 को रु. |
|--|-------------|----------------------|----------------------|
| सी. अग्रिमों का क्षेत्रवार वर्गीकरण | | | |
| (I) भारत में अग्रिम | | | |
| i) प्राथमिकता प्राप्त क्षेत्र | 23998,50,87 | 20262,75,65 | |
| ii) सार्वजनिक क्षेत्र | 12668,98,22 | 8000,52,71 | |
| iii) बैंक | 1725,05,17 | 1486,46,63 | |
| iv) अन्य | 34604,88,61 | 22045,71,66 | |
| योग | | 72997,42,87 | 51795,46,65 |
| (II) भारत के बाहर अग्रिम | | | |
| अनुसूची 10 : अचल आस्तियां | | | |
| I. परिसर | | | |
| (लागत/पुनर्मूल्यांकित लागत पर) | | | |
| पिछले वर्ष के 31 मार्च को शेष राशि | 800,28,38 | 812,71,50 | |
| वर्ष के दौरान परिवर्द्धन | 11,71 | 1,47,48 | |
| वर्ष के दौरान पुनर्मूल्यांकन के कारण परिवर्द्धन | 1565,97,48 | 0.00 | |
| योग | 2366,37,57 | 814,18,98 | |
| वर्ष के दौरान कटौतियां/समायोजन | | 13,90,60 | |
| योग | 2366,37,57 | 800,28,38 | |
| उक्त तारीख तक मूल्य-हास | 281,86,81 | 266,36,48 | |
| योग | | 2084,50,76 | 533,91,90 |
| II. अन्य अचल आस्तियां | | | |
| (फर्नीचर एवं जुड़नार सहित) | | | |
| पिछले वर्ष की 31 मार्च की लागत पर | 682,75,41 | 556,40,08 | |
| वर्ष के दौरान परिवर्द्धन/समायोजन | 88,87,14 | 135,89,90 | |
| योग | 771,62,55 | 692,29,98 | |
| वर्ष के दौरान कटौतियां/समायोजन | 18,19,71 | 9,54,57 | |
| योग | 753,42,84 | 682,75,41 | |
| उक्त तारीख तक मूल्य-हास | 517,64,47 | 449,40,33 | |
| योग | | 235,78,37 | 233,35,08 |
| योग (I एवं II) | | 2320,29,13 | 767,26,98 |
| अनुसूची 11 : अन्य आस्तियां | | | |
| I. उपचित व्याज | 687,73,52 | 600,00,70 | |
| II. अग्रिम कर भुगतान/स्रोत पर काटा गया कर (निवल प्रावधान) | 1509,37,08 | 1250,82,40 | |
| III. लेखन सामग्री एवं स्टैम्प | 11,73,66 | 11,10,12 | |
| IV. दावों की पूर्ति से अर्जित गैर बैंकिंग आस्तियां | | | |
| V. अन्तर-कार्यालय समायोजन | 543,02,91 | | |
| VI. अन्य | 1591,77,29 | 2028,63,78 | |
| योग | | 4343,64,46 | 3890,57,00 |
| अनुसूची 12 : आकस्मिक देयताएं | | | |
| I. बैंक के विरुद्ध दावे जिन्हें ऋण के रूप में नहीं माना गया है | | 223,94,36 | 354,31,56 |
| II. आंशिक चुकता निवेशों हेतु देयता | | 47,67,50 | 61,84,82 |
| III. बकाया बायदा विदेशी मुद्रा संविधाओं के कारण देयता | | 14455,18,59 | 9654,70,26 |
| IV. ग्राहकों की ओर से दी गई गारंटियां | | | |
| ए) भारत में | 2890,48,23 | 2099,43,75 | |
| बी) भारत के बाहर | 189,23,72 | 165,52,26 | |
| योग | | 3079,71,95 | 2264,96,01 |
| V. स्वीकृतियां, पृष्ठांकन तथा अन्य दायित्व | | 3059,11,98 | 2121,93,81 |
| VI. अन्य मदें जिनके लिए बैंक आकस्मिक रूप से देनदार है | | | 68,58 |
| योग | | 20865,64,38 | 14458,45,04 |



31 मार्च, 2008 को लाभ-हानि खाते के भाग बनाने वाली अनुसूचियां

(000)

(000 छोड़कर)

| | 31.03.08 को समाप्त वर्ष | 31.03.07 को समाप्त वर्ष |
|---|----------------------------|----------------------------|
| अनुसूची 13 : अर्जित व्याज | | |
| I. अग्रिमों/विलों पर व्याज/बट्टा | 5296,94,92 | 3660,84,43 |
| II. निवेश पर आय | 2461,65,24 | 2264,98,93 |
| III. भारतीय रिजर्व बैंक एवं अन्य अंतर बैंक निधियों में बकाया राशि पर व्याज | 183,86,53 | 214,23,91 |
| IV. अन्य | 53,07,30 | 94,14,02 |
| योग | 7995,53,99 | 6234,21,29 |
| अनुसूची 14 : अन्य आय | | |
| I. कमीशन, विनिमय एवं दलाली | 404,45,28 | 350,48,26 |
| II. निवेशों की बिक्री पर लाभ (निवल) | 153,98,95 | 136,22,02 |
| III. निवेशों के पुनर्मूल्यांकन पर लाभ/हानि | (111,27,65) | (86,17,33) |
| IV. भूमि, भवनों और अन्य आस्तियों की बिक्री पर (निवल) लाभ/हानि | (45,88) | (28,98) |
| V. विनिमय लेन-देन पर (निवल) लाभ | 48,42,20 | 43,10,11 |
| VI. विदेश/भारत में स्थापित अनुषंगी इकाइयों और सहयोगी संस्थाओं से लाभार्थों आदि के रूप में अर्जित आय | 1,05,66 | 1,64,55 |
| VII. विविध आय | 294,88,34 | 30,66,56 |
| योग | 791,06,90 | 475,65,19 |
| अनुसूची 15 : प्रदत्त व्याज | | |
| I. जमा राशियों पर व्याज | 5579,39,28 | 3570,81,19 |
| II. भारतीय रिजर्व बैंक /अंतर बैंक उधार राशियों पर व्याज | 19,62,08 | 23,76,93 |
| III. अन्य | 173,45,95 | 165,20,66 |
| योग | 5772,47,31 | 3759,78,78 |
| अनुसूची 16 : परिचालनात्मक व्यय | | |
| I. कर्मचारियों को भुगतान एवं उनके लिए प्रावधान | 1214,33,71 | 1175,41,50 |
| II. किराया, कर एवं बिजली | 124,78,69 | 109,00,00 |
| III. मुद्रण एवं लेखन सामग्री | 17,21,42 | 16,60,69 |
| IV. विज्ञापन एवं प्रचार-प्रसार | 6,86,75 | 6,00,98 |
| V. बैंक की संपत्ति पर मूल्य-ह्रास | 73,61,11 | 64,99,92 |
| VI. निदेशकों की फीस, भत्ते एवं खर्च | 1,07,99 | 45,22 |
| VII. लेखा परीक्षकों की फीस एवं खर्च (शाखा लेखा परीक्षकों सहित) | 19,12,19 | 13,74,03 |
| VIII. विधि प्रभार | 10,15,29 | 9,24,92 |
| IX. डाक खर्च, तार, टेलीफोन आदि | 11,31,81 | 10,77,42 |
| X. मरम्मत एवं रखरखाव | 20,66,26 | 33,85,48 |
| XI. बीमा | 75,72,08 | 64,38,34 |
| XII. अन्य खर्च | 170,96,01 | 179,87,11 |
| योग | 1745,83,31 | 1684,35,61 |



अनुसूची 17 : मुख्य लेखागत नीतियां

- लेखा नीति :
 - वित्तीय विवरणियां परमपत्र लागू और आधार-पर वंश भारतवर्ष में वित्तिक उद्योग में प्रचलित प्रक्रियाओं एवं जब तक कि अन्यथा न कहा गया हो सार्वजनिक प्रबंधन के अनुसार लेखा की जाती है।
 - विदेशी मुद्रा से संबंधित लेन-देन :
 - विदेशी मुद्राओं में वित्तिक आदिष्टों व देयताओं का निधारण भारतीय विदेशी मुद्रा व्यापार संघ (केवाई) द्वारा वर्ष की समाप्ति पर प्रचलित वित्तियम दूर दर पर किया जाता है तथा परिणामी लाभ/हानि खाते में दर्शाया गया है।
 - आय व्यय की मही की निधारण लेन-देन की तारीख को लागू वित्तियम दरों पर किया जाता है।
 - विदेशी मुद्रा में भारती, साखण्य, स्वीकृति, पुंछाकन, तथा अन्य दायित्व वर्ष समाप्ति पर केवाई द्वारा अधिसूचित दर पर निर्धारित की जाती है।
 - केवाई द्वारा वर्ष की समाप्ति पर अधिसूचित दर पर बकाया बायदा सविदा परिवर्तित किये जाते हैं तथा लाभ-हानि खाते में परिणामी लाभ-हानि दर्शाये जाते हैं।
 - निवेश :
 - भारतीय रिजर्व बैंक द्वारा जारी दिशा - निर्देशों के अनुसार निवेश, "परिपक्वता के लिए रखे गए", "बिक्री के लिए उपलब्ध" तथा "कारोबार के लिए रखे गए" तीन श्रेणियों में वर्गीकृत किए जाते हैं, तथापि, तुलनपत्र में दर्शाते हेतु इन्हें निम्न शीर्षकों के अंतर्गत वर्गीकृत किया गया है :
 - सरकारी प्रतिभूतियां
 - अन्य अनुमानित प्रतिभूतियां
 - शेयर
 - हिस्सेदार एवं बाण्ड
 - अनुवर्ती एवं प्राधिकृत संस्थानों में निवेश एवं
 - अन्य (प्रीडिआई शेयर), ग्राहिकों के लिए एवं म्यूचुअल फंड की इकाईयां।
 - परिपक्वता के लिए रखे गए : इनमें वे निवेश हैं जिन्हें बैंक परिपक्वता तक रखना चाहता है।
 - कारोबार के लिए रखे गए : वे प्रतिभूतियां जो मुख्यतया खरीद की तारीख से 90 दिनों के भीतर पुनः बिक्री के लिए रखी जाती हैं।
 - बिक्री के लिए उपलब्ध : वे निवेश जो उपर्युक्त श्रेणियों में वर्गीकृत नहीं किये जा सकाते हैं।
 - श्रेणियों के बीच प्रतिभूतियों का अंतरण :
 - निवेश की तीन श्रेणियों के बीच प्रतिभूतियों का अंतरण/बदलाव अधिग्रहण लागत/बही मूल्य तथा बाजार मूल्य इनमें से जो कम है पर अंतरण की तारीख पर लेखांकन किया जाता है। ऐसे अंतरण पर मूल्यह्रास, यदि कोई हो, तो उसका पूर्णतया प्रावधान किया जाता है।
- परिपक्वता के लिए रखे गए : इस श्रेणी के अंतर्गत वर्गीकृत निवेश की अधिग्रहण लागत पर मूल्योक्तित किया जाता है, अंकित मूल्य से अधिक अधिग्रहण लागत / बही मूल्य शेष परिपक्वता अवधि के ऊपर परिवर्तित किया जाता है।
- बिक्री के लिए उपलब्ध : इस श्रेणी के अंतर्गत निवेशों का बाजार मूल्य निमाही अंतराल पर प्रतिभूतिवार निम्नतम अंकित किया जाता है।

| | | |
|-------|---|---|
| i) | केन्द्र सरकार की प्रतिभूतियां | स्टॉक एक्सचेंज/ एकआईएमएमडीए / पीडीएआई द्वारा निकाले गए कोटेशन |
| ii) | राज्य सरकार की प्रतिभूतियां, केन्द्र/राज्य सरकार द्वारा गारंटीकृत प्रतिभूतियां, पीएसई बॉन्ड | उचित परिपक्वता आय के आधार पर |
| iii) | रेजर्व बैंक/ जमापत्र / ग्राहिकों के प्रमाणपत्र | रखता लागत पर |
| iv) | इंक्विटी शेयर | प) उद्भव : बाजार मूल्य पर बी) अनुद्भव : प्रति शेयर बही मूल्य पर यदि नवीनतम (एक वर्ष से पुराना नहीं) तुलन पत्र उपलब्ध हो, या रु. 1.00 प्रति कंपनी, यदि नवीनतम तुलनपत्र उपलब्ध न हो तो। |
| v) | प्रिफरेंस शेयर | प) उद्भव : बाजार मूल्य पर बी) अनुद्भव : उचित परिपक्वता आय के आधार पर |
| vi) | हिस्सेदार एवं बाण्ड | प) उद्भव : बाजार मूल्य पर बी) अनुद्भव : उचित परिपक्वता आय के आधार पर |
| vii) | म्यूचुअल फंड | प) उद्भव : बाजार मूल्य पर बी) अनुद्भव : पुनः कय मूल्य पर या निम्न आदि मूल्य (जहां पुनः कय मूल्य उपलब्ध न हो) |
| viii) | उद्यम के लिए पूर्वी | बाण्डित निवल परिसंपत्ति मूल्य अथवा लेखा परीक्षित तुलन पत्र के आधार पर निवल परिसंपत्ति के विवरणों के आधार पर, जो 18 माह से पुराने न हों, यदि निवल परिसंपत्ति मूल्य / लेखा परीक्षित वित्तीय परिणाम 18 माह से अधिक अवधि से निरंतर उपलब्ध न हो तब प्रति उद्यम पूर्वी निधि (बीसीएफ) के लिए रु. 1/- |

प्रतिभूति के प्रत्येक वर्गीकरण में निवल मूल्य हास उपलब्ध करवाया गया है, जब कि प्रतिभूति के प्रत्येक वर्गीकरण में निवल मूल्यवृद्धि पर ध्यान नहीं दिया गया है।

अनुसूची 17 : मुख्य लेखागत नीतियां

सी) कारोबार के लिए रखे गये:

इस श्रेणी के अंतर्गत वर्गीकृत निवेशों का मूल्यांकन मासिक आधार पर बाजार दरों पर, जहां भी उपलब्ध है, अथवा एफआईएमएमडीए द्वारा घोषित मूल्यों पर किया जाता है। प्रतिभूतियों का बही मूल्य समायोजित किए बिना प्रत्येक वर्गीकरण के अंतर्गत निवल मूल्यहास के लिए प्रावधान किया गया है एवं शुद्ध मूल्य वृद्धि, यदि कोई है, को शामिल नहीं किया गया है।

3.5 **लाभानु निर्धारण:** निवेश लागत का निर्धारण भारत औसत लागत पद्धति के आधार पर किया जाता है।

3.6 आय निर्धारण:

- निवेशों की बिक्री/ रिडम्पशन पर लाभ अथवा हानि को लाभ एवं हानि खाते में लिया गया है तथापि "परिपक्वता के लिए रखे गये" श्रेणी के निवेशों की बिक्री/रिडम्पशन पर लाभ के मामले में समान राशि आरक्षित पूंजी में विनियोजित की गयी है।
- निवेशों की तीन श्रेणियों में से किसी में भी शामिल प्रतिभूतियों के संबंध में जहां ब्याज/मूल धन 90 दिनों से अधिक समय के लिए बकाया है, वहां आय की गणना नहीं की गई है तथा गैर निष्पादक अग्रिमों पर लागू विवेकपूर्ण मानदंडों के अनुसार निवेशों के मूल्य में हास हेतु उपयुक्त प्रावधान किया गया है। अग्रिम की प्रकृति के डिबेंचर/बांड्स, अग्रिमों पर लागू सामान्य विवेकपूर्ण मानदंडों के अधीन रखे गए हैं।
- राज्य सरकार गारंटीकृत एक्सपोजर को अवमानक/संदिग्ध/हानि के रूप में, जैसा भी मामला हो, वर्गीकृत किया गया है, यदि बैंक को देय ब्याज एवं/ या मूल धन या अन्य कोई राशि 90 दिन से अधिक अवधि के लिए अतिदेय रहती हो तथा विवेकसम्मत मानदंडों के अनुसार आवश्यक प्रावधान किये गए हैं।
- प्रतिभूतियों की खरीद पर प्राप्त दलाली, प्रोत्साहन राशि, ऋण संबंधी प्रारंभिक शुल्क आदि को निवेशों की लागत में से घटाया गया है।
- प्रतिभूतियों के अधिग्रहण के समय किए गए खर्चों जैसे दलाली, फीस, कमीशन या करों को राजस्व में प्रभारित किया गया है।
- प्रतिभूतियों के क्रय या बिक्री पर खंडित अवधि का ब्याज, राजस्व मद माना गया है।

4. डेरिवेटिव्स

वित्तीय हानि से बचाव-व्यवस्था के लिए प्रयुक्त डेरिवेटिव्स का लेखा-जोखा निम्नवत रखा गया है।

- दैनिक बाजार-मूल्य - जहां अभिचिन्हित आस्तियां / देयताएं दैनिक बाजार मूल्य पर अंकित की गई हैं, परिणामी लाभ / हानि को लाभ एवं हानि खाते में लिया गया है।
- जहां अभिचिन्हित आस्तियां / देयताएं दैनिक बाजार मूल्य पर अंकित नहीं की गई हैं उन मामलों में, ब्याज दर स्वैप, जो ब्याज धारित आस्तियों / देयताओं का वित्तीय हानि से बचाव करते हैं उन्हें उपचित आधार पर लेखागत किया गया है।
- स्वैप समाप्ति पर हुए लाभ अथवा हानि को स्वैप के शेष संविदागत अवधि अथवा आस्तियों / देयताओं की शेष अवधि में से जो भी कम हो के आधार पर निर्धारित किया जाता है।

5. अग्रिम

- अग्रिमों को मानक, अवमानक, संदिग्ध अथवा हानि आस्तियों के रूप में वर्गीकृत किया गया है तथा इस संबंध में अपेक्षित प्रावधान भारतीय रिजर्व बैंक द्वारा निर्धारित विवेकपूर्ण मानदंडों के अनुसार किए गये हैं।
- गैर निष्पादक आस्तियों (एनपीए) में हुई वसूली को पहले ब्याज में विनियोजित किया जाता है तथापि वाद दायर, डिफ़ॉल्ट कृत खातों तथा समझौता मामलों में वसूली पहले मूलधन में अथवा डिफ़ॉल्ट/समझौते की शर्तों के अनुसार विनियोजित की गई है।
- अग्रिम प्रावधानों, अप्राप्त ब्याज एवं विविध खातों में रखी गई उधारकर्ताओं से वसूल की गई राशि तथा सीजीटीएसआई/ ईसीजीसी से वसूल की गई राशि को घटाकर दर्शाये गये हैं। मानक आस्तियों के लिये किया गया प्रावधान अन्य देयताएं एवं प्रावधान -(अन्य) में शामिल है।

6. अचल आस्तियां/मूल्यहास

6.1 अचल आस्तियों (कंप्यूटर्स के अतिरिक्त जिनका मूल्यहास सरल रेखा पद्धति पर किया गया है) का मूल्यहास प्रबंधन द्वारा निर्धारित दरों पर "बकाया शेष प्रणाली" के अंतर्गत निम्न दरों पर किया गया है।

| i) परिसर | अनुमानित जीवन पर आधारित परिवर्तनीय दरों पर |
|---------------------------------------|--|
| ii) फर्नीचर, लिफ्ट, सुरक्षित जमा कक्ष | 10% |
| iii) वाहन | 20% |
| iv) वातानुकूलन यंत्र, कूलर, टाइपराइटर | 15% |
| v) सिस्टम सॉफ्टवेयरसहित कंप्यूटर | 33.33% |

(अधिग्रहण वर्ष के दौरान अप्डीकेशन सॉफ्टवेयर को राजस्व में प्रभारित किया जाता है।)

- उन आस्तियों के मामले में जिनका पुनर्मूल्यांकन किया गया है, मूल्यहास पुनर्मूल्यन राशि पर किया गया है तथा वृद्धिशील मूल्यहास जो पुनर्मूल्यन राशि के लिए उत्तरदायी है, उसे "पुनर्मूल्यन आरक्षित निधि" में समायोजित किया गया है।
- 30 सितंबर तक प्राप्त आस्तियों पर पूरे वर्ष के लिए मूल्यहास का प्रावधान किया गया है तथा उसके बाद प्राप्त आस्तियों हेतु आधे वर्ष के लिए प्रावधान किया गया है। 30 सितंबर से पूर्व बेची गई आस्तियों पर मूल्यहास का प्रावधान नहीं किया गया है तथा 30 सितंबर के बाद बेची गई आस्तियों के लिए आधे वर्ष के लिए मूल्यहास का प्रावधान किया गया है।
- पट्टेवाली भूमियों का मूल्य पट्टे की अवधि पर परिशोधित किया जाता है। पुनर्मूल्यन के मामले में प्रीमियम के प्रारंभिक और पुनर्मूल्यन मूल्यों के अंतर को पट्टे की बाकी अवधि के लिए परिशोधित किया गया है और "पुनर्मूल्यन आरक्षित निधि" में समायोजित किया गया है।

स्थान : मुंबई
तारीख : अप्रैल 24, 2008

| हमारी इसी तारीख की रिपोर्ट के अनुसार | | |
|--|--|--|
| (सी. ए. ए. रिपोर्ट के अनुसार) समदी लेखाकार कैबिनेट में मंत्रियों के बीच एक एम. ए. ए. रिपोर्ट के अनुसार | (सी. ए. ए. रिपोर्ट के अनुसार) समदी लेखाकार कैबिनेट में मंत्रियों के बीच एक एम. ए. ए. रिपोर्ट के अनुसार | (सी. ए. ए. रिपोर्ट के अनुसार) समदी लेखाकार कैबिनेट में मंत्रियों के बीच एक एम. ए. ए. रिपोर्ट के अनुसार |
| (सी. ए. ए. रिपोर्ट के अनुसार) समदी लेखाकार कैबिनेट में मंत्रियों के बीच एक एम. ए. ए. रिपोर्ट के अनुसार | (सी. ए. ए. रिपोर्ट के अनुसार) समदी लेखाकार कैबिनेट में मंत्रियों के बीच एक एम. ए. ए. रिपोर्ट के अनुसार | (सी. ए. ए. रिपोर्ट के अनुसार) समदी लेखाकार कैबिनेट में मंत्रियों के बीच एक एम. ए. ए. रिपोर्ट के अनुसार |
| (सी. ए. ए. रिपोर्ट के अनुसार) समदी लेखाकार कैबिनेट में मंत्रियों के बीच एक एम. ए. ए. रिपोर्ट के अनुसार | (सी. ए. ए. रिपोर्ट के अनुसार) समदी लेखाकार कैबिनेट में मंत्रियों के बीच एक एम. ए. ए. रिपोर्ट के अनुसार | (सी. ए. ए. रिपोर्ट के अनुसार) समदी लेखाकार कैबिनेट में मंत्रियों के बीच एक एम. ए. ए. रिपोर्ट के अनुसार |

9. आप कर :
 - 8.5 बचत निधि के व्ययों को 5 वर्षों के लिए निमाही आधार पर परिशीलित किया जाता है।
 - 8.4 अतिरिक्त जमाओं पर देय ब्याज हेतु प्राधान्य तदनुकूली ब्याज दर पर 15 दिनों की औसत परिपक्वता अवधि मानते हुए समय आधार पर किये जाते हैं।
 - 8.3 निधि द्वारा जारी निधि निदेशों के अनुसार, कोई भी मद जो लाभ एवं हानि लेख में लेखना लिए कुल आय/कुल खर्च के एक प्रतिशत से अधिक है, के लिए आवृत्ति पूर्व प्रकटीकरण किये जाते हैं।
 - 8.2 निधि निदेशों के अनुसार पर आय की गणना भारतीय रिजर्व बैंक द्वारा निधारित विवेकपूर्ण मानदंडों के अनुसार की गई है।
 - 8.1 जब तक अन्यथा सूचित नहीं किया गया हो, आय एवं व्यय की मदों को लेखा उपविवरण आधार पर किया गया है।
8. आय व व्यय का विवरण :

अधिशेष के समक्ष समायोजित किया जाता है।

पूरा और प्रकटी योजना के कारण उत्पन्न देयताओं का अंतर (संबंधित आस्थापित कर द्वारा समायोजित किए अनुसार) को खर्च प्रारंभित निधि और "निधि के वित्तीय विवरणों में सेवा निधि नामों के लेखा" पर एम. ए. ए. (संशोधित) के परिवर्तित प्राधान्य के अनुसार परिभाषित लाभ योजना जैसे घटाकर दर्शाया है।

 - 7.4 बैंक अपने खातों की वही में, कर्मचारियों के लिए नामों से उत्पन्न देयताओं को कुल बाधताओं के वर्तमान मूल्य से तुलना पूरा की योजना आस्तियों को
 - 7.3 उन कर्मचारियों के संबंध में निम्नलिखित भविष्य निधि योजना हेतु विकल्प दिया है उनके बराबर का अंशदान किया जाता है।
 - 7.2 अतिरिक्त हेतु दायित्व बीमाकर्म के आधार पर निकाला जाता है।
 - 7.1 प्रकटी एवं पूरा निधि में वार्षिक अंशदान का निधारण बीमाकर्म मूल्यांकन आधार पर किया है। पूरा निधि के लिए अंशदान परिभाषित लाभ योजना के अंतर्गत किया जाता है।
7. कर्मचारियों के लिए लाभ :
 - 6.5 जहां पर भूमि व परिसर के मूल्य को अलग-अलग करना संभव नहीं है, वहां सम्पत्तिगत लाभ पर मूल्यवत्त लगाना किया है।

अनुसूची 17 : मुख्य लेखना नीतियां

संलग्न बैंक ऑफ इंडिया



अनुसूची 18 : लेखों से संबंधित टिप्पणियाँ

1. चालू वर्ष के दौरान, बैंक ने रु. 10 सममूल्य के 80000000 इक्विटी शेयर रु. 102.00 प्रति शेयर की दर से जारी किए, तदनुसार बैंक की इक्विटी पूंजी रु.404.14 करोड़ बढ़ गई एवं रु. 736.00 करोड़ शेयर प्रीमियम खाते में जमा किए गए.

2. बहियों का मिलान/ समाधान :

अंतर शाखा खातों के मिलान का कार्य प्रगति पर है. कुछ शाखाओं में अनुषंगी लेजरों एवं सामान्य बही के साथ मिलान भी प्रगति पर है. लेखों पर उपर्युक्त का लंबित अंतिम परिणाम, तथा इसका समग्र प्रभाव, यदि कोई है, प्रबंधन की राय में अर्थगमित नहीं होगा.

विविध आय में रु. 94.92 करोड़ शामिल है जो कि 1 अप्रैल 1999 की अवधि से पहले के अंतर-शाखा समामेलन का जमा शेष है. भारतीय रिज़र्व बैंक के दिशा-निर्देशों के अनुसार शुद्ध निवल कर एवं सांविधिक प्रारक्षितियों को अंतरित राशि प्रारक्षित राजस्व में अंतरित की गई है.

बैंक ने कोर बैंकिंग प्रणाली को लागू किया है. कुछ शाखाओं में इस प्रणाली को स्थापित होना शेष तथा कुछ निहित कमियां ध्यान में आई हैं जिन्हें सेवा-प्रदाता एवं बैंक के सूचना प्रौद्योगिकी विभाग द्वारा दूर किया जा रहा है. प्रबंधन के विचार में वित्तीय विवरणियों पर इसका महत्वपूर्ण प्रभाव नहीं होगा.

3. आयकर/ आस्थगित कर :

3.1 इस वर्ष के लिए आयकर का प्रावधान कुछ विवादित मदों पर विभिन्न न्यायिक निर्णयों पर सोच-विचार के बाद किया गया है.

3.2 अन्य आस्तियां [अनुसूची 11 (ii)] में रु. 944.43 करोड़ (पिछले वर्ष रु. 637.65 करोड़) शामिल हैं जो बैंक द्वारा भुगतान किए गए/प्राधिकारियों द्वारा समायोजित विवादित आय कर के संदर्भ में हैं. विभिन्न न्यायिक निर्णयों / विवादित मामलों पर काउंसिल के विचारों के संदर्भ में उपर्युक्त विवादित मांगों का प्रावधान किया जाना आवश्यक नहीं समझा गया.

3.3 विवाद के अंतर्गत भुगतान किए गए रु. 944.43 करोड़ के कर में से, विभिन्न मूल्यांकन वर्ष से संबंधित रु. 2.93 करोड़ की कर की राशि, अपीलकर्ता प्राधिकारियों द्वारा बैंक के पक्ष में निर्णीत की गई है. इसके लिए अपील का प्रभाव लंबित है.

3.4 31.03.2008 को लेखा मानक - 15 (संशोधित) को अंगीकृत करने के पश्चात परिवर्तनीय देयता के अंतर्गत रु.297.41 करोड़ की आस्थगित कर अस्ति की पहचान की गई है, जिसे प्रारंभिक प्रारक्षित राजस्व एवं आधिक्य के समक्ष समायोजित किया गया है.

4. शेयर जारी करने के खर्च :

लेखा नीति 8.5 के अनुसरण में शेयर जारी करने संबंधी रु. 27 करोड़ के खर्चों को तिमाही आधार पर 5 वर्षों में परिशोधित किया जाएगा तथा रु. 22.95 करोड़ की परिशोधित राशि को अन्य आस्तियों में शामिल किया गया है.

5. परिसर :

5.1 कुछ परिसरों में भूमि की लागत शामिल है जहां पर भूति की लागत का पता नहीं लगाया जा सकता है.

5.2 बाजार मूल्य प्रदर्शित करने हेतु बैंक के परिसरों का 31.3.2008 को मूल्यांकित किया गया. रु. 1565.97 करोड़ की लागत वृद्धि को पुनर्मूल्यांकित प्रारक्षित राशि में जमा किया गया है. चूंकि पुनर्मूल्यांकन 31.3.2008 को किया गया है, अतः वृद्धिशील लागत पर ह्रास नहीं किया गया है.

5.3 बैंक के स्वामित्व वाले परिसरों में रु. 19.40 करोड़ की लागत की संपत्ति शामिल है जिसका पुनर्मूल्यांकन रु. 394.43 करोड़ के लिए किया है, इसके पंजीकरण की औपचारिकताएं प्रगति पर हैं.

6. निवेश :

6.1 बैंक के सकल निवेशों का तीन श्रेणियों में निम्नानुसार वर्गीकरण किया गया है :

| | 31.3.2008 को | 31.3.2007 को |
|---|--------------|--------------|
| परिपक्वता तक धारित | 64.18% | 58.88% |
| [3.04% को छोड़कर (गत वर्ष 5.27%) छूट संवर्ग में] | | |
| व्यापार के लिए धारित | 0.23 | निरंक |
| बिक्री के लिए उपलब्ध | 32.55% | 35.85% |

6.2 भारतीय रिज़र्व बैंक के दिशानिर्देशों के अनुसार, "परिपक्वता तक धारित" श्रेणी में प्रतिभूतियों की बिक्री पर / निवेश के मोचन से प्राप्त कुल लाभ रु. 1.15 करोड़ (गतवर्ष रु. 2.48 करोड़) की राशि निवेश प्रारक्षित में अंतरित कर दी है.

7. अग्रिम/ प्रावधान :

उन इकाइयों को दिया गया अग्रिम जो रूग्ण बन गया है, जिसमें वे भी शामिल हैं जो पोषण/ पुनर्वसन/ पुनर्विन्यास कार्यक्रम के अंतर्गत थी और अन्य अग्रिम जिन्हें संदिग्ध/ हानि आस्तियों जो सुरक्षित मानी गई हैं बैंक को बंधक संपत्तियों/ आस्तियों के निर्धारित मूल्य पर प्रथम या द्वितीय भार मूल्यांकन करने वाले का सम्पत्ति के निर्धारित के आधार पर प्रतिभूतियों के अनुमानित परिवर्तित कीमत तक सुरक्षित/ वसूली योग्य माना गया हो आस्तियां बैंक के पास रहन रखा है और बैंक के पास अन्य आंकड़े उपलब्ध हों, में वर्गीकृत किया गया है.

पिछले वर्ष तक, रु. 384.66 करोड़ के अस्थायी प्रावधानों को अग्रिमों के समक्ष समायोजित किया गया. भारतीय रिज़र्व बैंक के दिशा-निर्देशों के अनुसार चालू वर्ष के दौरान अस्थायी प्रावधान को टीयर - II पूंजी के रूप में माना गया.

8. गौण ऋण :

वर्ष के दौरान, बैंक ने टियर II पूंजी के अंतर्गत बेजमानती प्रतिदेय बाण्ड जारी करके रु.389.10 करोड़ का गौण ऋण (पिछले वर्ष रु.700.00 करोड़) प्राप्त किया है और उक्त राशि को "अन्य देयताएं और प्रावधान" के अंतर्गत तुलनपत्र की अनुसूची 5 में दर्शाया है.



अनुसूची 18 : लेखों से संबंधित टिप्पणियाँ

9. भारतीय रिज़र्व बैंक द्वारा जारी दिशा-निर्देशों के अनुसार निम्नलिखित अतिरिक्त प्रकटीकरण किए गए हैं :

ए. पूंजी

(रु. करोड़ में)

| मदें | 31.3.2008 | 31.3.2007 |
|--|-----------|-----------|
| i) सीआरएआर (%) | 10.42% | 10.40% |
| ii) सीआरएआर - टियर I पूंजी (%) | 5.42% | 6.32% |
| iii) सीआरएआर - टियर II पूंजी (%) | 5.00% | 4.08% |
| iv) भारत सरकार की इक्विटी शेयर धारिता का प्रतिशत | 80.20% | 100% |
| v) टियर II पूंजी के रूप में गौण ऋण की राशि | 2432 | 2188 |

बी. प्रावधान एवं आकस्मिकताएं :

लाभ एवं हानि खाते में दर्शाए गए "प्रावधान एवं आकस्मिकताओं" का ब्रेक-अप इस प्रकार से है.

(रु. करोड़ में)

| | 2007-2008 | 2006-2007 |
|---|-----------|-----------|
| ए. मानक आस्तियों के लिए प्रावधान | 84.26 | 123.40 |
| बी. एनपीए के लिए प्रावधान | 289.06 | 326.60 |
| सी. निवेश पर प्रावधान / ह्रास (परिपक्व निवेश सहित) | 74.16 | 237.45 |
| डी. i) कर के लिए प्रावधान | 323.18 | 39.56* |
| ii) आस्थगित कर | -- | 149.24 |
| iii) फ्रिज कर लाभ | (21.40) | 8.50 |
| (डी) का उप-योग | | 197.30 |
| ई. अन्य | (31.12) | 46.30 |
| कुल | 718.14 | 931.05 |

*पिछले वर्ष के प्रत्यावर्तित प्रावधान का योग

सी. (i) निवेश

(रु. करोड़ में)

| मदें | 31.3.2008 | 31.3.2007 |
|---|-----------|-----------|
| 1) निवेश का मूल्य | | |
| i) निवेश का सकल मूल्य | 32796.38 | 29037.74 |
| ए) भारत में | 32795.72 | 29037.08 |
| बी) भारत के बाहर | 0.66 | 0.66 |
| ii) ह्रास के लिए प्रावधान | 1341.20 | 1295.85 |
| ए) भारत में | 1341.20 | 1295.85 |
| बी) भारत के बाहर | 0 | 0 |
| iii) निवेश का शुद्ध मूल्य | 31455.18 | 27741.89 |
| ए) भारत में | 31454.52 | 27741.23 |
| बी) भारत के बाहर | 0.66 | 0.66 |
| 2) निवेश पर ह्रास के लिए रखे गए प्रावधानों की गतिविधि | | |
| i) प्रारंभिक शेष | 1295.85 | 1058.04 |
| ii) जोड़ें : वर्ष के दौरान किए गए प्रावधान | 45.35 | 237.81 |
| iii) अंतिम शेष | 1341.20 | 1295.85 |

(ii) रेपो लेन-देन

(रु. करोड़ में)

| | वर्ष के दौरान न्यूनतम बकाया | वर्ष के दौरान अधिकतम बकाया | वर्ष के दौरान दैनिक औसत बकाया | 31 मार्च, 2008 को |
|--|-----------------------------------|----------------------------------|-------------------------------------|----------------------|
| रेपो के अंतर्गत बिक्री की गई प्रतिभूतियाँ | निरंक | 1500.00 | 12.88 | 1200.00 |
| रिवर्स रेपो के अंतर्गत खरीदी गई प्रतिभूतियाँ | निरंक | 15500.00 | 1133.42 | निरंक |

अनुसूची 18 : लेखों से संबंधित टिप्पणियाँ

(iii) गैर एसएलआर निवेश पोर्टफोलियो

गैर एसएलआर निवेशों के निर्गम वार घटक

(रु. करोड़ में)

| क्र. सं. | जारी कर्ता | राशि | निजी तौर पर शेयर आबंटन | "अवसृत निवेश" प्रतिभूतियाँ | "गैर-श्रेणीकृत" प्रतिभूतियाँ | "गैर-सूचीबद्ध" प्रतिभूतियाँ |
|--------------|-----------------------------|----------------|------------------------|----------------------------|------------------------------|-----------------------------|
| (1) | (2) | (3) | (4) | (5) | (6) | (7) |
| i) | सार्वजनिक क्षेत्र के उपक्रम | 1473.20 | 1214.16 | - | 69.32 | 139.99 |
| ii) | विदेशी निवेशक | 768.93 | 758.21 | 83.19 | - | 215.38 |
| iii) | बैंक | 573.13 | 505.28 | - | - | 76.00 |
| iv) | निजी घराने | 577.07 | 410.21 | - | 32.76 | 128.59 |
| v) | अनुबंधित/संयुक्त उपक्रम | 242.92 | 242.92 | - | 242.92 | 242.92 |
| vi) | अन्य | 1494.46 | 1064.70 | - | 1446.11 | 1128.06 |
| | आरआईडीएफ | 685.47 | 685.47 | - | 685.47 | 685.47 |
| | वाणिज्यिक पेपर | 48.35 | 48.35 | - | - | 48.35 |
| | म्युचुअल फंड | 130.80 | - | - | 130.80 | 130.80 |
| | जोखिम पूंजी | 82.80 | 82.80 | - | 82.80 | 82.80 |
| | शेयर (ट्रस्टी शेयरों सहित) | 547.04 | 248.08 | - | 547.04 | 180.64 |
| | योग | 5129.71 | 4195.48 | 83.19 | 1791.11 | 1930.94 |
| घटाएं : | मूल्य ह्रास के लिए प्रावधान | 175.76 | - | - | - | - |
| शुद्ध | | 4953.95 | 4195.48 | 83.19 | 1791.11 | 1930.94 |

कॉलम सं. 4, 5, 6 एवं 7 के अधीन सूचित विवरण पारस्परिक रूप से अलग नहीं हैं.

(iv) गैर निष्पादक गैर एसएलआर निवेश

(परिपक्व निवेशों सहित)

(रु. करोड़ में)

| विवरण | 31.3.2008 | 31.3.2007 |
|------------------------|-----------|-----------|
| प्रारंभिक शेप | 91.54 | 119.81 |
| वर्ष के दौरान परिवर्धन | 10.04 | 17.51 |
| वर्ष के दौरान कमी | 41.87 | 45.78 |
| अंतिम शेप | 59.71 | 91.54 |
| कुल रक्षित प्रावधान | 46.03 | 57.04 |

डी. डेरिवेटिव्स

(i) वायदा दर समझौता / ब्याज दर स्वेप

(रु. करोड़ में)

| मदें | 31.3.2008 | 31.3.2007 |
|--|-----------|-----------|
| i) स्वेप समझौते का अनुमानिक मूलधन | 500.00 | 500.00 |
| ii) यदि समझौते के अंतर्गत यदि प्रति पार्टी अपनी बाध्यताएं पूरी नहीं करती है तो इस संदर्भ में हानि. | निरंक | निरंक |
| iii) स्वेप में आने के लिए बैंक द्वारा वांछित संपार्श्विक प्रतिभूति | निरंक | निरंक |
| iv) स्वेप से उत्पन्न ऋण जोखिम | निरंक | निरंक |
| v) स्वेप बही का उचित मूल्य | (14.05) | (26.88) |

एक्सचेंज ट्रेडेड इन्टरेस्ट रेट डेरिवेटिव्स :

(रु. करोड़ में)

| क्र.सं. | विवरण | राशि |
|---------|---|-------|
| i) | वर्ष के दौरान एक्सचेंज ट्रेडेड ब्याज दर डेरिवेटिव्स का आनुमानिक मूलधन (लिखत-वार) | निरंक |
| ii) | 31 मार्च, 2008 को बकाया एक्सचेंज ट्रेडेड ब्याज दर डेरिवेटिव्स की आनुमानिक मूलधन राशि (लिखत-वार) | निरंक |
| iii) | बकाया आनुमानिक मूलधन राशि एक्सचेंज ट्रेडेड ब्याज दर जोकि "अत्याधिक प्रभावी" नहीं थी (लिखत-वार) | निरंक |
| iv) | प्रतिभूतियों के दैनिक बाजार मूल्य की बकाया डेरिवेटिव्स की एक्सचेंज ट्रेडेड ब्याज दरें तथा जो "अत्याधिक प्रभावी" नहीं रही (लिखत-वार) | निरंक |



अनुसूची 18 : लेखों से संबंधित टिप्पणियां

डेरिवेटिव्स में जोखिम प्रकटीकरण

ii) गुणवत्तात्मक प्रकटीकरण

- कॉरपोरेट स्तर पर निधि एवं निवेश समिति के रूप में संगठनात्मक ढांचे के प्रमुख कार्यपालक निदेशक हैं जो कि अध्यक्ष एवं प्रबंध निदेशक तथा अंत में निदेशक मंडल को रिपोर्ट करते हैं।
- जोखिम से प्रतिरक्षा हेतु व्युत्पन्नी लिखित के उपयोग पर ट्रेजरी जोखिम प्रबंधन की व्यापक नीति निदेशक मंडल द्वारा अनुमोदित की गई है जिसमें व्याज दरों की अदला-बदली (आईआरएस) में लेनदेन तथा वायदा/कर करार (एफआरए) की अनुमति दी गई है। यह नीति व्यापक रूप से कुशल जोखिम प्रबंधन ढांचा तथा रिपोर्टिंग प्रणाली प्रस्तुत करती है।
- वर्ष के दौरान किसी प्रकार का व्युत्पन्न लेन-देन नहीं हुआ है।
- बैंक द्वारा व्याज दरों की अदला-बदली मुख्यतः बचाव व्यवस्था हेतु की गई है। बैंक द्वारा व्याज दर अदला-बदली लेन-देन केवल प्रतिरक्षा उद्देश्य से किये हैं। आईआरएस विचाराधीन देयता के वास्तविक व्याज पर किये जाते हैं। आनुमानिक मूल राशि एवं प्रतिरक्षा की परिपक्वता, मूल्य एवं विचाराधीन देयता की परिपक्वता से अधिक नहीं होती।
- व्याज दर उत्पन्न लेन-देन, में मापा गया जोखिम, व्याज दर अदलाबदली संविदा की शेष अवधि के लिये आधार व्याज दर के परिवर्तन पर निर्भर होता है। व्याज दर डेरिवेटिव्स लेन देन की स्थिति के अनुसार बाजार मूल्य को वही में अंकित किया गया है।
- आईआरएस लेन-देन का उपचित आधार पर लेखा-जोखा किया जाता है। क्रेडिट एक्सपोजर की गणना, चालू एक्सपोजर विधि के अनुसार की जाती है।

iii) परिणामात्मक प्रकटीकरण

(रु. करोड़ में)

| क्र. स | विवरण | करेंसी डेरिवेटिव्स | व्याज दर डेरिवेटिव्स |
|--------|---|--------------------|----------------------|
| i) | डेरिवेटिव्स (आनुमानिक मूल राशि) | | |
| ए) | बचाव व्यवस्था के लिए | निरंक | 500 |
| बी) | व्यापार के लिए | निरंक | निरंक |
| ii) | प्रतिभूतियों के दैनिक बाजार मूल्य की स्थिति (1) | | |
| ए) | आस्ति (+) | निरंक | निरंक |
| बी) | देयता (-) | निरंक | 14.05 |
| iii) | ऋण जोखिम (2) | निरंक | 2.50 |
| iv) | व्याज दर में एक प्रतिशत परिवर्तन का प्रभाव (100*PV01) | | |
| ए) | बचाव व्यवस्था पर डेरिवेटिव्स | लागू नहीं | निरंक |
| बी) | व्यापार पर डेरिवेटिव्स | लागू नहीं | निरंक |
| v) | वर्ष के दौरान नोट किए गए अधिकतम एवं न्यूनतम 100*PV01 | | |
| ए) | बचाव व्यवस्था पर | लागू नहीं | निरंक |
| बी) | व्यापार पर | लागू नहीं | निरंक |

आस्ति गुणवत्ता

(i) गैर निष्पादक आस्तियां

(रु. करोड़ में)

| मद | 31.3.2008 | 31.3.2007 |
|---|-----------|-----------|
| i) निवल अग्रिम के सापेक्ष निवल एनपीए (%) | 1.45% | 1.70% |
| ii) एनपीए में गतिविधि (सकल) | | |
| ए) प्रारंभिक शेष | 2572 | 2684 |
| बी) वर्ष के दौरान परिवर्धन | 665 | 807 |
| सी) वर्ष के दौरान कमी | 887 | 919 |
| डी) अंतिम शेष | 2350 | 2572 |
| iii) निवल एनपीए की गतिविधि | | |
| ए) प्रारंभिक शेष | 878 | 972 |
| बी) वर्ष के दौरान परिवर्धन | 354 | 474 |
| सी) वर्ष के दौरान कमी | 172 | 568 |
| डी) अंतिम शेष | 1060 | 878 |
| iv) निवल एनपीए हेतु प्रावधानों की गतिविधि (मानक आस्तियों के प्रावधानों को छोड़कर) | | |
| ए) प्रारंभिक शेष | 1667 | 1691 |
| बी) वर्ष के दौरान किए गए प्रावधान | 289 | 327 |
| सी) बट्टे खाते / प्रतिलेखन / अंतरण | 706 | 351 |
| डी) अंतिम शेष | 1250 | 1667 |

अनुसूची 18 : लेखों से संबंधित विवरणियाँ

(iii) पुनर्संरचना के अधीन नए आसितियों का वर्गीकरण :

(रु. करोड़ में)

| वर्ष | 2007-08 | 2006-07 |
|------------|--|-----------------------------------|
| 1. | पुनर्संरचना, पुनर्निर्धारण, पुनर्संयोजन के अधीन नए आसितियों की कुल राशि : लिखत से कपनी और पुनर्निर्धारण (सीडीआर) के अंतर्गत - खातों की संख्या - 1 | 387.59 266.27 11.55 0.75 |
| 1.1. | पुनर्संरचना, पुनर्निर्धारण, पुनर्संयोजन के अधीन मानक आसितियों की कुल राशि : लिखत से कपनी और पुनर्निर्धारण (सीडीआर) के अंतर्गत - खातों की संख्या - 1 | 263.75 261.35 11.55 0.75 |
| 1.1.1. | पुनर्संरचना, पुनर्निर्धारण, पुनर्संयोजन के अधीन अवमानक आसितियों की कुल राशि : लिखत से कपनी और पुनर्निर्धारण (सीडीआर) के अंतर्गत - खातों की संख्या - 0 | 123.84 4.92 |
| 1.1.1.1. | पुनर्संरचना, पुनर्निर्धारण, पुनर्संयोजन के अधीन सांख्यिक आसितियों की कुल राशि : लिखत से कपनी और पुनर्निर्धारण (सीडीआर) के अंतर्गत - खातों की संख्या - 0 | 32.32 |
| 1.1.1.1.1. | (पिछले वर्ष) अधिलया राशि | 28.80 |

(बी) वर्ष के दौरान एप्रैल 59 अवमानक खाते पुनर्संरचना के अधीन थे तथा 31 मार्च, 2008 की वकाला राशि रु. 16.54 करोड़ थी।

(iii) आसित पुनर्संरचना के लिए विद्यमान/पुनर्संरचना कपनी की वही गई वितीय आसितियों का विवरण

| वर्ष | 31.03.2008 | 31.03.2007 |
|------|--|------------|
| i) | खातों की संख्या | निर्दिष्ट |
| ii) | विद्यमान/पुनर्संरचना कपनी की वही गई वर्षों का कुल मूल्य | निर्दिष्ट |
| iii) | कुल प्रभित | निर्दिष्ट |
| iv) | पिछले वर्षों में स्थानांतरित खातों के संबंध उगाहा गया अतिरिक्त प्रभिकल | निर्दिष्ट |
| v) | पिछले वर्षों में वर्ष पर कुल लाभ / हानि | निर्दिष्ट |

खरीदी/विक्री की गई गैर-विभाजक वितीय आसितियों का विवरण

ए. खरीदी गई गैर-विभाजक वितीय आसितियों का विवरण

| वर्ष | 31.03.2008 | 31.03.2007 |
|------|--|------------|
| 1 | वर्ष के दौरान खरीदे गए खातों की संख्या | निर्दिष्ट |
| 2 | इस वर्ष के दौरान पुनर्संरचित खातों की संख्या | निर्दिष्ट |
| 3 | कुल वकाला | निर्दिष्ट |

बी. विक्री की गई गैर-विभाजक वितीय आसितियों का विवरण

| वर्ष | 31.03.2008 | 31.03.2007 |
|------|------------------|------------|
| 1 | खातों की संख्या | निर्दिष्ट |
| 2 | कुल वकाला | निर्दिष्ट |
| 3 | प्रभा कुल प्रभित | निर्दिष्ट |

(iv) मानक आसितियों पर प्रभित

(रु. करोड़ में)

| वर्ष | 31.03.2008 | 31.03.2007 |
|---------------------------|------------|------------|
| मानक आसितियों हेतु प्रभित | 342.67 | 258.41 |



अनुसूची 18 : लेखों से संबंधित टिप्पणियाँ

एफ.) व्यावसायिक अनुपात

| मद | 2007-08 | 2006-07 |
|---|---------|---------|
| (i) कार्यशील निधियों के प्रतिशत के रूप में ब्याज आय * | 7.92 | 7.77 |
| (ii) कार्यशील निधियों के प्रतिशत के रूप में गैर-ब्याज आय * | 0.78 | 0.59 |
| (iii) कार्यशील निधियों के प्रतिशत के रूप में परिचालन लाभ * | 1.26 | 1.58 |
| (iv) आस्तियों पर प्रतिफल ** | 0.54 | 0.62 |
| (v) प्रति कर्मचारी व्यवसाय (जमा + अग्रिम) *** (रु. लाख में) | 400.99 | 303.85 |
| (vi) प्रति कर्मचारी लाभ (रु. लाख में) | 1.56 | 1.35 |

* वित्तीय वर्ष के 12 महीनों के दौरान कार्यशील आस्तियों का औसत (पुनर्मूल्यांकन को छोड़कर) शामिल है।

** कार्यशील निधियों में कुल आस्तियों औसत (पुनर्मूल्यांकन प्रारक्षितियों को छोड़कर) शामिल है।

*** जमाओं (अंतर-बैंक जमाओं को छोड़कर) एवं अग्रिम के पाक्षिक औसत के आधार पर

जी) आस्ति देयता प्रबंधन

31 मार्च, 2008 को आस्ति एवं देयता की कुछ मदों का परिपक्वता पैटर्न

(रु. लाख में)

| | कुल घरेलू जमाएं | कुल घरेलू उधारी | कुल निवेश | कुल घरेलू अग्रिम | विदेशी मुद्रा | |
|----------------------------|--------------------|--------------------|-----------|---------------------|---------------|---------|
| | | | | | आस्तियां | देयताएं |
| एक दिन | 50427 | 40694 | 40 | 75372 | | 3018 |
| 2 दिन से 7 दिन | 160395 | 0 | 19301 | 84736 | 10244 | 2048 |
| 8 दिन से 14 दिन | 164140 | 0 | 11672 | 135676 | 651 | 14593 |
| 15 दिन से 28 दिन | 188150 | 0 | 81308 | 210731 | 2808 | 1501 |
| 29 दिन से 3 माह | 671735 | 0 | 58946 | 437039 | 19129 | 4637 |
| 3 माह से अधिक व 6 माह तक | 529161 | 971 | 60826 | 727812 | 35081 | 7518 |
| 6 माह से अधिक व 12 माह तक | 1880041 | 797 | 62472 | 744570 | 7318 | 22702 |
| 1 वर्ष से अधिक व 3 वर्ष तक | 3910559 | 1969 | 585765 | 3287869 | 32 | 19679 |
| 3 वर्ष से अधिक व 5 वर्ष तक | 1866095 | 295 | 495045 | 769698 | 20 | 933 |
| 5 वर्ष से अधिक | 1545694 | 184 | 1770144 | 760368 | | |
| योग | 10966397 | 44910 | 3145519 | 7233871 | 75283 | 76629 |

नोट : उपर्युक्त आंकड़े भारतीय रिजर्व बैंक के दिशा-निर्देशों के अनुसार एवं प्रबंधन के कुछ अनुमानों के आधार पर संकलित किए गए हैं तथा लेखा-परीक्षकों द्वारा इन पर विश्वास व्यक्त किया गया है।

एच) संवेदनशील क्षेत्र को उधारी

(i) स्थावर सम्पदा क्षेत्र का एक्सपोजर

(रु. करोड़ में)

| श्रेणी | 31.03.2008 | 31.03.2007 |
|---|------------|------------|
| ए) प्रत्यक्ष निवेश | | |
| (i) आवासीय मार्गेज - (रु. 3658.68 करोड़ को शामिल करते हुए (पिछले वर्ष रु. 2260.04 करोड़). इस वर्ष का वैयक्तिक आवास ऋण रु. 20 लाख तक (पिछले वर्ष रु. 15 लाख) | 3943.07 | 2545.88 |
| (ii) व्यावसायिक स्थावर संपदा - | 1679.80 | 987.50 |
| (iii) मार्गेज आधारित प्रतिभूतियों (एमबीएस) एवं अन्य प्रतिभूतियों में निवेश | 14.28 | 22.32 |
| ए. आवासीय, बी. व्यावसायिक स्थावर संपदा. | 14.28 | 22.32 |
| बी.) अप्रत्यक्ष निवेश | | |
| राष्ट्रीय आवास बैंक (एनएचबी) एवं आवास वित्त कंपनियों (एचएफसी) में निधि आधारित एवं गैर-निधि आधारित निवेश. | 4861.25 | 3566.66 |

अनुसूची 18 : लेखों से संबंधित टिप्पणियां

(ii) दिनांक 31.03.2008 को पूंजी बाजार में प्रवेश

(रु. करोड़ में)

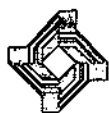
| | मद | 31.03.2008 | 31.03.2007 |
|-------|---|----------------|----------------|
| i) | इक्विटी शेयरों, परिवर्तनीय डिबेंचरों एवं इक्विटी उन्मुख म्युचुअल फंड की यूनिटों में प्रत्यक्ष निवेश जिनकी मूल निधि केवल कॉर्पोरेट ऋण में निवेश नहीं की गई हो. | 577.75 | 226.94 |
| ii) | शेयर/बॉण्ड/डिबेंचर अथवा अन्य प्रतिभूतियों के समक्ष अथवा वैयक्तिकों को गैर प्रतिभूति आधार पर शेयरों (आईपीओ/ईएसओपी), परिवर्तनीय डिबेंचरों एवं म्युचुअल फंड की इक्विटी उन्मुख इकाइयों में निवेश हेतु अग्रिम. | 11.93 | 12.83 |
| iii) | किसी भी अन्य प्रयोजन हेतु अग्रिम जिनमें शेयर अथवा परिवर्तनीय बॉण्ड अथवा परिवर्तनीय डिबेंचर अथवा इक्विटी उन्मुख म्युचुअल फंड के यूनिटों को प्राथमिक प्रतिभूति के रूप में लिया जाता है. | 1.05 | 1.24 |
| iv) | अन्य प्रयोजन के लिए शेयरों अथवा परिवर्तनीय बॉण्ड अथवा परिवर्तनीय डिबेंचरों अथवा इक्विटी उन्मुख म्युचुअल फंड की यूनिटों की सीमा तक रक्षित अर्थात् जहां पर शेयरों/परिवर्तनीय बॉण्ड/परिवर्तनीय डिबेंचरों/इक्विटी उन्मुख म्युचुअल फंड की यूनिटें अग्रिमों को पूरी तरह रक्षित नहीं करती हैं. | 942.63 | 724.50 |
| v) | स्टॉकब्रोकरों को प्रतिभूत तथा अप्रतिभूत अग्रिम तथा स्टॉकब्रोकरों एवं गौण बाजार के प्रमुख सक्रिय बैंकों की ओर से जारी गारंटियां. | 31.48 | 28.25 |
| vi) | कॉर्पोरेट को शेयरों/बॉण्डों/डिबेंचरों अथवा अन्य प्रतिभूतियों के समक्ष अथवा बेजमानती आधार पर प्रवर्तकों के भावी संसाधनों की प्रत्याशा के तहत उनके इक्विटी अंशदान को पूरा करने के लिए ऋण स्वीकृत. | 0.00 | 0.00 |
| vii) | इक्विटी प्रवाह/निर्गम की प्रत्याशा के समक्ष कंपनियों को पूरक वित्त | 0.00 | 0.00 |
| viii) | शेयरों के प्राथमिक निर्गम अथवा परिवर्तनीय बॉण्डों अथवा परिवर्तनीय डिबेंचरों अथवा इक्विटी उन्मुख म्युचुअल फंडों की यूनिटों के संबंध में बैंकों द्वारा लिए गए हामीदारी वायदे. | 0.00 | 0.00 |
| ix) | स्टॉकब्रोकरों को मार्जिन जमा व्यापार के लिए वित्त पोषण. | 0.00 | 0.00 |
| x) | जोखिम पूंजी फंड (पंजीकृत तथा अपंजीकृत) से संबंधित सभी एक्सपोजर, इक्विटी के साथ सममूल्य पर माने जाएंगे, अतः इसका पूंजी बाजार एक्सपोजर की उच्चतम सीमा (प्रत्यक्ष एवं अप्रत्यक्ष दोनों) के साथ अनुपालन हेतु गणना में लिया जाएगा. | 130.00 | 198.00 |
| | पूंजी बाजार की तुलना में कुल एक्सपोजर | 1694.84 | 1191.76 |

(iii) जोखिम श्रेणीवार देशीय निवेश :

(रु. करोड़ में)

| जोखिम श्रेणी | 31 मार्च, 2008 को निवेश (निवल) | 31 मार्च, 2008 को धारित प्रावधान | 31 मार्च, 2007 को निवेश (निवल) | 31 मार्च, 2007 को धारित प्रावधान |
|--------------|-----------------------------------|-------------------------------------|-----------------------------------|-------------------------------------|
| अप्रयोज्य | 839.02 | निरंक | 607.24 | निरंक |
| निम्न | 378.69 | निरंक | 250.01 | निरंक |
| मध्यम | 53.99 | निरंक | 34.00 | निरंक |
| उच्च | 15.05 | निरंक | 20.11 | निरंक |
| अत्याधिक | 10.73 | निरंक | 20.19 | निरंक |
| सीमित | 0.24 | निरंक | 0.11 | निरंक |
| ऋणतर | 2.35 | निरंक | 13.39 | निरंक |
| योग | 1300.07 | निरंक | 945.05 | निरंक |

चूंकि वर्ष हेतु बैंक का निवल निधि निवेश, विदेशी विनिमय के संबंध में बैंक की कुल आस्तियों के 1% से कम है, अतः प्रावधान आवश्यक नहीं है.



अनुसूची 18 : लेखों से संबंधित टिप्पणियाँ

(iv) ऋण जोखिम का विवरण, जिनमें वर्ष के दौरान बैंक ने विवेकपूर्व मानदंडों से अधिक निवेश किया है तथा जिसके लिए बोर्ड का अनुमोदन प्राप्त किया गया।

(रु. करोड़ में)

| क्र. सं. | उधारकर्ता का नाम | ऋण निवेश | | 31.03.2008 को बकाया | | 31.03.08 को निवेश | 31.03.08 को कुल निवेश |
|----------|---|-------------|-----------------|---------------------|-----------------|-------------------|-----------------------|
| | | निधि आधारित | गैर-निधि आधारित | निधि आधारित | गैर-निधि आधारित | | |
| 1. | एचडीएफसी लि. | 722.00 | निरंक | 727.19 | निरंक | 145.50 | 872.69 |
| 2. | भारतीय रेल वित्त निगम लि. | 1071.00 | निरंक | 828.22 | निरंक | निरंक | 828.22 |
| 3. | राष्ट्रीय आवास बैंक | 950.00 | निरंक | 950.00 | निरंक | 7.42 | 957.42 |
| 4. | गोदरेज एण्ड बॉइज मैन्युफैक्चरिंग कं.लि. | 281.75 | 537.10 | 97.09 | 212.45 | 28.79 | 338.33 |
| 5. | उग्र पॉवर कॉर्पोरेशन लि. | 1216.46 | निरंक | 1129.05 | निरंक | निरंक | 1129.05 |
| 6. | हिंदुस्तान पेट्रोलियम कॉर्पोरेशन लि. | 1265.00 | निरंक | 1259.38 | निरंक | 1.25 | 1260.63 |
| 7. | बजाज ऑटो फायनान्स लि. | 685.00 | निरंक | 633.63 | निरंक | निरंक | 633.63 |
| 8. | भारत पेट्रोलियम कॉर्पोरेशन लि. | 1190.00 | 55.00 | 1129.90 | 0.05 | निरंक | 1129.95 |
| 9. | एक्जिम बैंक लि. | 950.00 | निरंक | 950.00 | निरंक | 59.96 | 1009.96 |
| 10. | पॉवर फायनान्स कॉर्पोरेशन | 1268.00 | निरंक | 1274.81 | निरंक | 56.76 | 1331.57 |
| 11. | विडिओकॉन इंडस्ट्रीज लि. | 1366.25 | 47.00 | 1135.16 | 19.98 | 8.64 | 1163.78 |
| 12. | रिलायन्स समूह (मुकेश अम्बानी) | 1832.00 | 687.00 | 1792.40 | 30.71 | 69.21 | 1892.32 |
| 13. | टाटा ग्रुप | 2693.85 | 475.70 | 2203.58 | 76.91 | 64.85 | 2345.34 |
| 14. | रिलायन्स पेट्रोलियम लि. | 857.00 | 357.00 | 512.47 | निरंक | 65.58 | 578.05 |
| 15. | नेशनल एविएशन कं. लि. | 1000.00 | निरंक | 1000.00 | निरंक | निरंक | 1000.00 |
| 16. | इंडियन ऑयल कॉर्पोरेशन लि. | 1250.00 | निरंक | 1255.22 | निरंक | 33.48 | 1288.70 |

v. वर्ष के दौरान आय कर के प्रावधान की राशि :

(रु. करोड़ में)

| | 2007-08 | 2006-07 |
|--|---------|---------|
| आय कर हेतु प्रावधान | 323.18 | 188.80 |
| अनुषंगी फ्रिंज कर लाभ (एफबीटी) हेतु प्रावधान | (21.40) | 8.50 |

10. भारतीय रिजर्व बैंक द्वारा लगाए गए अर्थ-दंड का प्रकटीकरण

भारतीय रिजर्व बैंक ने बैंककारी विनियमन अधिनियम, 1949 की धारा 46(4) के तहत बैंक पर कोई अर्थ-दंड नहीं लगाया है।

11. भारतीय सनदी लेखाकार संस्थान द्वारा जारी लेखांकन मानकों के अनुसार निम्नलिखित जानकारी प्रकट की जाती है :

ए. लेखांकन मानक 17 - खंडवार रिपोर्टिंग

i) भारतीय रिजर्व बैंक के संशोधित दिशानिर्देशों के अनुसार, बैंक ने प्राथमिक रिपोर्टिंग क्षेत्र के रूप में ट्रेजरी परिचालन, कॉर्पोरेट/समग्र बैंकिंग, खुदरा बैंकिंग तथा अन्य बैंकिंग व्यवसाय का निर्धारण किया है। द्वितीयक रिपोर्टिंग क्षेत्र के लिए कोई व्यवस्था नहीं है।

(रु. लाख में)

| क्र.सं. | विवरण | 31.03.08 को समाप्त वर्ष (लेखापरीक्षित) |
|---------|--------------------------|--|
| ए. | खंडवार आय | |
| | 1. ट्रेजरी परिचालन | 107760 |
| | 2. खुदरा बैंकिंग परिचालन | 372340 |
| | 3. थोक बैंकिंग परिचालन | 393254 |
| | 4. अन्य बैंकिंग परिचालन | - |
| | 5. गैर आबंटित | 5307 |
| | कुल | 878661 |
| बी. | खंडवार परिणाम | |
| | 1. ट्रेजरी परिचालन | 17711 |
| | 2. खुदरा बैंकिंग परिचालन | 83340 |
| | 3. थोक बैंकिंग परिचालन | 20472 |
| | 4. अन्य बैंकिंग परिचालन | - |
| | कुल | 121523 |

- (ii) सेंट बैंक फाइनेशियल एण्ड कस्टोडियन सर्विसेस लि.
(ii) सेंट बैंक होम फाइनेंस लि.

(बी) अग्रगण्य

- (iii) श्री अलर्ट टॉवरी - कार्पायलक निदेशक
(ii) श्री के. सुब्रह्मण्यम - कार्पायलक निदेशक
(i) सुश्री एच. ए. दासबाला, अध्यक्ष एवं प्रबंध निदेशक

(ए) प्रमुख प्रबंधकीय व्यक्ति

संबद्ध पार्टियों की सूची

बी लेखा मानक 18 के अनुसार संबंध पार्टी प्रकटीकरण - संबंध पार्टी

- viii) रिपूटिंग आदि 31 मार्च, 2008 की समाप्त से संबंधित प्रत्येक प्रकटीकरण उपलब्ध कराया गया है, अतः भारतीय रिजर्व बैंक द्वारा यथा निर्देशाचार पहले वर्ष में गत वर्ष के प्रकटीकरण की आवश्यकता नहीं है।
- बी. एक विशिष्ट क्षेत्र से सीधे संबंध में रखने वाले खर्चों की निम्नलिखित कंड में समाप्तगत रूप में आबंटित किया जाना है।
- ए. एक विशिष्ट क्षेत्र से संबंधित खर्च सीधे उस क्षेत्र की आबंटित किए जाते हैं।
- vii) लगान का आबंटन :
- प्रक का काम करना है।
- vi) सामान्य बैंकिंग परिवर्तन प्रमुख संसाधन संग्रहण इकाई है तथा ट्रेजरी क्षेत्र, प्रत्यक्ष औसत कंड को गणना में लेते हुए उधार दी गई निधियों के लिए
- v) अन्य बैंकिंग क्षेत्र में वे सभी अन्य बैंकिंग परिवर्तन शामिल हैं जो कि उपर्युक्त तीन श्रेणियों में शामिल नहीं हैं।
- iv) कॉर्पोरेट/सामान्य क्षेत्र में ट्रेस्ट/मानिदार कर्म, कर्तव्यों तथा सांख्यिक निकायों के वे सभी अधिम शामिल हैं, जो कि खुदरा बैंकिंग के तहत शामिल नहीं किए गए हैं।
- iii) खुदरा बैंकिंग क्षेत्र में रु. 5 करोड़ (निम्न आधारित तथा गैर-निम्न आधारित एकसमोच्च सहित) की सीमा तक के सभी एकसमोच्च शामिल हैं, यह अधिमखर्चा, उत्पन्न, प्रेजिडेंट मानदंड तथा वैधानिक एकसमोच्च के अधीन है।
- ii) ट्रेजरी परिवर्तन में सरकारी तथा अन्य प्रतिभूतियों, मुद्रा बाजार परिवर्तन तथा फॉरेक्स संबंधी परिवर्तनों के लेनदेन शामिल हैं।

| क्र.सं. | विवरण | अनाबंटित आय/व्यय | बी. परिवर्तन नाम | ई. माधान एवं आकस्मिकताएं | एक. आय कर | जी. शुद्ध लाभ | एच. अन्य जानकारी | आई. खंडवार आस्तियां | 1. ट्रेजरी परिवर्तन | 2. खुदरा बैंकिंग परिवर्तन | 3. शीक बैंकिंग परिवर्तन | 4. अन्य बैंकिंग परिवर्तन | 5. गैर आबंटित देयताएं | कुल |
|--|-------|------------------|------------------|--------------------------|-----------|---------------|------------------|---------------------|---------------------|---------------------------|-------------------------|--------------------------|-----------------------|----------|
| 31.03.08 को समाप्त वर्ष (लेखापरीक्षित) | | 5307 | 126830 | 41636 | 30178 | 55016 | | 2310366 | 3560443 | 6373833 | - | 150937 | 12395579 | 12395579 |

(रु. लाख में)

अनुसूची 18 : लेखों से संबंधित रिपूटिंग



अनुसूची 18 : लेखों से संबंधित टिप्पणियाँ

(सी) सहयोगी -

(II) क्षेत्रीय ग्रामीण बैंक -

- i) सतपुड़ा क्षेत्रीय ग्रामीण बैंक, छिंदवाड़ा
- ii) रतलाम-मंदसौर क्षेत्रीय ग्रामीण बैंक, मंदसौर
- iii) गालियर-बखल क्षेत्रीय ग्रामीण बैंक, गालियर
- iv) सरगुजा क्षेत्रीय ग्रामीण बैंक, अम्बिकापुर
- v) कोसी क्षेत्रीय ग्रामीण बैंक, पूर्णिया
- vi) उत्तर बिहार क्षेत्रीय ग्रामीण बैंक, मुजफ्फरपुर
- vii) विदर्भ क्षेत्रीय ग्रामीण बैंक, अकोला
- viii) बलिया क्षेत्रीय ग्रामीण बैंक, बलिया
- ix) इटवा क्षेत्रीय ग्रामीण बैंक, इटवा
- x) हाजीरी क्षेत्रीय ग्रामीण बैंक, कोटा
- xi) उत्तरबंग क्षेत्रीय ग्रामीण बैंक, ऊँच बिहार

(III) इंडो - गान्धिया बैंक लि.

12 संबंधित पाठियों के साथ लेन-देन :

ए.

| मद | प्रदत्त पारिश्रमिक |
|-----------|--------------------|
| 2006-2007 | 26.71 |
| 2007-2008 | 11.90 |

(क. लाख में)

बी. संबंधित पाठियों के लेन-देन की विवरणी

| मद | सहयोगी के नाम | 2007-08 | 2006-07 | टिप्पणियाँ |
|---------------------------|------------------------|---------|---------|-------------------------------|
| निवेश | क्षेत्रीय, उत्तर बिहार | 127.46 | - | क्षेत्रीय (पुनः) इक्विटी शेयर |
| | क्षेत्रीय, कोसी | 6.47 | - | क्षेत्रीय (पुनः) इक्विटी शेयर |
| | क्षेत्रीय, उत्तरबंग | 16.76 | - | क्षेत्रीय (पुनः) इक्विटी शेयर |
| | क्षेत्रीय, उत्तरबंग | 16.76 | - | क्षेत्रीय (पुनः) इक्विटी शेयर |
| वर्ष के दौरान अधिक्तम | क्षेत्रीय, उत्तर बिहार | 127.46 | - | क्षेत्रीय (पुनः) इक्विटी शेयर |
| | क्षेत्रीय, कोसी | 6.47 | - | क्षेत्रीय (पुनः) इक्विटी शेयर |
| | क्षेत्रीय, उत्तरबंग | 16.76 | - | क्षेत्रीय (पुनः) इक्विटी शेयर |
| | क्षेत्रीय, उत्तरबंग | 16.76 | - | क्षेत्रीय (पुनः) इक्विटी शेयर |
| मान/सूचना / मीमांसा पर ऋण | क्षेत्रीय | निरंक | निरंक | मान/सूचना / मीमांसा पर उधार |
| | क्षेत्रीय | निरंक | निरंक | मान/सूचना / मीमांसा पर उधार |
| | क्षेत्रीय, बलिया | 9.77 | - | क्षेत्रीय, बलिया |
| | क्षेत्रीय, कोसी | 39.58 | - | क्षेत्रीय, कोसी |
| क्षेत्रीय, रतलाम मंदसौर | क्षेत्रीय, सतपुड़ा | 4.80 | - | क्षेत्रीय, सतपुड़ा |
| | क्षेत्रीय, उत्तर बिहार | 53.32 | - | क्षेत्रीय, उत्तर बिहार |
| | क्षेत्रीय, विदर्भ | 5.03 | - | क्षेत्रीय, विदर्भ |
| | इंडो गान्धिया बैंक | 1.06 | - | इंडो गान्धिया बैंक |
| मान लाभ | | 1.65 | - | |

सी. लेखा मानक 20 - प्रति शेयर आय

लेखा मानक 20 के अनुसार प्रति शेयर आय निम्नानुसार है :

| | | |
|-----------|---|--------|
| 31.3.2008 | इक्विटी शेयर धारक को कर के बाद उपलब्ध निवल लाभ (क. करोड़ में) | 468.27 |
| 375209953 | गारिब औसत इक्विटी शेयर (ख.) | |
| 12.48 | प्रति शेयर मूल आय (क.) | |
| 12.48 | प्रति शेयर वसुली आय (क.) | |
| 10.00 | प्रति शेयर आनुमानिक आय (क.) | |

अनुसूची 18 : लेखों से संबंधित टिप्पणियाँ

डी. लेखा मानक 22 - आय पर कर का लेखांकन

बैंक ने आस्थगित कर आस्तियाँ / देयताएँ मान्य की हैं.

आस्थगित कर आस्तियाँ एवं आस्थगित कर देयताओं के घटक निम्नानुसार हैं :

(रु. करोड़ में)

| | 31.3.2008 | 31.3.2007 |
|--------------------------------------|---------------|---------------|
| आस्थगित कर आस्तियाँ : | | |
| एनपीए के लिए प्रावधान | 149.18 | 267.90 |
| छुड़ी नकदीकरण के लिए प्रावधान | 67.98 | 55.54 |
| पेंशन एवं ग्रेच्युटी के लिए प्रावधान | 290.61 | 12.12 |
| योग (ए): | 507.77 | 335.56 |
| आस्थगित कर देयताएँ : | | |
| स्थायी आस्तियों पर ह्रास | 17.29 | 11.78 |
| उपचित ब्याज परंतु निवेश पर देय नहीं | 230.40 | 201.59 |
| निवेश पर ह्रास | 284.25 | 376.69 |
| योग (बी): | 531.94 | 590.06 |
| आस्थगित कर देयताएँ : | 24.17 | 254.50 |

ई. लेखा मानक 28 - आस्तियों की अनर्जकता

वित्तीय आस्तियाँ बैंक की आस्तियों का एक महत्वपूर्ण भाग हैं, जिसके लिए अनर्जक आस्तियों का लेखा मानक - 28, लागू नहीं है. प्रबंधन की राय में 31 मार्च, 2008 को किसी भी अन्य आस्ति पर कोई महत्वपूर्ण हानि नहीं हुई है, जिसके लिए इस मानक की आवश्यकता है.

एफ. लेखा मानक 29 - प्रावधानों, आकस्मिक देयताएँ एवं आकस्मिक आस्तियाँ पर

प्रावधान की गतिविधि :

(रु. करोड़ में)

| विवरण | 01.04.2007 को प्रारंभिक शेष | वर्ष के दौरान किए गए प्रावधान | प्रत्यावर्तित/समायोजित प्रावधान | 31.3.2008 को अंतिम शेष |
|----------------|--------------------------------|----------------------------------|------------------------------------|---------------------------|
| मानक आस्तियाँ | 257.22 | 84.26 | (1.18) | 342.66 |
| कर | 744.05 | 323.18 | 21.40 | 1045.83 |
| विविध प्रावधान | 162.96 | 12.61 | 43.90 | 131.67 |

जी. अतिरिक्त प्रकटीकरण

(रु. करोड़ में)

| प्रावधान एवं आकस्मिकताएँ | 31.03.2008 | 31.03.2007 |
|--|------------|------------|
| निवेश पर ह्रास हेतु प्रावधान | 74 | -- |
| एनपीए हेतु प्रावधान | 289 | 327 |
| मानक आस्ति हेतु प्रावधान | 84 | 123 |
| आय कर हेतु प्रावधान | 302 | 197 |
| अन्य प्रावधान एवं आकस्मिकताएँ (विवरण सहित) | (31) | 47 |
| योग | 718 | 731 |

एच. अस्थायी प्रावधान

(रु. करोड़ में)

| विवरण | 31.3.2008 | 31.3.2007 |
|---|-----------|-----------|
| ए. अस्थायी प्रावधान खाते में प्रारंभिक शेष | 384.66 | 384.66 |
| बी. लेखा वर्ष में किए गए अस्थायी प्रावधानों की राशि | -- | -- |
| सी. लेखा वर्ष के दौरान संवितरित राशि | -- | -- |
| डी. अस्थायी प्रावधान खाते में अंतिम शेष | 384.66 | 384.66 |

(रु. करोड़ में)

आई. देयताओं हेतु प्रावधान की गतिविधि :

| | 31.03.2008 अन्य विधिक मामले | 31.03.2007 अन्य विधिक मामले |
|--------------------------------|--------------------------------|--------------------------------|
| प्रारंभिक शेष | 2.22 | 2.22 |
| वर्ष के दौरान परिवर्धन | 1.54 | 0.00 |
| अवधि के दौरान प्रयुक्त राशि | - | 0.00 |
| अंतिम शेष | 3.76 | 2.22 |
| किन्हीं परिणामी आउटफ्लो का समय | | लागू नहीं |



अनुसूची 18 : लेखों से संबंधित टिप्पणियाँ

13 शिकायतों का विवरण

| ग्राहकों की शिकायतें | शिकायतों की संख्या |
|------------------------------|--------------------|
| ए) वर्ष के शुरुआत में लम्बित | 176 |
| बी) वर्ष के दौरान प्राप्त | 2321 |
| सी) वर्ष के दौरान निवारण | 2309 |
| डी) वर्ष के अंत में लम्बित | 188 |

| बैंकिंग लोकपाल द्वारा दिए गए पंचाट | सं. |
|--|-------|
| ए) वर्ष की शुरुआत में लागू न किए गए पंचाट की संख्या | 1 |
| बी) वर्ष के दौरान बैंकिंग लोकपाल द्वारा दिए गए पंचाट की संख्या | 2 |
| सी) वर्ष के दौरान लागू पंचाट की संख्या | 3 |
| डी) वर्ष के अंत में लागू न किए गए पंचाट की संख्या | शून्य |

| निवेशकों की शिकायतें | शिकायतों की संख्या |
|-------------------------------|--------------------|
| ए) वर्ष के प्रारंभ में लम्बित | शून्य |
| बी) वर्ष के दौरान प्राप्त | 15111 |
| सी) वर्ष के दौरान निपटाई गई | 15090 |
| डी) वर्ष के अंत में लम्बित | 21 |

कोई भी शिकायत 30 दिनों से अधिक अवधि के लिए लम्बित/गैर कार्रवाई योग्य नहीं रही।

लेखा मानक - 15 (संशोधित)

बैंक ने पहली बार 31 मार्च, 2008 को नियोक्ता की वित्तीय विवरणियों में सेवांत लाभ के लेखांकन के लिए लेखा मानक 15 (संशोधित) को अपनाया है। अन्य दीर्घकालीन कर्मचारी लाभ के लिए प्राक्कलन पर आधारित तथा निर्धारित लाभ आयोजना के लिए बीमाकिक मूल्यांकन के अनुसार रु. 875 करोड़ की परिवर्तनशील देयता राशि को बैंक द्वारा 1 अप्रैल, 2007 को राजस्व प्रारक्षित निधि तथा आधिक्य राशि के सृजन के समक्ष समायोजित कर दी गई है।

कर्मचारियों को लाभ:

बीमाकिक मूल्यांकनों के अनुसार पेंशन तथा ग्रेज्युटी लाभार्थ निर्धारित लाभ अनिवार्यता के वर्तमान मूल्य का प्रारंभिक तथा अंतिम शेष राशि का मिलान निम्नवत है :

| विवरण | 31 मार्च, 2008 को समाप्त वर्ष | |
|---|-------------------------------|------------|
| | पेंशन | ग्रेज्युटी |
| 31 मार्च, 2008 को परिभाषित लाभ बाध्य देयताएं | | |
| प्रारंभिक बाध्यताएं | 2433.04 | 773.50 |
| सेवा लागत | 65.00 | 35.00 |
| ब्याज लागत | 193.00 | 63.00 |
| बीमाकिक [लाभ]/हानि | 32.89 | (65.46) |
| प्रदत्त लाभ | (163.69) | (38.00) |
| 31 मार्च, 2008 को बाध्यताएं | 2560.24 | 768.04 |
| 31 मार्च, 2008 को उचित मूल्य पर नियोजित आस्तियां | | |
| उचित मूल्य पर प्रारंभिक नियोजित आस्तियां | 1733.04 | 837.49 |
| नियोजित आस्तियों पर प्रत्याशित प्रतिलाभ | 147.70 | 65.48 |
| बीमाकिक लाभ/[हानि] | 3.19 | (36.96) |
| योगदान | 195.00 | 4.02 |
| प्रदत्त लाभ | (163.69) | (38.00) |
| 31 मार्च, 2008 को उचित मूल्य पर नियोजित आस्तियां | 1915.24 | 832.03 |

[रु. करोड़ में]

| | | |
|--|----------|---------|
| 31 मार्च, 2008 को समाप्त वर्ष हेतु लागू | | |
| शेषा लागू | 65.00 | 35.00 |
| खर्च लागू | 193.00 | 63.00 |
| निवृत्तित अतिरिक्त पर प्रत्याशित प्रतिफल | (147.70) | (65.48) |
| बीमाईक (लाभ)/हानि | 29.70 | (28.50) |
| निवल लागू | 140.00 | 4.02 |

შემაჯიბ

14.

പ്രകൃതിദത്തമായ പ്രകൃതി

पुनर्वर्णित / पुनर्वर्णीकृत

| | | | |
|-------------------------------|---------|-------|---------|
| 31 मार्च, 2008 को समाप्त वर्ष | प्रतिशत | रुपय | मिलियन |
| | | 8.00% | प्रतिशत |
| | | 4.00% | प्रतिशत |
| | | 8.00% | प्रतिशत |
| | | 8.00% | प्रतिशत |

| | | | | |
|---------------------|----------------------|---------------------|--------------------|-----------------------|
| एव. के. वसुधा | महापद्मलक | महापद्मलक | श्री. ए. कमल कच्छी | श्री. ए. एम. एस. जोहर |
| (निदेशक) | (निदेशक) | (निदेशक) | (निदेशक) | (निदेशक) |
| अनन्त टेलिया | कापीपालक निदेशक | रोमेश समरदान | एन. के. पाटीक | |
| (निदेशक) | (निदेशक) | (निदेशक) | (निदेशक) | |
| क. सुन्दरामन | कापीपालक निदेशक | एम्. के. भट्टाचार्य | | |
| (निदेशक) | (निदेशक) | (निदेशक) | | |
| एव. ए. राजगोपाला | अमल एव. प्रबल निदेशक | सुश्री विनीता कुमार | | |
| (निदेशक) | (निदेशक) | (निदेशक) | | |
| सुश्री सत्या बहिन | सुश्री | हरीश चंडीक | | |
| (निदेशक) | (निदेशक) | (निदेशक) | | |
| श्री. ए. एम. पुष्टी | (निदेशक) | | | |

உயர்வு தரப்பட்டிருக்கிறது

முல்லை மலை அருகே புகழ்

ጸሐፊዎች ጥያቄ

(श्री. ए. विद्या के. ए. ए. ए.)

ଅନୁପ୍ରାସ

အလုပ်အကိုင် ခွဲစိတ်

(1951-52, 53-54)

2124414

ସୂଚୀ : ପୃଷ୍ଠା

તારીખ : ૨૪, ૨૦૦૮

| | | | |
|--|---|--|--|
| <p>कृते भस्म भूषण वैभल जीन एसीसिएट्स</p> <p>सनादी लेखाकार</p> <p>(सी. ए. किरण के. दयसी)</p> <p>भागीदार</p> | <p>कृते भस्म भूषण वैभल जीन एसीसिएट्स</p> <p>सनादी लेखाकार</p> <p>(सी. ए. जे. शिवशंकरन)</p> <p>भागीदार</p> | <p>कृते भस्म भूषण वैभल जीन एसीसिएट्स</p> <p>सनादी लेखाकार</p> <p>(सी. ए. पी. के जोषी)</p> <p>भागीदार</p> | <p>कृते भस्म भूषण वैभल जीन एसीसिएट्स</p> <p>सनादी लेखाकार</p> <p>(सी. ए. ए. एस एस अनावले)</p> <p>भागीदार</p> |
|--|---|--|--|

(श्री. ए. ए. एच. जेन)
मार्गदर्शक
कले भवन, उमरु रोड, जेन एड. क.
मार्गदर्शक
(श्री. ए. एच. एच. अलवेल)
मार्गदर्शक
कले भवन, पी. जी. भागवत



31 मार्च, 2008 को समाप्त वर्ष के लिए नकद प्रवाह विवरण

(रु. करोड़ में)

| क्र.सं | विवरण | 31.03.2008 | 31.03.2007 |
|--------|---|----------------|----------------|
| ए | परिचालन गतिविधियों से नकद प्रवाह | | |
| | कर से पूर्व शुद्ध लाभ | 851.94 | 695.31 |
| I | निम्न के लिए समायोजन : | | |
| | स्थायी आस्तियों पर ह्रास | 70.60 | 49.69 |
| | निवेश पर ह्रास (परिपक्व डिबेंचरों सहित) | 74.17 | 237.45 |
| | बट्टाकृत अशोध्य ऋण/ गैर निष्पादक आस्तियों के संबंध में प्रावधान | 289.06 | 163.26 |
| | मानक आस्तियों के लिए प्रावधान | 84.26 | 123.40 |
| | अन्य मदों के लिए प्रावधान (शुद्ध) | -31.12 | 46.29 |
| | अचल आस्तियों के विक्री पर लाभ / (हानि) (शुद्ध) | 0.45 | 0.29 |
| | भुगतान / गौण ऋण के व्याज के लिए प्रावधान (अलग से माना जाए) | 170.04 | 156.63 |
| | अनुषंगियों/अन्य से प्राप्त लाभांश (अलग से माना जाए) | -1.05 | -1.65 |
| | उप - योग | 1508.35 | 1470.67 |
| II | निम्न के लिए समायोजन : | | |
| | जमाओं में कमी/वृद्धि | 27543.39 | 16293.63 |
| | उधार में कमी/वृद्धि | -332.91 | 471.20 |
| | अन्य देयताओं में कमी/वृद्धि | 697.46 | 532.67 |
| | अग्रिमों में कमी/वृद्धि | -21491.03 | -14475.24 |
| | निवेश में कमी/वृद्धि | -3787.47 | 659.75 |
| | अन्य आस्तियों में कमी/वृद्धि | -453.07 | -851.03 |
| | प्रत्यक्ष कर प्रदत्त (निवल धन-वापसी) | -301.78 | -197.30 |
| | परिचालन गतिविधियों से निवल नकद (ए) | 1874.59 | 2433.68 |
| | परिचालन गतिविधियों से नकद प्रवाह | 3382.94 | 3904.35 |
| बी | निवेशपूर्ण गतिविधियों से नकद प्रवाह | | |
| | स्थायी आस्तियों का निपटान/ विक्रय | 17.75 | 23.16 |
| | स्थायी आस्तियों का क्रय | -88.99 | -137.37 |
| | अनुषंगियों एवं सहयोगियों से लाभांश इत्यादि के द्वारा अर्जित आय | 1.05 | 1.65 |
| | निवेश पूर्ण गतिविधियों से निवल नकद प्रवाह | -70.19 | -112.56 |
| सी | वित्तीय गतिविधियों से नकद प्रवाह | | |
| | शेयर पुंजी | | 80.000 |
| | शेयर प्रीमियम | 736.00 | 0 |
| | गौण ऋण टियर II पुंजी का प्रतिदान / राशि | 244.10 | 500.00 |
| | लाभांश - | 150.83 | -99.60 |
| | लाभांश कर | -25.63 | -16.76 |
| | गौण ऋण पर व्याज | -170.04 | -156.63 |
| | वित्तीय गतिविधियों से निवल नकद प्रवाह | 713.60 | 227.01 |
| डी | नकद एवं नकद तुल्य में निवल वृद्धि (ए+बी+सी) अथवा (एफ-ई) | 4026.35 | 4018.80 |
| ई | वर्ष के प्रारंभ में नकदी एवं नकद तुल्य | | |
| | भारिबैं के साथ नकदी एवं बैंक शेष | 5473.67 | 3382.86 |
| | बैंकों के साथ शेष एवं मांग और अल्प सूचना पर प्रतिदेय राशि | 3339.22 | 1411.23 |
| | वर्ष के प्रारंभ में निवल नकदी एवं नकद तुल्य | 8812.89 | 4794.09 |

तारीख : अप्रैल 24, 2008

தேவன் : உலகம்

৯৮৯৯৯৯
 (৯৮৯৯৯৯ ৯৮৯৯৯৯)

அறிவுரை
(கல்வியின் உயர்வு)

৯৮৫৫৫
 (৮৫৫ ৫৫ ৫৫ ৫৫ ৫৫)

कैले भस्म भूषण ब्रह्मन् जैन एसोसिएट्स
 सनदी लेखाकार

ಕೆಲೆ ಮಸಕ್ ಜಾಸ್ಕಿ ಲ್ಲಾಕ್ ಪಾಸ್ ಪುಣೆ
ಸಾಕಾಣ್ಲೆ ಪುಣೆ

कृते भगवते उपायः पून एव कं.
मनदी लेखका

(**ಶ್ರೀ. ರ. ಶಿವರಾಜ್ ಪೆ. ಶಂಕರ್**)

(कृ. म. ज. शिवशंकरान्)

[illegible]

કલે મયમ્ જાતે પુલ દોષી
સનતે ભેજાકા

કેલે મહત્ત્વ મળેલી પુસ્તકોનાં નામો

कृते मेधासूयि. श्री. आगवत
सप्तमोऽध्यायः

[illegible]

(निदेशक)
श्री. ए. एस. एस. पांडे

(കാലപ്പത്രം)
കുറ്റിപ്പുറം, കോട്ടയം

શ્રી. અ. જી.
(નિરૂપક)

(क) १२५५

(କାନ୍ତବ୍ୟ)

ପ୍ରାଚୀନ ଶିଳା

(காண்க)

(कावेरि)
नदीका तटस्थाने

(કાલેરુ)

લાલકા રૂ ('પુ'ર) યાત્રુ

(कहरेलु)
ककाक ललक 'म' सु

एम.के. भट्टाचार्य (निदेशक)

(क) (ख) (ग) (घ) (ङ)

കുടുംബശ്രീ
പ്രൈവറ്റ് ലിമിറ്റഡ്

काहेरु काहाका
राहा राहा

കാകുല കലാപാക
പാലാലി.ക

આચાર્યશ્રી રામકૃષ્ણ મિશ્ર
પદ્મ.વિ.સાહિબ

2007-08 ൽ 14 ലെ

एव कृत्वा समाधिं परं विवर्तयन्त्येव च तद्विषयं

बुद्धि के साथ साथ एवं माग और अन्य संज्ञा पर प्रतिष्ठित राशि

മുൻ കയ്യെഴുത്തു പതിപ്പ് തിരുത്തലുകൾ

वर्ष की समाप्ति पर एक सप्ताह तक एक सप्ताह तक एक सप्ताह तक

சுடி

ገጽ ፩

12839.24

1302.05

11537.19

31.03.2008

8812.89

3339.22

5473.67

31.03.2007

(H. 5174.4)

2007-08 2007-08 2007-08

समेकित वित्तीय विवरण पर सेन्ट्रल बैंक ऑफ इंडिया के निदेशक मंडल को प्रस्तुत लेखापरीक्षकों की रिपोर्ट

- हमने 31 मार्च, 2008 को समाप्त वर्ष के लिए **सेन्ट्रल बैंक ऑफ इंडिया** ("बैंक") तथा इसकी अनुषंगियां एवं एसोसिएट्स (सम्मिलित रूप से संदर्भित "समूह") के संलग्न समेकित तुलन पत्र तथा उसके साथ संलग्न उक्त दिनांक को समाप्त वर्ष के समेकित लाभ-हानि खाते एवं समेकित नकद प्रवाह विवरण की भी लेखापरीक्षा की है।
- इन वित्तीय विवरणों की जिम्मेदारी बैंक प्रबंधन की है। हमारी जिम्मेदारी है कि हमारे लेखा परीक्षा के आधार पर इन वित्तीय विवरणों पर अपनी राय व्यक्त करें। हमने भारत में स्वीकार्य सामान्य लेखा परीक्षा मानकों के आधार पर लेखा परीक्षा की है। इन मानकों के अनुसार यह अपेक्षित है कि हम लेखा परीक्षा इस तरह से सुनियोजित और सम्पन्न करें कि हमें यह तर्कसंगत आश्वासन मिले कि ये वित्तीय विवरणियां हर प्रकार की महत्वपूर्ण गलतियों से मुक्त हैं। वित्तीय विवरणों में दी गई राशियों के साक्ष्यों एवं प्रकटीकरण की नमूने के तौर पर जांच करना लेखा परीक्षा में शामिल है। लेखा परीक्षा में, प्रयुक्त लेखा सिद्धांतों तथा प्रबंधन द्वारा किये गये महत्वपूर्ण आकलनों के निर्धारण के साथ-साथ समग्र वित्तीय विवरण की प्रस्तुति का मूल्यांकन भी शामिल है। हमारा विश्वास है कि हमारे द्वारा की गई लेखा परीक्षा हमारी राय का तर्क संगत आधार है।
- हमने बैंक के अनुषंगियों की लेखा परीक्षा नहीं की है, जिनकी वित्तीय विवरणियां 31 मार्च, 2008 को रु. 301.59 करोड़ की कुल आस्तियां तथा समाप्त वर्ष हेतु रु. 27.67 करोड़ का कुल राजस्व दर्शाती हैं। हमने एसोसिएट्स के वित्तीय विवरणियों की भी लेखा परीक्षा नहीं की है।
उक्त उल्लिखित अनुषंगियों तथा एसोसिएट्स के वित्तीय विवरणों की लेखा परीक्षा अन्य लेखा परीक्षकों द्वारा की गई है, जिनकी रिपोर्ट हमें प्रस्तुत की गई है तथा अनुषंगियों एवं एसोसिएट्स के संबंध में शामिल राशियों के बारे में जहां तक हमारा मत है वह पूर्णतः अन्य लेखा परीक्षकों की रिपोर्ट पर आधारित है।
- हम सूचित करते हैं कि बैंक द्वारा समेकित वित्तीय विवरणियां लेखांकन मानक 21 "समेकित वित्तीय विवरणियां" एवं लेखांकन मानक 23 - "समेकित वित्तीय विवरणियों में एसोसिएट्स में निवेश के लिए लेखांकन" के अनुरूप, भारतीय सनदी लेखाकार संस्थान (इन्स्टीट्यूट ऑफ चार्टर्ड अकाउंटेंट्स ऑफ इंडिया) द्वारा और भारतीय रिजर्व बैंक के दिशानिर्देशों तथा बैंक एवं इसकी अनुषंगियों तथा एसोसिएट्स जोकि समेकित वित्तीय विवरणियों में सम्मिलित हैं के पृथक लेखा परीक्षित वित्तीय विवरणों के आधार पर तैयार की गई है।
- बैंक तथा उसकी अनुषंगियों और एसोसिएट्स के लेखा परीक्षित वित्तीय विवरणियों पर अलग विचार करने पर तथा हमें दी गई जानकारी और स्पष्टीकरणों के आधार पर उपर्युक्त पैरा 4 में दी गई हमारी टिप्पणियों के अधीन हमारी राय है कि :
i) दिनांक 31 मार्च, 2008 का समेकित तुलनपत्र इस समूह के समेकित मामलों का वास्तविक एवं स्पष्ट चित्रण प्रस्तुत करता है।
ii) उक्त तारीख को समाप्त वर्ष के लिए समेकित लाभ एवं हानि खाता, समूह के परिचालन के समेकित परिणाम के बारे में वास्तविक एवं स्पष्ट चित्रण प्रस्तुत करता है; तथा
iii) समेकित नकद प्रवाह विवरणी उक्त तारीख को समाप्त वर्ष के लिए समेकित नकद प्रवाह का स्पष्ट एवं वास्तविक चित्रण प्रस्तुत करता है।

कृते मेसर्स छाजेड़ एण्ड दोषी
सनदी लेखाकार

(सी.ए. डी.पी. ठक्कर)
भागीदार
सदस्यता सं. 7070

कृते मेसर्स मुरली एशोसिएट्स
सनदी लेखाकार

(सी.ए. जे. शिवशंकरन)
भागीदार
सदस्यता सं. 22103

कृते मेसर्स पी.जी. भागवत
सनदी लेखाकार

(सी.ए. एस.एस. आठवले)
भागीदार
सदस्यता सं. 83374

कृते मेसर्स भूषण बेंसल जैन एशोसिएट्स
सनदी लेखाकार

(सी.ए. रवि भारद्वाज)
भागीदार
सदस्यता सं. 80656

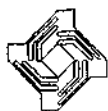
कृते मेसर्स जोसेफ एण्ड राजाराम
सनदी लेखाकार

(सी.ए. पी.के. जोसेफ)
भागीदार
सदस्यता सं. 205893

कृते मेसर्स उममेद जैन एण्ड कंपनी
सनदी लेखाकार

(सी.ए. यू.एम. जैन)
भागीदार
सदस्यता सं. 70863

स्थान : मुंबई
दिनांक : 25 जून, 2008



31 मार्च, 2008 का समेकित तुलन पत्र

(000 छोड़कर)

| विवरण | अनुसूची संख्या | 31.03.2008 को रु. | 31.03.2007 को रु. |
|---|----------------|---------------------|--------------------|
| पूंजी एवं देयताएं | | | |
| पूंजी | 1 | 1204,14,15 | 1124,14,15 |
| प्रारक्षित निधियां एवं अधिशेष | 2 | 4782,75,13 | 2662,06,32 |
| माइनॉरिटी हित | 2ए | 13,39,27 | 15,75,03 |
| जमा राशियां | 3 | 110325,52,95 | 82785,88,34 |
| उधार राशियां | 4 | 540,62,59 | 892,72,59 |
| अन्य देयताएं एवं प्रावधान | 5 | 7247,10,40 | 5663,95,12 |
| योग | | 124113,54,49 | 93144,51,55 |
| आस्तियां | | | |
| भारतीय रिजर्व बैंक के पास नकदी एवं शेष राशि | 6 | 11537,43,19 | 5474,26,46 |
| बैंकों में जमा राशियां और मांग व अल्पसूचना पर राशि | 7 | 1302,05,31 | 3339,21,73 |
| निवेश | 8 | 31473,71,22 | 27709,41,13 |
| ऋण एवं अग्रिम | 9 | 73124,37,54 | 51954,79,38 |
| अचल आस्तियां | 10 | 2320,67,84 | 767,72,12 |
| अन्य आस्तियां | 11 | 4349,49,31 | 3893,30,65 |
| समेकन पर सुनाम | | 5,80,08 | 5,80,08 |
| योग | | 124113,54,49 | 93144,51,55 |
| आकस्मिक देयताएं | 12 | 20875,27,71 | 14462,22,93 |
| वसूली हेतु बिल | -- | 3273,17,37 | 2327,43,99 |
| मुख्य लेखागत नीतियां | 17 | | |
| लेखों पर टिप्पणियां | 18 | | |
| उपरोक्त संदर्भित अनुसूचियां तुलन पत्र का महत्वपूर्ण भाग हैं | | | |

| | | | |
|---|--|---|---|
| पी.वी. रविंद्रन महाप्रबंधक | अल्बर्ट टावरो कार्यपालक निदेशक | के.सुब्बरामन कार्यपालक निदेशक | एच.ए.दारुवाला अध्यक्ष एवं प्रबंध निदेशक |
| डॉ शशांक सक्सेना निदेशक | एम.के.भट्टाचार्य निदेशक | सी.ए. एम.एस. जोहर निदेशक | सी.ए.कमाल फारुकी निदेशक |
| मेजर (से.नि.) वेद प्रकाश निदेशक | सुश्री सत्या बहिन निदेशक | हरीश चंडोक निदेशक | रोमेश सभरवाल निदेशक |
| सुश्री इंदु सिंह पवार निदेशक | एन.के. पारीक निदेशक | सी.एम.पुरी निदेशक | |

इसी तारीख की हमारी रिपोर्ट के अनुसार

कृते छांजेड़ एण्ड दोषी
सनदी लेखाकार
(सी.ए. डी.पी. ठक्कर)
भागीदार

कृते भूषण बेंसल जैन असोशिएट्स
सनदी लेखाकार
(सी.ए. रवि भारद्वाज)
भागीदार

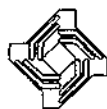
कृते मुरली असोशिएट्स
सनदी लेखाकार
(सी.ए. जे.शिवशंकरन)
भागीदार

कृते जोसेफ एण्ड राजाराम
सनदी लेखाकार
(सी.ए. पी.के. जोसेफ)
भागीदार

कृते पी.जी.भागवत
सनदी लेखाकार
(सी.ए. एस.एस.आठवले)
भागीदार

कृते उम्मेद जैन एण्ड कंपनी
सनदी लेखाकार
(सी.ए. यू.एम.जैन)
भागीदार

[illegible]



समेकित तुलन पत्र की अनुसूचियां

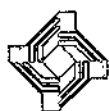
(000 छोड़कर)

| विवरण | 31/03/2008 को | | 31/03/2007 को | |
|--|---------------|-------------------|---------------|-------------------|
| | रु. | रु. | रु. | रु. |
| अनुसूची 1 : पूंजी | | | | |
| अधिकृत पूंजी: | | | | |
| रु.10 प्रति शेयर के 70,00,00,000 इक्विटी शेयर | 700,00,00 | | 700,00,00 | |
| रु.10 प्रति शेयर के 80,00,00,000 बेमीयादी असंचयी अधिमानी शेयर | 800,00,00 | | 800,00,00 | |
| | | 1500,00,00 | | 1500,00,00 |
| निर्गमित, अभिदत्त एवं चुकता पूंजी: | | | | |
| रु.10 प्रति शेयर के 4041,41,460 इक्विटी शेयर | 404,14,15 | | 324,14,15 | |
| (केन्द्र सरकार द्वारा धारित 3241,41,500 शेयर सहित) | | | | |
| अधिमानी शेयर पूंजी (बेमीयादी असंचयी) | | | | |
| रु.10 प्रति शेयर के 80,00,00,000 बेमीयादी असंचयी अधिमानी शेयर (केन्द्र सरकार द्वारा धारित) | 800,00,00 | | 800,00,00 | |
| | | 1204,14,15 | | 1124,14,15 |
| योग | | 1204,14,15 | | 1124,14,15 |
| अनुसूची 2 : प्रारक्षित निधियां एवं अधिशेष | | | | |
| I. सांविधिक प्रारक्षित निधियां | | | | |
| पिछले तुलनपत्र के अनुसार शेष राशि | 645,59,42 | | 518,63,10 | |
| वर्ष के दौरान परिवर्धन | 165,04,91 | | 126,96,32 | |
| | | 810,64,33 | | 645,59,42 |
| II. पूंजीगत प्रारक्षित निधियां | | | | |
| i) पुनर्मूल्यन प्रारक्षित निधि | | | | |
| पिछले तुलनपत्र के अनुसार शेष राशि | 485,84,60 | | 507,63,70 | |
| वर्ष के दौरान पुनर्मूल्यांकन के कारण परिवर्धन | 1565,97,48 | | - | |
| मूल्यहास के कारण कटौतियां | (13,15,43) | | (21,79,10) | |
| | | 2038,66,65 | | 485,84,60 |
| ii) निवेश प्रारक्षित निधि | | | | |
| पिछले तुलनपत्र के अनुसार शेष राशि | 166,90,41 | | 164,42,01 | |
| वर्ष के दौरान परिवर्धन | 8,85,59 | | 2,48,40 | |
| | | 175,76,00 | | 166,90,41 |
| III. शेयर प्रीमियम | | | | |
| पिछले तुलनपत्र के अनुसार शेष राशि | 763,00,00 | | - | |
| वर्ष के दौरान परिवर्धन | | 736,00,00 | | |
| IV. आय व अन्य प्रारक्षित निधियां | | | | |
| आय-प्रारक्षित निधियां :- | | | | |
| पिछले तुलनपत्र के अनुसार शेष राशि | 1325,05,34 | | 1133,27,29 | |
| वर्ष के दौरान परिवर्धन | 190,00,00 | | 241,16,87 | |
| घटाएँ: कर्मचारी हितार्थ अस्थायी देयता | (875,00,00) | | - | |
| जोड़ें: उपर्युक्त पर आस्थगित कर | 297,41,25 | | - | |
| घटाएँ: निवेश के मूल्य में -हास | - | | (37,21,30) | |
| जोड़ें: समायोजन | 3,31,50 | | (12,17,52) | |
| | | 940,78,09 | | 1325,05,34 |
| V. लाभ एवं हानि खाते में शेष राशि | | 80,90,06 | | 38,66,55 |
| योग | | 4782,75,13 | | 2662,06,32 |
| अनुसूची 2 ए: माइनॉरिटी हित | | | | |
| अभिभावी / अनुषंगी संबंध स्थापित होने के दिनांक | 2,45,00 | | 2,45,00 | |
| को माइनॉरिटी हित | | | | |
| तदनुषंगी वृद्धि / कम | 10,94,27 | | 13,30,03 | |
| तुलन पत्र की दिनांक को माइनॉरिटी हित | | 13,39,27 | | 15,75,03 |

समेकित तुलन पत्र की अनुसूचियां

(000 छोड़कर)

| विवरण | 31/03/2008 को | 31/03/2007 को |
|---|---------------|---------------|
| | रु. | रु. |
| अनुसूची 3 : जमा राशियां | | |
| ए. I. मांग जमा राशियां | | |
| i) बैंकों से | 393,66,10 | 185,41,28 |
| ii) अन्य से | 9592,96,55 | 8331,24,61 |
| | 9986,62,65 | 8516,65,89 |
| II. बचत बैंक जमा राशियां | 29865,83,68 | 26312,23,96 |
| III. मीयादी जमाएं | | |
| i) बैंकों से | 2325,16,79 | 1768,02,68 |
| ii) अन्य से | 68147,89,83 | 46188,95,81 |
| | 70473,06,62 | 47956,98,49 |
| योग | 110325,52,95 | 82785,88,34 |
| बी. i) भारत में स्थित शाखाओं की जमा राशियां | 110325,52,95 | 82785,88,34 |
| ii) भारत के बाहर शाखाओं की जमा राशियां | | |
| अनुसूची 4 : उधार राशियां | | |
| I. भारत में उधार | | |
| i) भारतीय रिजर्व बैंक | 386,36,02 | 300,00,00 |
| ii) अन्य बैंक | 20,58,49 | 11,47,55 |
| iii) अन्य संस्थाएं व एजेंसियां | 133,68,08 | 581,25,04 |
| | 540,62,59 | 892,72,59 |
| II. भारत के बाहर से उधार | | |
| योग | 540,62,59 | 892,72,59 |
| उपरोक्त I तथा II में शामिल रक्षित उधार राशियां | निरंक | निरंक |
| अनुसूची 5 : अन्य देयताएं एवं प्रावधान | | |
| I. देय बिल | 595,86,48 | 682,66,07 |
| II. अंतर कार्यालय समायोजन (निवल) | | 220,97,17 |
| III. उपधित ब्याज | 288,59,36 | 260,07,38 |
| IV. अनारक्षित प्रतिदेय बांड (टियर II पूंजी हेतु गौण ऋण) | 2431,30,00 | 2188,20,00 |
| V. आस्थगित कर देयताएं | 24,34,61 | 254,68,67 |
| VI. अन्य (प्रावधानों सहित) | 3906,99,95 | 2057,35,83 |
| योग | 7247,10,40 | 5663,95,12 |
| अनुसूची 6 : भारतीय रिजर्व बैंक में नकदी तथा शेष राशि | | |
| I. रोकड़ शेष (विदेशी मुद्रा नोटों सहित) | 927,15,77 | 739,07,96 |
| II. भारतीय रिजर्व बैंक में शेष राशि | | |
| चालू खातों में | 10510,27,42 | 4635,18,50 |
| अन्य खातों में | 100,00,00 | 100,00,00 |
| | 10610,27,42 | 4735,18,50 |
| योग | 11537,43,19 | 5474,26,46 |




समेकित तुलन पत्र की अनुसूचियां

(000 छोड़कर)

| विवरण | 31/03/2008 को | | 31/03/2007 को | |
|---|---------------|--------------------|---------------|--------------------|
| | रु. | रु. | रु. | रु. |
| अनुसूची 7 : बैंकों में जमा राशियां और मांग व अल्प सूचना पर राशि | | | | |
| I. भारत में | | | | |
| i) बैंकों के पास शेष राशि | | | | |
| ए) चालू खातों में | 1068,14,77 | | 582,85,91 | |
| बी) अन्य जमा खातों में | 175,00,00 | | 275,00,00 | |
| | | 1243,14,77 | | 857,85,91 |
| ii) मांग व अल्प सूचना पर राशि | | | | |
| ए) बैंकों के पास | - | | 1195,00,00 | |
| बी) अन्य संस्थाओं के पास | - | | 682,94,48 | |
| | | - | | 1877,94,48 |
| योग I | | 1243,14,77 | | 2735,80,39 |
| II. भारत के बाहर | | | | |
| ए) चालू खातों में | 50,84,85 | | 38,09,53 | |
| बी) अन्य जमा खातों में | 8,05,69 | | 565,31,81 | |
| सी) मांग व अल्प सूचना पर राशि | - | | - | |
| योग II | | 58,90,54 | | 603,41,34 |
| योग (I + II) | | 1302,05,31 | | 3339,21,73 |
| अनुसूची 8 : निवेश | | | | |
| I. भारत में निवेश : | | | | |
| i) सरकारी प्रतिभूतियों में | 26010,64,90 | | 21629,25,15 | |
| ii) अन्य अनुमोदित प्रतिभूतियों में | 585,04,44 | | 758,30,55 | |
| iii) शेयरों में | 538,71,09 | | 312,64,98 | |
| iv) डिबेंचर व बाण्ड में | 3133,66,78 | | 3505,09,40 | |
| v) एसोसिएटस् में निवेश (उ. क्ष. प्रा. बैं. के पुनर्पूजीकरण से उत्पन्न रु.15068.74 लाख (पिछले वर्ष रु. निरंक) के सुनाम सहित) | 226,12,90 | | 36,38,00 | |
| vi) अन्य (यूटीआई शेयर, वाणिज्यिक पत्र, म्युचुअल फंड, यूनिट इत्यादि) | 94671,08 | | 1446,87,46 | |
| | | 31440,91,19 | | 27688,55,54 |
| II. भारत के बाहर निवेश ** | | | | |
| i) सरकारी प्रतिभूतियों में | - | | - | |
| ii) एसोसिएटस् में निवेश | 32,80,03 | | 20,85,59 | |
| | | 32,80,03 | | 20,85,59 |
| योग | | 31473,71,22 | | 27709,41,13 |
| * *भारत में निवेश | | | | |
| निवेश का सकल मूल्य | 32782,10,76 | | 28984,40,41 | |
| घटाएं : मूल्य ह्रास हेतु प्रावधान | (1341,19,57) | | (1295,84,87) | |
| निवल निवेश | | 31440,91,19 | | 27688,55,54 |
| ** भारत के बाहर निवेश | | | | |
| निवेशों का सकल मूल्य | 32,80,03 | | 20,85,59 | |
| घटाएं : मूल्य ह्रास हेतु प्रावधान | - | | - | |
| निवल निवेश | | 32,80,03 | | 20,85,59 |

समेकित तुलन पत्र की अनुसूचियां

| विवरण | 31/03/2008 को | | 31/03/2007 को | |
|---|---------------|-------------|---------------|-------------|
| | रु. | रु. | रु. | रु. |
| अनुसूची 9 : ऋण एवं अग्रिम | | | | |
| ए. i) खरीदे गए और भुनाए गए बिल | 1035,55,37 | | 1018,85,73 | |
| ii) नकद उधार, ओवरड्राफ्ट एवं मांग पर प्रतिदेय ऋण | 23711,51,32 | | 19614,39,25 | |
| iii) मीयादी ऋण | 48377,30,85 | | 31321,54,40 | |
| योग | | 73124,37,54 | | 51954,79,38 |
| बी. अग्रिमों का विवरण : | | | | |
| i) मूर्त आस्तियों द्वारा प्रतिभूत (बही ऋण के समक्ष अग्रिमों सहित) | 50017,14,40 | | 38247,02,62 | |
| ii) बैंक/सरकारी गारंटी द्वारा रक्षित | 2660,77,44 | | 3681,18,28 | |
| iii) अनारक्षित | 20446,45,70 | | 10026,58,48 | |
| योग | | 73124,37,54 | | 51954,79,38 |
| सी. अग्रिमों का क्षेत्रवार वर्गीकरण | | | | |
| (I) भारत में अग्रिम | | | | |
| i) प्राथमिकता प्राप्त क्षेत्र | 24129,59,30 | | 20524,02,77 | |
| ii) सार्वजनिक क्षेत्र | 12668,98,22 | | 8000,52,71 | |
| iii) बैंक | 1725,05,17 | | 1383,92,94 | |
| iv) अन्य | 34600,74,85 | | 22046,30,96 | |
| योग | | 73124,37,54 | | 51954,79,38 |
| (II) भारत के बाहर अग्रिम | | - | | - |
| अनुसूची 10 : अचल आस्तियां | | | | |
| I. परिसर | | | | |
| (लागत/पुनर्मूल्यांकित लागत पर) | | | | |
| पिछले वर्ष के 31 मार्च को शेष राशि | 800,28,38 | | 812,71,50 | |
| वर्ष के दौरान परिवर्धन | 11,71 | | 1,47,48 | |
| वर्ष के दौरान पुनर्मूल्यांकन के कारण परिवर्धन | 1565,97,48 | | - | |
| योग | 2366,37,57 | | 814,18,98 | |
| वर्ष के दौरान कटौतियां/समायोजन | - | | (13,90,60) | |
| योग | 2366,37,57 | | 800,28,38 | |
| उक्त तारीख तक मूल्य-हास | (281,86,81) | | (266,36,48) | |
| योग I | | 2084,50,76 | | 533,91,90 |
| II. अन्य अचल आस्तियां | | | | |
| (फर्नीचर एवं जुड़नार सहित) | | | | |
| पिछले वर्ष की 31 मार्च की लागत पर | 684,30,78 | | 557,93,65 | |
| वर्ष के दौरान परिवर्धन/समायोजन | 88,87,38 | | 135,91,74 | |
| योग | 773,18,16 | | 693,85,39 | |
| वर्ष के दौरान कटौतियां/समायोजन | (18,19,81) | | (9,54,62) | |
| योग | 754,98,35 | | 684,30,77 | |
| उक्त तारीख तक मूल्य-हास | (518,81,27) | | (450,50,55) | |
| योग II | | 236,17,08 | | 233,80,22 |
| योग (I + II) | | 2320,67,84 | | 767,72,12 |



समेकित तुलन पत्र की अनुसूचियां

(000 छोड़कर)

| विवरण | 31/03/2008 को | | 31/03/2007 को | |
|--|---------------|--------------------|---------------|--------------------|
| | रु. | रु. | रु. | रु. |
| अनुसूची 11 : अन्य आस्तियां | | | | |
| I. अन्तर-कार्यालय समायोजन | 543,02,91 | | - | |
| II. उपचित ब्याज | 687,90,79 | | 600,04,49 | |
| III. अग्रिम कर भुगतान/स्रोत पर काटा गया कर (निवल प्रावधान) | 1514,61,93 | | 1253,02,51 | |
| IV. लेखन सामग्री एवं स्टैम्प | 11,73,66 | | 11,10,12 | |
| V. दावों की पूर्ति से अर्जित गैर बैंकिंग आस्तियां | - | | - | |
| VI. आस्थगित कर आस्ति (निवल) | - | | - | |
| VII. अन्य | 1592,20,02 | | 2029,13,53 | |
| योग | | 4349,49,31 | | 3893,30,65 |
| अनुसूची 12 : आकस्मिक देयताएं | | | | |
| I. बैंक के विरुद्ध दावे जिन्हें ऋण के रूप में नहीं माना गया है | 223,94,36 | | 358,09,45 | |
| II. आंशिक चुकता निवेशों हेतु देयता | 47,67,50 | | 61,84,82 | |
| III. बकाया वायदा विदेशी मुद्रा संविधाओं के कारण देयता | 14455,18,59 | | 9654,70,26 | |
| IV. ग्राहकों की ओर से दी गई गारंटियां | | | | |
| ए) भारत में | 2890,48,23 | | 2099,43,75 | |
| बी) भारत के बाहर | 189,23,72 | | 165,52,26 | |
| | | 3079,71,95 | | 2264,96,01 |
| V. स्वीकृतियां, पृष्ठांकन तथा अन्य दायित्व | 3059,11,98 | | 2121,93,81 | |
| VI. अन्य मर्दे जिनके लिए बैंक आकस्मिक रूप से देनदार है | 9,63,33 | | 68,58 | |
| योग | | 20875,27,71 | | 14462,22,93 |

समेकित लाभ एवं हानि खाते की अनुसूचियां

(000 छोड़कर)

| विवरण | 31/03/2008 को समाप्त वर्ष रु. | 31/03/2007 को समाप्त वर्ष समाप्त वर्ष रु. |
|---|-------------------------------------|---|
| अनुसूची 13 : अर्जित व्याज एवं लाभांश | | |
| I अग्रिमों/विलों पर व्याज/बट्टा | 5314,38,82 | 3680,91,60 |
| II निवेश पर आय | 2461,83,41 | 2265,17,54 |
| III भारतीय रिजर्व बैंक एवं अन्य अंतर बैंक निधियों में शेष राशि पर व्याज | 183,86,53 | 214,34,45 |
| IV अन्य | 53,07,30 | 94,14,02 |
| योग | 8013,16,06 | 6254,57,61 |
| अनुसूची 14 : अन्य आय | | |
| कमीशन, विनिमय एवं दलाली | 404,82,06 | 350,72,44 |
| निवेश की बिक्री पर (निवल) लाभ / (हानि) | 153,98,95 | 136,22,02 |
| निवेश के पुनर्मूल्यन पर (निवल) लाभ/(हानि) | 48,42,20 | 43,10,11 |
| भूमि, भवनों और अन्य आस्तियों की बिक्री पर (निवल) लाभ/(हानि) | (45,90) | (28,96) |
| निवेश के पुनर्मूल्यन पर लाभ / (हानि) | (111,27,65) | (86,17,33) |
| विदेश/भारत में स्थापित अनुषंगियों और एसोसिएटस् से लाभांशों आदि के रूप में अर्जित आय | - | - |
| विविध आय | 295,89,55 | 31,76,86 |
| योग | 791,39,21 | 475,35,12 |
| अनुसूची 15 : प्रदत्त व्याज | | |
| I जमा राशियों पर व्याज | 5580,44,46 | 3573,43,48 |
| II भारतीय रिजर्व बैंक /अंतर बैंक उधार राशियों पर व्याज | 28,38,47 | 34,05,39 |
| III अन्य | 173,45,95 | 165,20,66 |
| योग | 5782,28,88 | 3772,69,53 |
| अनुसूची 16 : परिचालनात्मक व्यय | | |
| I कर्मचारियों को भुगतान एवं उनके लिए प्रावधान | 1215,60,32 | 1176,98,80 |
| II किराया, कर एवं बिजली | 125,02,16 | 109,21,18 |
| III मुद्रण एवं लेखन सामग्री | 17,28,01 | 16,66,75 |
| IV विज्ञापन एवं प्रचार-प्रसार | 6,91,49 | 6,05,21 |
| V ए) बैंक की संपत्ति पर मूल्य-ह्रास, पट्टाकृत आस्तियों को छोड़कर | 73,75,36 | 65,19,35 |
| बी) पट्टाकृत आस्तियों पर मूल्य-ह्रास | - | - |
| VI निदेशकों की फीस, भत्ते एवं खर्च | 1,07,99 | 45,22 |
| VII लेखा परीक्षकों की फीस एवं खर्च (शाखा लेखा परीक्षकों की फीस एवं खर्च सहित) | 19,15,53 | 13,77,22 |
| VIII विधि प्रभार | 10,19,59 | 9,34,44 |
| IX डाक खर्च, तार, टेलीफोन आदि | 11,40,97 | 10,89,09 |
| X मरम्मत एवं रखरखाव | 21,03,10 | 34,21,44 |
| XI बीमा | 75,79,35 | 64,61,89 |
| XII अन्य खर्च | 171,23,14 | 180,21,60 |
| योग | 1748,47,01 | 1687,62,19 |



| | | |
|------|--|---|
| i) | केंद्र सरकार की प्रतियोगिता | स्टॉक एक्सचेंज/ एकआइएमएसडीए / पीडीएआई द्वारा निकाले गए कोटेशन के अनुसार |
| ii) | राज्य सरकार की प्रतियोगिता, केंद्र/राज्य सरकार द्वारा मार्केटिंग प्रतियोगिता, पीएसडी बोर्ड | उचित परिपक्वता आय के आधार पर |
| iii) | देशीय वित्त/ जमाओं के प्रमाणपत्र / वारंटिक | रखवा लागत पर |
| iv) | इंटरनेट शेयर | उचित : बाजार मूल्य पर वी) अनुदित : प्रति शेयर बड़ी नवीनतम (एक वर्ष से पुराना नहीं) तुलना पर उपलब्ध हो, या क. 1.00 प्रति कंपनी, यदि नवीनतम तुलनापत्र उपलब्ध न हो तो |
| v) | प्रिकरेन्स शेयर | उचित : बाजार मूल्य पर वी) अनुदित : उचित परिपक्वता आय के आधार पर |

इस श्रेणी के अंतर्गत निवेशों की निम्नलिखित बातें ध्यान में निम्नलिखित अंकित किया जाता है:

3.1 निवेश के लिए उपलब्ध:

इस श्रेणी के अंतर्गत वारंटिक निवेश को अधिग्रहण लागत पर मूल्यांकित किया जाता है, अंकित मूल्य से अधिक अधिग्रहण लागत बड़ी मूल्य का आधिक्य शेष परिपक्वता अवधि के ऊपर परिशिष्टित किया जाता है।

3.2 परिपक्वता के लिए रखे गए:

3.4 मूल्यांकन:

निवेश की तीन श्रेणियों के बीच प्रतियोगिता का अंतरण/बदलाव अधिग्रहण लागत/बड़ी मूल्य तथा बाजार मूल्य इनमें से जो कम है पर अंतरण की तारीख पर लेखांकन किया जाता है, ऐसे अंतरण पर मूल्यांकन, यदि कोई हो, तो उसका पूर्णतया प्रावधान किया जाता है।

3.3 श्रेणियों के बीच प्रतियोगिता का अंतरण:

वे निवेश जो उपर्युक्त श्रेणियों में वर्गीकृत नहीं किये जा सकते हैं:

iii) निवेश के लिए उपलब्ध

वे प्रतियोगिता जो मुख्यतया खरीद की तारीख से 90 दिनों के भीतर पुनः निवेश के लिए रखी जाती हैं।

ii) कारोबार के लिए रखे गए

इनमें वे निवेश हैं जिन्हें बैंक परिपक्वता तक रखना चाहता है।

i) परिपक्वता तक धारित

खरीद के समय निवेश का वर्गीकरण निम्न श्रेणियों में किया जाता है:

3.2 वर्गीकरण का आधार:

vi) अन्य (पूरीआई शेयर), वारंटिक के धारक एवं म्यूचुअल फंड की इकाईयां।

v) अनुबंधी एवं प्राथमिक संस्थाओं में निवेश एवं

iv) डिबेंचर एवं बाण्ड

iii) शेयर

ii) अन्य अनुमोदित प्रतियोगिता

i) सरकारी प्रतियोगिता

3.1 भारतीय रिजर्व बैंक द्वारा जारी दिशा - निर्देशों के अनुसार निवेश, "परिपक्वता तक धारित", "कारोबार के लिए रखे गए" तथा "निवेश के लिए उपलब्ध" तीन श्रेणियों में वर्गीकृत किए जाते हैं। तथापि, तुलनापत्र में दर्शाते हुए इन्हें निम्न श्रेणियों के अंतर्गत वर्गीकृत किया गया है:

3. निवेश:

2.4 फंडाई द्वारा वर्ष की समाप्ति पर अधिस्थित दर पर बकाया बावदा सीमांत परिवर्तित किये जाते हैं तथा लाभ-हानि खाते में परिष्कारणी नाम एवं हानि दर्शाये जाते हैं।

2.3 विदेशी मुद्रा में गारंटी, साख्यत्र, स्वीकृति, पुरस्कार, तथा अन्य दायित्व वर्ष समाप्ति पर फंडाई द्वारा अधिस्थित दर पर निधारित की जाती है।

2.2 आय एवं व्यय की मदों का निधारण लेन-देन की तारीख को लागू विनिमय दरों पर किया जाता है।

जाता है तथा परिष्कारणी लाभ/हानि को लाभ एवं हानि खाते में दर्शाया गया है।

2.1 विदेशी मुद्राओं में मौद्रिक आस्ति एवं देयताओं का निधारण भारतीय मुद्रा व्यापार संघ (फंडाई) द्वारा वर्ष की समाप्ति पर प्रचलित विनिमय दर पर किया जाता है।

2. विदेशी मुद्रा से संबंधित लेन-देन:

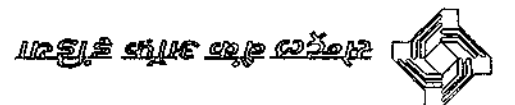
के अनुसार वेधार की जाती है।

विदेशी निवेशों पर मूल्य लागत आधार पर तथा भारतवर्ष में बैंकिंग उद्योग में प्रचलित प्रक्रियाओं एवं जब तक कि अन्यथा न कहा गया हो सांख्यिक प्रावधानों के अनुसार वेधार की जाती है।

1. लेखा सीत:

प. मूल बैंक

अनुसूची 17 : समकित खातों की मुख्य लेखागत नीतियां



| | | |
|-------|--------------------|---|
| vi) | डिबेन्चर एवं बाण्ड | ए) उद्धृत : बाजार मूल्य पर बी) अनुद्धृत : उचित परिपक्वता आय के आधार पर |
| vii) | म्युच्युअल फंड | ए) उद्धृत : बाजार मूल्य पर बी) अनुद्धृत : पुनः क्रय मूल्य पर या निवल आस्ति मूल्य (जहां पुनः क्रय मूल्य उपलब्ध न हो) |
| viii) | उद्यम के लिए पूंजी | घोषित निवल परिसंपत्ति मूल्य अथवा लेखा परीक्षित तुलन पत्र के आधार पर निवल परिसंपत्ति के विश्लेषित आंकड़े, जोकि 18 माह से पुराने न हों। यदि निवल परिसंपत्ति मूल्य / लेखा परीक्षित वित्तीय परिणाम 18 माह से अधिक अवधि से निरंतर उपलब्ध न हों तब प्रति उद्यम पूंजी निधि (वीसीएफ) के लिए रु.1/-. |

प्रतिभूति के प्रत्येक वर्गीकरण में निवल मूल्य हास उपलब्ध करवाया गया है, जब कि प्रतिभूति के प्रत्येक वर्गीकरण में निवल मूल्यवृद्धि पर ध्यान नहीं दिया गया है.

सी) कारोबार के लिए रखे गये:

इस श्रेणी के अंतर्गत वर्गीकृत निवेशों का मूल्यांकन मासिक आधार पर बाजार दरों पर, जहां भी उपलब्ध है, अथवा एफआईएमएमडीए द्वारा घोषित मूल्यों पर किया जाता है. प्रतिभूतियों का बही मूल्य समायोजित किए बिना प्रत्येक वर्गीकरण के अंतर्गत निवल मूल्यहास के लिए प्रावधान किया गया है एवं शुद्ध मूल्य वृद्धि, यदि कोई है, को शामिल नहीं किया गया है.

3.5 लागत निर्धारण:

निवेश लागत का निर्धारण भारत औसत लागत पद्धति के आधार पर किया जाता है.

3.6 आय निर्धारण:

- निवेशों की बिक्री/ रिडमप्शन पर लाभ अथवा हानि को लाभ एवं हानि खाते में लिया गया है तथापि " परिपक्वता के लिए रखे गये" श्रेणी के निवेशों की बिक्री/रिडमप्शन पर लाभ के मामले में समान राशि आरक्षित पूंजी में विनियोजित की गयी है.
- निवेशों की तीन श्रेणियों में से किसी में भी शामिल प्रतिभूतियों के संबंध में जहां ब्याज/मूल धन 90 दिनों से अधिक समय के लिए बकाया है, वहां आय की गणना नहीं की गई है तथा गैर निष्पादक अग्रिमों पर लागू विवेकपूर्ण मानदंडों के अनुसार निवेशों के मूल्य में हास हेतु उपयुक्त प्रावधान किया गया है. अग्रिम की प्रकृति के डिबेंचर/बॉन्ड अग्रिमों पर लागू सामान्य विवेकपूर्ण मानदंडों के अधीन रखे गए हैं.
- राज्य सरकार गारंटीकृत एक्सपोजर को अवमानक/संदिग्ध/हानि के रूप में, जैसा भी मामलो हो, वर्गीकृत किया गया है, बशर्त यदि बैंक को देय ब्याज एवं/ या मूल धन या अन्य कोई राशि 90 दिन से अधिक अवधि के लिए अतिदेय रहती हो तथा विवेकसम्मत मानदंडों के अनुसार आवश्यक प्रावधान किये गए हैं.
- प्रतिभूतियों की खरीद पर प्राप्त दलाली, प्रोत्साहन राशि, ऋण संबंधी प्रारंभिक शुल्क आदि को निवेशों की लागत में से घटाया गया है.
- प्रतिभूतियों के अधिग्रहण के समय किए गए खर्च जैसे दलाली, फीस, कमीशन या करों को राजस्व में प्रभारित किया गया है.
- प्रतिभूतियों के क्रय या बिक्री पर खंडित अवधि का ब्याज, राजस्व मद माना गया है.

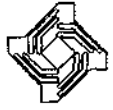
4. डेरिवेटिव्स

वित्तीय हानि से बचाव-व्यवस्था के लिए प्रयुक्त डेरिवेटिव्स का लेखा-जोखा निम्नवत रखा गया है :

- दैनिक बाजार-मूल्य - जहां अभिविहित आस्तियां / देयताएं दैनिक बाजार मूल्य पर अंकित की गई है, परिणामी लाभ / हानि को लाभ एवं हानि खाते में लिया गया है.
- जहां अभिविहित आस्तियां / देयताएं दैनिक बाजार मूल्य पर अंकित नहीं की गई है उन मामलों में, ब्याज दर स्वैप, जो ब्याज धारित आस्तियों / देयताओं का वित्तीय हानि से बचाव करते हैं उन्हें उपचित आधार पर लेखागत किया गया है.
- स्वैप समाप्ति पर हुए लाभ अथवा हानि को स्वैप के शेष संविदागत अवधि अथवा आस्तियों / देयताओं की शेष अवधि में से जो भी कम हो के आधार पर निर्धारित किया जाता है.
- स्वैप समाप्ति पर हुए लाभ अथवा हानि को स्वैप के शेष संविदागत अवधि अथवा आस्तियों / देयताओं की शेष अवधि में से जो भी कम हो के आधार पर निर्धारित किया जाता है.

5. अग्रिम

- अग्रिमों को मानक, अवमानक, संदिग्ध अथवा हानि आस्तियों के रूप में वर्गीकृत किया गया है तथा इस संबंध में अपेक्षित प्रावधान भारतीय रिजर्व बैंक द्वारा निर्धारित विवेकपूर्ण मानदंडों के अनुसार किए गये हैं.
- गैर निष्पादक आस्तियों (एनपीए) में हुई वसूली को पहले ब्याज में विनियोजित किया जाता है तथापि वाद दायर, डिक्लीकृत खातों तथा समझौता मामलों में वसूली पहले मूलधन में अथवा डिक्लीकृत/समझौते की शर्तों के अनुसार विनियोजित की गई है.
- अग्रिम प्रावधानों, अप्राप्य ब्याज एवं विविध खाते में रखी गई उधारकर्ताओं से वसूल की गई राशि तथा सीजीएमएसई/ईसीजीसी से वसूल की गई राशि को घटाकर दर्शाये गये हैं. मानक आस्तियों के लिये किया गया प्रावधान अन्य देयताएं एवं प्रावधान -(अन्य) में शामिल है.



6. अचल आस्तियाँ/मूल्यहास

6.1 अचल आस्तियों (कंप्यूटरों के अतिरिक्त जिनका मूल्यहास सरल रेखा पद्धति पर किया गया है) का मूल्यहास प्रबंधन द्वारा निर्धारित दरों पर "बकाया शेष प्रणाली" के अंतर्गत निम्न दरों पर किया गया है.

| i) परिसर | अनुमानित जीवन पर आधारित परिवर्तनीय दरों पर |
|---------------------------------------|--|
| ii) फर्नीचर, लिफ्ट, सुरक्षित जमा कक्ष | 10% |
| iii) वाहन | 20% |
| iv) वातानुकूलन यंत्र, कूलर, टाइपराइटर | 15% |
| v) सिस्टम सॉफ्टवेयरसहित कंप्यूटर | 33.33% |

(अभिग्रहण वर्ष के दौरान अप्लीकेशन सॉफ्टवेयर को राजस्व में प्रभारित किया जाता है.)

6.2 उन आस्तियों के मामले में जिनका पुनर्मूल्यांकन किया गया है, मूल्यहास पुनर्मूल्यन राशि पर किया गया है तथा वृद्धिशील मूल्यहास जो पुनर्मूल्यन राशि के लिए उत्तरदायी है, उसे "पुनर्मूल्यन प्रारक्षित निधि" में समायोजित किया गया है.

6.3 30 सितंबर तक प्राप्त आस्तियों पर पूरे वर्ष के लिए मूल्यहास का प्रावधान किया गया है तथा उसके बाद प्राप्त आस्तियों हेतु आधे वर्ष के लिए प्रावधान किया गया है. 30 सितंबर से पूर्व बेची गई आस्तियों पर मूल्यहास का प्रावधान नहीं किया गया है तथा 30 सितंबर के बाद बेची गई आस्तियों के लिए आधे वर्ष के लिए मूल्यहास का प्रावधान किया गया है.

6.4 पट्टाकृत भूमियों का मूल्य पट्टे की अवधि पर परिशोधित किया जाता है. पुनर्मूल्यन के मामले में प्रीमियम के प्रारंभिक और पुनर्मूल्यन मूल्यों के अंतर को पट्टे की बाकी अवधि के लिए परिशोधित किया गया है और 'पुनर्मूल्यन प्रारक्षित निधि' में समायोजित किया गया है.

6.5 जहां पर भूमि व परिसर के मूल्य को अलग-अलग करना संभव नहीं है, वहां सम्मिश्रित लागत पर मूल्यहास लगाया गया है.

7. कर्मचारियों के लिए लाभ :

7.1 ग्रेजुटी एवं पेंशन निधियों में वार्षिक अंशदान का निर्धारण बीमांकिक मूल्यांकन आधार पर किया है. पेंशन निधि के लिए अंशदान परिभाषित लाभ योजना के अंतर्गत किया जाता है.

7.2 अर्जित छुट्टी हेतु दायित्व बीमांकिक मूल्यांकन के आधार पर निकाला जाता है.

7.3 उन कर्मचारियों के संबंध में जिन्होंने भविष्य निधि योजना हेतु विकल्प दिया है उनके बराबर का अंशदान किया जाता है.

7.4 बैंक अपने खातों की बही में, कर्मचारियों के लिए लाभों से उत्पन्न देयताओं को कुल बाध्यताओं के वर्तमान मूल्य से तुलन पत्र की योजना आस्तियों को घटाकर दर्शाता है.

"नियोक्ता के वित्तीय विवरणियों में सेवा निवृत्ति लाभों के लेखा" पर एस-15 (संशोधित) के परिवर्तित प्रावधान के अनुसार परिभाषित लाभ योजना जैसे पेंशन और ग्रेजुइटी योजना के कारण उत्पन्न देयताओं का अंतर (संबंधित आस्थगित कर द्वारा समायोजित किए अनुसार) को राजस्व प्रारक्षित निधि और अधिशेष के समक्ष समायोजित किया जाता है.

8. आय व व्यय का निर्धारण :

8.1 जब तक अन्यथा सूचित नहीं किया गया हो, आय/व्यय की मदों का लेखा उपविधित आधार पर किया गया है.

8.2 गैर निष्पादक आस्तियों पर आय की गणना भारतीय रिज़र्व बैंक द्वारा निर्धारित विवेकपूर्ण मानदंडों के अनुसार की गई है.

8.3 भारिबैं द्वारा जारी दिशा निदेशों के अनुरूप, कोई भी मद जो लाभ एवं हानि लेखों में लेखागत किए कुल आय/कुल खर्च के एक प्रतिशत से अधिक है, के लिए अवधि पूर्व प्रकटीकरण किये जाते हैं.

8.4 अतिदेय जमाओं पर देय ब्याज हेतु प्रावधान तदनुसूची ब्याज दर पर 15 दिनों की औसत परिपक्वता अवधि मानते हुए समग्र आधार पर किये जाते हैं.

8.5 शेयर निर्गम के व्ययों को 5 वर्षों के लिए तिमाही आधार पर परिशोधित किया जाता है.

9. आय कर :

इस वर्ष के लिये कर हेतु प्रावधान में आस्थगित कर तथा लागू कर कानून के अनुसार वर्तमान कर देयता की गणना की गई है जो कर योग्य आय तथा लेखा आय के बीच समय अंतर की पहचान करते हैं जो एक अवधि में प्रारंभ होते हैं तथा एक या अधिक तदनन्तर अवधि में प्रत्यावर्तित होते हैं. आस्थगित कर आस्तियों की तब तक पहचान नहीं की जाती है जब तक कि वास्तविक निश्चितता न हो, यह कि पर्याप्त भावी कर योग्य आय, ऐसे आस्थगित कर आस्तियों की वसूली के विरुद्ध उपलब्ध होगी.

| | | | | | |
|---|--|--|--|---|--------------------------------------|
| कृते धी.जी. भागवत (सी.ए. एस.एस.आवर्त) सनदी लेखाकार भागीदार | कृते धी.जी. असीहिएट्स सनदी लेखाकार (सी.ए. जे. शिवशंकरन) भागीदार | कृते अमर जैन एण्ड कंपनी (सी.ए. यू.एस. जैन) सनदी लेखाकार भागीदार | कृते राजेंद्र एण्ड दौरी सनदी लेखाकार (सी.ए. डी.पी. ठक्कर) भागीदार | कृते भूषण बैसल जैन असीहिएट्स सनदी लेखाकार (सी.ए. रवि भारद्वाज) भागीदार | स्थान : मुंबई, दिनांक : जून 25, 2008 |
| एच.ए. दाक्याला अध्यक्ष एवं प्रबंध निदेशक | के. सुब्बरामन कादापालक निदेशक | सी.ए. एस.एस. जोहर निदेशक | अनवर टायरी कादापालक निदेशक | सुश्री सत्या बहिन निदेशक | |
| वी.ए. कमाल कारकी निदेशक | रवीश चंडीक निदेशक | एन.के. मारीक निदेशक | सुश्री सत्या बहिन निदेशक | शेजार (से.नि.) वेद प्रकाश निदेशक | |
| रमेश सभरवाल निदेशक | वी.एम.पुटी निदेशक | | | | |

सेंट बैंक होम फायनान्स का मध्य निधि के प्रति नियमित रूप से अधिदान रहता है. प्रत्युद्धती राशि को वारंवारिकता आधार पर निकालकर उसका भारतीय जीवन बीमा की समूह प्रत्युद्धती योजना में निवेश किया जाता है. छुट्टी नकदीकरण देयता को प्राधान्य प्रत्येक वित्तीय वर्ष की समाप्ति पर कर्मचारियों के साहिकार छुट्टी शेष पर परिकल्पित किया जाता है.

3. संवागिधुति लाभ

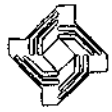
निवेश की दीर्घवधि प्रकृति का माना जाता है और उसे लागत के साथ लेखागत किया जाता है.

2. निवेश

बाज की प्रति आधार पर निर्धारित किया जाता है. गैर-निष्पादक आस्थितियों में जमा की स्वप्रथम बाज के प्रति और तदीपरत मूल धन के प्रति समायोजित किया जाता है. वित्त खाते आवास बैंक (एनएचबी) द्वारा जारी दिशागिर्देशों के अनुसार निष्पादक आस्थितियों पर आध वारंवारिकता आधार पर और गैर-निष्पादक आस्थितियों पर वसूली पुनर्भुगतान होता है. बकाया राशि पर बाज का परिकल्पन वित्तीय वर्ष के प्रारंभ में ही किया जाता है. पूर्ण ऋण के एक बार सविचारित होते ही इएमआई शुरू होती है. इएमआई लेवित की शुरूआत में, पूर्ण - इएमआई बाज प्रत्येक माह देय होता है.

1. राजस्व का निर्धारण

बी) अनुपस्थिति



अनुसूची 18 समेकित खातों के अंश के रूप में टिप्पणियां :

1. चालू वर्ष के दौरान, बैंक ने रु. 10 मूल्य के 800000000 इक्विटी शेयर रु. 102.00 प्रति शेयर की दर से जारी किए. तदनुसार बैंक की इक्विटी पूंजी रु 404.14 करोड़ बढ़ गई एवं रु. 736.00 करोड़ शेयर प्रीमियम खाते में जमा किए गए.
2. **समेकन का आधार :**
 - 2.1 समेकित वित्तीय विवरणी को भारतीय सनदी लेखाकार संस्थान के लेखा मानक - 21 (एएस-21) समेकित वित्तीय विवरण व भारतीय रिजर्व बैंक के दिशानिर्देशों के अनुसार ही बनाया गया है. हमारे सहयोगी इंडो-जांबिया बैंक लिमिटेड की वित्तीय विवरणी को अंतरराष्ट्रीय लेखा मानकों के अनुरूप ही बनाया गया है.
 - 2.2 समूह की समेकित वित्तीय विवरणियों को बैंक एवं इसके अनुषंगियों की समस्त वित्तीय विवरणियों के साथ समेकन करके व आस्तियों, देयताएं, आंतरिक समूह शेष एवं आंतरिक समूह लेन-देन एवं गैर-वसूलीकृत लाभ/हानि को हटाकर आय एवं व्यय के मदों को छोड़कर तैयार किया गया है.
 - 2.3 लेखा मानक 23 (एएस 23) के अनुसार समेकित वित्तीय विवरणी में समता (इक्विटी) विधि के अनुरूप भारतीय रिजर्व बैंक द्वारा जारी दिशानिर्देशों के अनुसार असोसिएट्स में निवेश का लेखांकन असोसिएट्स समेकित विवरणी में शामिल किया गया है.
 - 2.4 समेकित वित्तीय विवरणी में सेन्ट्रल बैंक ऑफ इंडिया (मूल बैंक) एवं इसकी दो अनुषंगियों तथा एसोसिएट्स जिसमें हमारे बैंक द्वारा प्रायोजित 11 क्षेत्रीय ग्रामीण बैंकों (आरआरबी) व इंडो-जांबिया बैंक लिमिटेड समूह के मदों (जिसे "समूह" के रूप में संदर्भित किया गया है) का विवरण नीचे दिया गया है :

| अनुषंगी/ असोसिएट्स का नाम | निर्गमन देश | 31 मार्च, 2007 को स्वामित्व हित |
|--|-------------|---|
| सेन्ट्रल होम फाइनेंस लि (अनुषंगी) | भारत | 59.50% |
| सेन्ट्रल बैंक फाइनेंशियल एण्ड कर्टोडियल सर्विसेज लि. (अनुषंगी) | भारत | 100.00% |
| 11 क्षेत्रीय ग्रामीण बैंक (एसोसिएट्स) | भारत | प्रत्येक क्षेत्रीय ग्रामीण बैंक के संबंध में 35.00% |
| इंडो जांबिया बैंक लिमिटेड (एसोसिएट्स) | जांबिया | 20.00% |

- 2.5 समेकित वित्तीय विवरणियों को तैयार करने के कुछ मामलों में अपेक्षित सूचना के अभाव में एसोसिएट्स के संबंध में उनके लिए न तो उपयुक्त समायोजन किया गया है और न ही राशि दर्शाई गई है, समान लेनदेनों के लिए अलग-अलग लेखा नीतियां अपनाई गई हैं. महत्वपूर्ण मद जिनके लिए अनुषंगी एवं एसोसिएट्स ने अलग-अलग लेखा नीतियां अपनाई हैं, वे इस प्रकार से हैं :

2.5.1 एसोसिएट्स :

- अचल आस्तियों के मूल्यह्रास हेतु लेखा
 - नकदी आधार पर कुछ खर्च का लेखा
 - अतिदेय/परिपक्व मीयादी जमा पर ब्याज
 - निवेशों के क्रय पर प्राप्त प्रोत्साहन/कमीशन
 - पूंजीगत किये गए निवेशों के क्रय पर खंडित अवधि ब्याज
- 2.6 सेन्ट्रल बैंक होम फाइनेंस लि. अनुषंगी की निवल आस्ति में माइनोंरिटी हित में निम्न शामिल है :
 - (i) माइनोंरिटी को देय इक्विटी राशि, एवं
 - (ii) जिस दिन से मूल अनुषंगी संबंध स्थापित हुए उस दिन से इक्विटी में मायनोंरिटीज के अंश की गतिविधियां.
 - 2.7 भारतीय सनदी लेखाकार संस्थान द्वारा जारी सामान्य स्पष्टीकरण के अनुसार बैंक के संबंध में दी गई अतिरिक्त सांविधिक जानकारी जिसे अलग से समेकित वित्तीय विवरणियों में दर्शाया गया है तथा अनुषंगियों जिन पर समेकित वित्तीय विवरणी का कोई प्रभाव नहीं है ऐसे मदों के संबंध में सूचना जोकि आवश्यक नहीं है, उसे समेकित विवरणी में नहीं दर्शाया गया है.
 3. वर्ष के दौरान उत्तर बिहार क्षेत्रीय ग्रामीण बैंक, कोसी ग्रामीण बैंक और उत्तर बंग क्षेत्रीय ग्रामीण बैंक इन के तीन क्षेत्रीय ग्रामीण बैंकों (आरआरबी) का पुनर्पूँजीकरण किया गया. पुनर्पूँजीकरण में मूल बैंक का अंश 35 % की दर से क्रमशः 127.46 करोड़ रु. 6.47 करोड़ और रु. 16.75 था.
 4. **बहियों का शेष/समामेलन**
 - 4.1 अंतर शाखा खातों के मिलान का कार्य प्रगति पर है. कुछ शाखाओं में अनुषंगी लेजर्स एवं सामान्य बही के साथ मिलान भी प्रगति पर है. लेखों पर उपर्युक्त का लंबित अंतिम परिणाम, तथा इसका समग्र प्रभाव, यदि कोई है, प्रबंधन की राय में अर्थगमित नहीं होगा.
 - 4.2 विविध आय में रु. 94.92 करोड़ शामिल है जो कि 1 अप्रैल 1999 की अवधि से पहले के अंतर-शाखा समामेलन का जमा शेष है. भारतीय रिजर्व बैंक के दिशानिर्देशों के अनुसार शुद्ध निवल कर एवं सांविधिक प्रारक्षितियों को अंतरित राशि प्रारक्षित राजस्व में अंतरित की गई है.
 - 4.3 बैंक ने कोर बैंकिंग प्रणाली को लागू किया है. कुछ शाखाओं में इस प्रणाली का स्थायित्व होना है तथा कुछ निहित कमियां ध्यान में आई हैं जिन्हें सेवा-प्रदाता एवं बैंक के सूचना प्रौद्योगिकी विभाग द्वारा दूर किया जा रहा है. प्रबंधन के विचार में वित्तीय विवरणियों पर इसका महत्वपूर्ण प्रभाव नहीं होगा.
 5. **आयकर/ आस्थगित कर :**
 - 5.1 इस वर्ष के लिए आयकर का प्रावधान कुछ विवादित मदों पर विभिन्न न्यायिक निर्णयों पर सोच-विचार के बाद किया गया है.
 - 5.2 अन्य आस्तियां [अनुसूची 11 (ii)] में रु. 944.43 करोड़ (पिछले वर्ष रु. 637.65 करोड़) शामिल हैं जो बैंक द्वारा भुगतान किए गए/प्राधिकारियों द्वारा समायोजित विवादित आय कर के संदर्भ में हैं. मूल बैंक द्वारा विभिन्न न्यायिक निर्णयों/कौंसिल के मत के आधार पर उक्त विवादित मामलों में कर का प्रावधान आवश्यक नहीं समझा गया है.

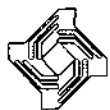
बैंक ने पहले बार 31 मार्च, 2008 को निष्पत्ती की विवरणों में सेवाएं लाभ के लेखांकन के लिए लेखा मानक 15 (संशोधित) को अपनाया है, अन्य दीर्घकालीन कर्मचारी लाभ के लिए मातृकालन पर आधारित तथा निवृत्ति लाभ आयोजना के लिए बीमागतिक मूल्यांकन के अनुसार रु. 875.00 करोड़ की परिवर्तनीय देयता राशि को बैंक द्वारा 1 अप्रैल, 2007 को राजस्व प्रारक्षित निधि तथा आधिक्य राशि के सृजन के समक्ष समायोजित कर दिया गया है।

10. **लेखांकन मानक - 15 (संशोधित)**
- 9.3. **आवश्यकता नहीं थी।**
- 9.2. **नकदी आधार पर अभिवृद्धि की गई आय की मद, राजस्व निधारण पर एएस 9 के अंतर्गत या तो महत्वपूर्ण नहीं थी या कोई प्रकटीकरण करने की नीति में एएस 5 के अधीन बांझ प्रकटीकरण की आवश्यकता थी।**
- 9.1. **उपरोक्त अवधि के पूर्व वर्ष के सकल कुल आय / व्यय के 1% से अधिक सामग्री नहीं थी जिसके लिए शुद्ध लाभ एवं हानि पर असामान्य मदें तथा लेखा प्रणाली प्रकटीकरण किया गया है।**
9. **बैंक ने भारतीय सनदी लेखाकरण संरचना द्वारा जारी लेखा प्रणाली मानकों (एएस) का अनुपालन किया है, ऐसी लेखा प्रणाली मानकों के प्राधान्य के अनुसार लेखा प्रणाली मानकों का अनुपालन**
- 8.2. **वर्ष के दौरान अस्थायी प्राधान्य की दीवर - II पूर्ण के रूप में माना गया अतः अन्य देयताएं एवं प्राधान्य के अंतर्गत समायोजित किए गए।**
- 8.1. **प्रमुख वर्ष तक, रु. 384.66 करोड़ के अस्थायी प्राधान्य की अतिरिक्त के समक्ष समायोजित किया गया, भारतीय निवृत्ति बैंक के दिशा-निर्देशों के अनुसार चालू वर्ष के दौरान अस्थायी प्राधान्य की अतिरिक्त के प्रथम अथवा द्वितीय प्रथम निधारण और बैंक के पास उपलब्ध अन्य आकड़ों के आधार पर अनुमानित वृद्धि/घटती/स्थिर मूल्य तक प्रतिभूति/वर्धनीयता मानी गई है।**
8. **वृद्धि/घटती/स्थिर/पुनर्विचार्य कालक्रम के अन्तर्गत आने वाली वृद्धियां सहित काल वृद्धियां सहित वृद्धि/घटती/स्थिर/पुनर्विचार्य में वर्गीकृत अन्य आकड़ों बैंक की वृद्धि/घटती/स्थिर/पुनर्विचार्य के मूल्यांकन के प्रथम अथवा द्वितीय प्रथम निधारण और बैंक के पास उपलब्ध अन्य आकड़ों के आधार पर अनुमानित**
- 7.3. **प्रतीकरण औपचारिकताएं प्रती पर हैं।**
- 7.2. **बैंक के स्थानित वाले परिचयों में रु. 19.40 करोड़ की लागत की संपत्ति की रु. 394.43 करोड़ के मूल्य पर पुनर्मूल्यीकृत किया गया है, जिसके लिए राशि में वृद्धि/घटती/स्थिर/पुनर्विचार्य 31.3.2008 की किया गया है, अतः वृद्धि/घटती/स्थिर/पुनर्विचार्य 31.3.2008 की पुनर्मूल्यीकृत प्रारक्षित**
- 7.1. **कुछ परिचयों में मूल्य की लागत शामिल है जहां पर मूल्य की लागत का पता नहीं लगाया जा सकता है।**
7. **परिचय:**
6. **लेखा नीति 8.5 के अनुसार में शायद जारी करने संबंधी रु. 27.00 करोड़ के मूल बैंक के खर्चों की निमाही आधार पर 5 वर्षों में परिवर्तित किया जाएगा तथा रु. 22.95 करोड़ की परिवर्तनीय राशि की अन्य आकड़ों में शामिल किया गया है।**

| परिवर्तनीय कर देयताएं: (रु.) - (बी) | | आवृत्ति कर देयताएं: (रु.) - (बी) | |
|-------------------------------------|------------------------|----------------------------------|------------------------|
| आवृत्ति कर देयताएं: | परिवर्तनीय कर देयताएं: | आवृत्ति कर देयताएं: | परिवर्तनीय कर देयताएं: |
| रु. 267.90 | रु. 149.18 | रु. 267.90 | रु. 149.18 |
| रु. 55.54 | रु. 67.98 | रु. 55.54 | रु. 67.98 |
| रु. 12.12 | रु. 290.61 | रु. 12.12 | रु. 290.61 |
| रु. 335.56 | रु. 507.77 | रु. 335.56 | रु. 507.77 |
| रु. 11.78 | रु. 17.29 | रु. 11.78 | रु. 17.29 |
| रु. 201.59 | रु. 230.40 | रु. 201.59 | रु. 230.40 |
| रु. 376.69 | रु. 284.25 | रु. 376.69 | रु. 284.25 |
| रु. 590.06 | रु. 531.94 | रु. 590.06 | रु. 531.94 |
| रु. 254.50 | रु. (24.17) | रु. 254.50 | रु. (24.17) |
| रु. 31.3.2007 | रु. 31.3.2008 | रु. 31.3.2007 | रु. 31.3.2008 |

- 5.3. **विचार के अंतर्गत मूलान किए गए रु. 944.43 करोड़ के कर में से, विभिन्न मूल्यांकन वर्ष से संबंधित रु. 2.93 करोड़ की कर की राशि, अधोलकनी प्राधिकारियों द्वारा बैंक के पास में निर्धारित की गई है, इसके लिए अधोलकनी का प्रमाण लंबित है।**
- 5.4. **31.03.2008 की लेखा मानक - 15 (संशोधित) की ओम्पल करने के प्रचालन परिवर्तनीय देयता के अंतर्गत रु. 297.41 करोड़ की आवृत्ति कर और कर परचान की गई है, जिसमें प्रारंभिक प्रारक्षित राजस्व एवं आधिक्य के समक्ष समायोजित किया गया है।**
- 5.5. **मूल बैंक ने आवृत्ति कर और कर देयताओं की पहचान कर ली है।**

आवृत्ति कर और कर देयताओं के प्रमुख संघटन निम्नानुसार हैं :



11. लेखांकन मानक 17 - खंडवार रिपोर्टिंग

11.1 भारतीय रिज़र्व बैंक के संशोधित दिशानिर्देशों के अनुसार, बैंक ने प्राथमिक रिपोर्टिंग क्षेत्र के रूप में ट्रेजरी परिचालन, कॉर्पोरेट/समग्र बैंकिंग, खुदरा बैंकिंग तथा अन्य बैंकिंग व्यवसाय का निर्धारण किया है। द्वितीयक रिपोर्टिंग क्षेत्र के लिए कोई व्यवस्था नहीं है।

(रु. लाख में)

| क्र.सं. | विवरण | 31.03.08 को समाप्त वर्ष (लेखापरीक्षित) |
|---------|--------------------------|--|
| ए. | खंडवार आय | |
| | 1. ट्रेजरी परिचालन | 112970 |
| | 2. खुदरा बैंकिंग परिचालन | 374102 |
| | 3. थोक बैंकिंग परिचालन | 393254 |
| | 4. अन्य बैंकिंग परिचालन | 32 |
| | 5. गैर आबंटित | 5307 |
| | कुल | 885665 |
| बी. | खंडवार परिणाम | |
| | 1. ट्रेजरी परिचालन | 22921 |
| | 2. खुदरा बैंकिंग परिचालन | 83859 |
| | 3. थोक बैंकिंग परिचालन | 20472 |
| | 4. अन्य बैंकिंग परिचालन | 30 |
| | कुल | 127282 |
| सी. | अनाबंटित आय/व्यय | 5307 |
| डी. | परिचालन लाभ | 132589 |
| ई. | प्रावधान एवं आकस्मिकताएं | 42807 |
| एफ. | आय कर | 30322 |
| जी. | शुद्ध लाभ | 59460 |
| एच. | अन्य जानकारी | |
| आई. | खंडवार आस्तियां | |
| | 1. ट्रेजरी परिचालन | 2310946 |
| | 2. खुदरा बैंकिंग परिचालन | 3575604 |
| | 3. थोक बैंकिंग परिचालन | 6373833 |
| | 4. अन्य बैंकिंग परिचालन | 34 |
| | 5. गैर आबंटित आस्तियां | 150937 |
| | कुल | 12411354 |
| जे. | खंडवार देयताएं | |
| | 1. ट्रेजरी परिचालन | 2973 |
| | 2. खुदरा बैंकिंग परिचालन | 4229793 |
| | 3. थोक बैंकिंग परिचालन | 7556166 |
| | 4. अन्य बैंकिंग परिचालन | 1113 |
| | 5. गैर आबंटित देयताएं | 621309 |
| | कुल | 12411354 |

11.2 ट्रेजरी परिचालनों में सरकारी तथा अन्य प्रतिभूतियों, मुद्रा बाजार परिचालन तथा फॉरेक्स संबंधी परिचालनों के लेनदेन शामिल हैं।

11.3 खुदरा बैंकिंग क्षेत्र में रु.5 करोड़ (निधि आधारित तथा गैर-निधि आधारित एक्सपोजर सहित) की सीमा तक के सभी एक्सपोजर शामिल हैं, यह अभिमुखताएं, उत्पाद, ग्रेजुलरिटी मानदंड तथा वैयक्तिक एक्सपोजर के अधीन हैं।

11.4 कॉर्पोरेट/समग्र क्षेत्र में ट्रस्ट/भागीदार फर्म, कंपनियां तथा सांविधिक निकायों के वे सभी अग्रिम शामिल हैं, जो कि खुदरा बैंकिंग के तहत शामिल नहीं किए गए हैं।

11.5 अन्य बैंकिंग क्षेत्र में वे सभी अन्य बैंकिंग परिचालन शामिल हैं जो कि उपर्युक्त तीनों श्रेणियों में शामिल नहीं हैं।

11.6 सामान्य बैंकिंग परिचालन प्रमुख संसाधन संग्रहण इकाई है तथा ट्रेजरी क्षेत्र, प्रयुक्त औसत फंड को गणना में लेते हुए उधार दी गई निधियों के लिए पूरक का काम करता है।

11.7 लागत का आबंटन :

ए. एक विशिष्ट क्षेत्र से संबंधित खर्च सीधे उस क्षेत्र को आबंटित किए जाते हैं।

बी. एक विशिष्ट क्षेत्र से सीधे असंबद्ध खर्चों को नियोजित फंड में समानुपात रूप में आबंटित किया जाता है।

- 11.8 31 मार्च, 2008 को समाप्त रिपोर्टिंग अवधि से संशोधित प्रारूप में अपेक्षित प्रकटीकरण उपलब्ध कराया गया है। अतः भारतीय रिज़र्व बैंक के यथा निदेशानुसार पहले वर्ष में गत वर्ष के प्रकटीकरण की आवश्यकता नहीं है।

12 लेखा मानक 18 के अनुसार संबद्ध पार्टी प्रकटीकरण - संबद्ध पार्टी

12.1 संबद्ध पार्टियों की सूची

प्रमुख प्रबंधकीय व्यक्ति

- सुश्री एच. ए. दारुयाला, अध्यक्ष एवं प्रबंध निदेशक
- श्री के. सुब्बरामन - कार्यपालक निदेशक
- श्री अल्बर्ट टॉवरो - कार्यपालक निदेशक

12.2 संबंधित पार्टियों के साथ लेन-देन :

ए.

(रु. लाख में)

| मद | प्रमुख प्रबंधन कार्मिक | |
|--------------------|------------------------|-----------|
| | 2007-2008 | 2006-2007 |
| प्रदत्त पारिश्रमिक | 26.71 | 11.90 |

13. लेखा मानक 20 - प्रति शेयर आय

लेखा मानक 20 के अनुसार प्रति शेयर आय निम्नानुसार है :

| | 31.3.2008 |
|--|-----------|
| इक्विटी शेयर धारक को कर के बाद उपलब्ध निवल लाभ (रु. करोड़ में) | 594.60 |
| भारित औसत इक्विटी शेयर (सं.) | 375209953 |
| प्रति शेयर मूल आय (रु.) | 13.66 |
| प्रति शेयर आय का तनुकृत (रु.) | 13.66 |
| प्रति शेयर अंकित मूल्य (रु.) | 10.00 |

14. बैंक की आस्तियों के वित्तीय आस्तियों से बने एक महत्वपूर्ण भाग जिसके लिए लेखा मानक - 28, अनर्जक आस्तियों के लिए लागू नहीं है। प्रबंधन की राय में 31 मार्च, 2008 को किसी भी अन्य आस्तित्व पर कोई महत्वपूर्ण हानि नहीं हुई है, जिसके लिए मानक शब्द का प्रयोग किया जाए।

15. लेखा मानक 29 - प्रावधान, आकस्मिक देयताएं एवं आकस्मिक आस्तियां

15.1 प्रावधान की गतिविधि :

(रु. करोड़ में)

| विवरण | 01.04.2007 को प्रारंभिक शेष | वर्ष के दौरान किए गए प्रावधान | प्रत्यावर्तित/समायोजित प्रावधान | 31.3.2008 को अंतिम शेष |
|------------------------------|-----------------------------|-------------------------------|---------------------------------|------------------------|
| मानक आस्तियां | 257.22 | 84.26 | (1.18) | 342.66 |
| एनपीए के लिए प्रावधान | 1687.14 | 299.86 | 705.04 | 1281.96 |
| निवेश पर मूल्यह्रास/प्रावधान | 1295.85 | 132.50 | 87.15 | 1341.20 |
| कर | 745.01 | 324.48 | 21.40 | 1048.09 |
| विविध प्रावधान | 162.96 | 12.61 | 43.90 | 131.67 |

15.2 प्रावधान एवं आकस्मिकताएं

(रु. करोड़ में)

| | 31.3.2008 | 31.3.2007 |
|--|------------|------------|
| निवेश पर ह्रास परिपक्व निवेश हेतु प्रावधान | 74 | 237 |
| एनपीए हेतु प्रावधान | 300 | 327 |
| मानक आस्ति हेतु प्रावधान | 84 | 123 |
| आय कर हेतु प्रावधान | 304 | 197 |
| अन्य प्रावधान एवं आकस्मिकताएं (विवरण सहित) | (31) | 47 |
| योग | 731 | 931 |



15.3 अस्थायी प्रावधान

(रु. करोड़ में)

| विवरण | 31.3.2008 | 31.3.2007 |
|---|-----------|-----------|
| ए. अस्थायी प्रावधान खाते में प्रारंभिक शेष | 384.66 | 384.66 |
| बी. लेखा वर्ष में किए गए अस्थायी प्रावधानों की राशि | - | - |
| सी. लेखा वर्ष के दौरान संवितरित राशि | - | - |
| डी. अस्थायी प्रावधान खाते में अंतिम शेष | 384.66 | 384.66 |

15.4 देयताओं हेतु प्रावधान की गतिविधि :

(रु. करोड़ में)

| | 31.03.2008 अन्य विधिक मामले | 31.03.2007 अन्य विधिक मामले |
|-----------------------------|--------------------------------|--------------------------------|
| प्रारंभिक शेष | 2.22 | 2.22 |
| वर्ष के दौरान परिवर्धन | 1.54 | -- |
| अवधि के दौरान प्रयुक्त राशि | - | -- |
| अंतिम शेष | 3.76 | 2.22 |
| परिणामी आउटफलो का समय | लागू नहीं | लागू नहीं |

16. अनुबंधी (सेन्टहोम फाइनेंस लि.)

- 16.1 वर्ष के दौरान कंपनी ने बोर्ड द्वारा लिये गए निर्णयानुसार प्रावधानों के विरुद्ध रु. 1,52,76,099/- की राशि बढ़े खतो डाली है।
- 16.2 कंपनी पर एनपीए में प्रावधानीकरण के कारण रु. 9,63,33,560/- राशि की दिवादित कर देयता है। आयकर निर्धारण का कार्य निर्धारण वर्ष 2005-06 तक पूरा कर लिया गया है। आयकर विभाग ने निर्धारण वर्ष 2003-04 हेतु रु. 2,07,21,070; निर्धारण वर्ष 2004-05 हेतु रु. 1,38,62,519 तथा निर्धारण वर्ष 2005-06 हेतु रु. 617,49,979/- की मांग करके रु. 24,82,90,503/- की राशि के एन.पी.ए. प्रावधान की (बढ़े खते डाली गई राशि सहित) अनुमति नहीं दी है। कंपनी ने इसे स्वीकार नहीं किया है तथा इसके विरुद्ध माननीय आयकर आयुक्त (अपील) को अपील की है।
- 16.3 छुट्टी नकदीकरण हेतु प्रावधान का परिकलन 31 मार्च, 2008 को साधिकार छुट्टी शेष के आधार पर किया गया है और न कि वास्तविक मूल्यांकन आधार पर जैसा कि एएस-15 (संशोधित) में दिखाई दे रहा है।
17. पिछले वर्ष के आंकड़ों को जहाँ कहीं आवश्यक समझा गया चालू वर्ष के वर्गीकरण के सदृश्य पुनर्समूहित/पुनर्वर्गीकृत किया गया है।

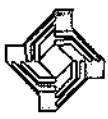
| | | | |
|--|---|--|---|
| पी.सी. रविंद्रन महाप्रबंधक डॉ शशांक सक्सेना निदेशक मेजर (से.नि.) वेद प्रकाश निदेशक सुश्री इंदु सिंह पवार निदेशक | अल्बर्ट टावरो कार्यपालक निदेशक एम.के. मड्डाचार्य निदेशक सुश्री सत्या बहिन निदेशक | के. सुब्बरामन कार्यपालक निदेशक सी.ए. एम.एस. जोहर निदेशक हरीश चंडोक निदेशक एन.के. पारीक निदेशक | एच.ए. दारुवाला अध्यक्ष एवं प्रबंध निदेशक सी.ए. कमाल फारुकी निदेशक रोमेश सभरवाल निदेशक सी.एम. पुरी निदेशक |
|--|---|--|---|

| | | |
|---|---|---|
| कृते छाजेड़ एण्ड दोषी सनदी लेखाकार (सी.ए. डी.पी. ठक्कर) भागीदार कृते भूषण बैसल जैन असोशिएट्स सनदी लेखाकार (सी.ए. रवि भारद्वाज) भागीदार | कृते मुरली असोशिएट्स सनदी लेखाकार (सी.ए. जे. शिवशंकरन) भागीदार कृते जोसेफ एण्ड राजाराम सनदी लेखाकार (सी.ए. पी.के. जोसेफ) भागीदार | कृते पी.जी. भागवत सनदी लेखाकार (सी.ए. एस.एस. आठवले) भागीदार कृते उम्मेद जैन एण्ड कंपनी सनदी लेखाकार (सी.ए. यू.एम. जैन) भागीदार |
|---|---|---|

स्थान : मुंबई; दिनांक : जून 25, 2008

31 मार्च, 2008 को समाप्त वर्ष के लिए समेकित नकद प्रवाह विवरण

| क्र.सं | विवरण | 31.03.2008 | 31.03.2007 |
|--------|--|---------------|---------------|
| ए | परिचालन गतिविधियों से नकद प्रवाह | | |
| | कर से पूर्व शुद्ध लाभ | 897,81,84 | 707,90,94 |
| I | निम्न के लिए समायोजन : | | |
| | जोड़े : अचल आस्तियों पर ह्रास | 70,65,62 | 49,88,98 |
| | निवेश पर ह्रास (परिपक्व डिबेंचरों सहित) | 74,16,15 | 237,45,77 |
| | बढ़ाव अशोध ऋण/ गैर निष्पादक आस्तियों के संबंध में प्रावधान | 300,77,35 | 160,32,48 |
| | मानक आस्तियों के लिए प्रावधान | 84,25,95 | 123,39,67 |
| | अन्य मदों के लिए प्रावधान (शुद्ध) | (31,12,33) | 46,29,33 |
| | गोण ऋण के ब्याज का भुगतान / प्रावधान (अलग से माना जाए) | 170,03,75 | 156,62,69 |
| | अचल आस्तियों के बिक्री से हानि (शुद्ध) | 45,90 | 28,98 |
| | उप - योग | 1567,04,23 | 1470,67 |
| II | निम्न के लिए समायोजन : | | |
| | जमाओं में वृद्धि / (कमी) | 27539,64,61 | 16267,57,02 |
| | उधार में वृद्धि / (कमी) | (352,10,00) | 451,39,42 |
| | अन्य देयताओं में वृद्धि / (कमी) | 697,32,91 | 530,61,01 |
| | अग्रिमों में (वृद्धि)/कमी | (21470,35,51) | (14431,52,40) |
| | निवेश में (वृद्धि)/कमी | (3837,50,50) | 655,86,66 |
| | अन्य आस्तियों में (वृद्धि)/कमी | (194,59,25) | (827,34,28) |
| | प्रदत्त प्रत्यक्ष कर (निवल धन-वापसी) | (564,81,10) | (222,32,82) |
| | परिचालन गतिविधियों से निवल नकद (ए) | 1817,61,16 | 2424,24,61 |
| | परिचालन गतिविधियों से नकद प्रवाह | 3384,65,39 | 3906,43,45 |
| बी | निवेशपूर्ण गतिविधियों से नकद प्रवाह | | |
| | स्थायी आस्तियों का निपटान/ विक्रय | 17,73,91 | 23,16,24 |
| | स्थायी आस्तियों का क्रय | (88,99,09) | (137,39,22) |
| | निवेश पूर्ण गतिविधियों से निवल नकद प्रवाह | (71,25,18) | (114,22,98) |
| सी | वित्तीय गतिविधियों से नकद प्रवाह | | |
| | शेयर पुजी | 80,00,00 | - |
| | शेयर प्रीमियम | 736,00,00 | - |
| | गोण ऋण टियर II पूंजी का प्रतिदान / राशि | 243,10,00 | 500,00,00 |
| | लाभभांश | (150,82,83) | (99,60,66) |
| | प्रस्तावित लाभभांश पर कर | (25,63,32) | (16,76,27) |
| | गोण ऋण पर ब्याज | (170,03,75) | (156,62,69) |
| | वित्तीय गतिविधियों से निवल नकद प्रवाह | 712,60,10 | 227,01,04 |
| डी | नकद एवं नकद तुल्य में निवल वृद्धि (ए+बी+सी) अथवा (एफ-ई) | 4026,00,31 | 4019,21,51 |



सेन्ट्रल बैंक ऑफ इंडिया

केन्द्रीय कार्यालय : चन्द्रमुखी, नरीमन पॉइंट, मुंबई 400021

फॉर्म बी

प्रॉक्सी फॉर्म

(शेयरधारक द्वारा भरा और हस्ताक्षरित किया जाये)

पहली वार्षिक सामान्य बैठक

| | |
|-------------------------------------|--|
| डीपी आईडी सं. | |
| पंजीकृत फोलियो सं./ग्राहक पहचान सं. | |

मैं/हम _____ निवासी _____
जिला _____ राज्य _____ सेन्ट्रल बैंक ऑफ इंडिया, मुंबई के शेयरधारक/शेयरधारकों की हैसियत से एतद्वारा
श्री/श्रीमती _____ निवासी _____ जिला _____ राज्य _____ अथवा उनके न होने पर श्री/श्रीमती
_____ निवासी _____ जिला _____ राज्य _____ को गुरुवार

दिनांक 31 जुलाई, 2008 3.00 बजे सर सोराबजी पोचखानवाला, बैंकर्स प्रशिक्षण महाविद्यालय, कूपर हॉस्पिटल के पास, बीएसईएस कार्यालय, जेवीपीडी स्कीम, विले पार्ले - पश्चिम, मुंबई 400056 में सेन्ट्रल बैंक ऑफ इंडिया के शेयरधारकों की पहली वार्षिक सामान्य बैठक में मेरी/हमारी ओर से वोट देने के लिए प्रॉक्सी के रूप में नियुक्त करता/करती हूँ

दिनांक _____ 2008 को हस्ताक्षरित

प्रॉक्सी का हस्ताक्षर _____

कृपया
15 पैसे का
रसीदी
टिकट लगाएं

प्रथम शेयरधारक/एकल शेयरधारक के हस्ताक्षर

नाम : _____

(स्पष्ट अक्षरों में)

पता : _____

प्रॉक्सी फॉर्म हस्ताक्षर करने और जमा करने संबंधी अनुदेश

- प्रॉक्सी लिखत तभी वैध माना जाएगा जब कि वह:
ए) एकल शेयरधारक व्यक्ति के मामले में यह उसके द्वारा/उसके अटॉर्नी द्वारा हस्ताक्षरित, लिखित रूप से विधिवत प्राधिकृत हो.
बी) संयुक्त धारकों के मामले में रजिस्टर में दर्ज प्रथम शेयरधारक या उसके अटॉर्नी द्वारा हस्ताक्षरित, लिखित रूप से विधिवत प्राधिकृत हो.
सी) निगमित निकाय के मामले में इसके अधिकारी या अटॉर्नी द्वारा हस्ताक्षरित, लिखित रूप से विधिवत प्राधिकृत हो.
- प्रॉक्सी लिखत शेयरधारक द्वारा विधिवत रूप से हस्ताक्षरित होना चाहिए किंतु किसी कारणवश शेयरधारक अपना नाम लिखने में असमर्थ हो और यदि उसके अंगूठे का निशान लगा हो तो वह न्यायाधीश, मजिस्ट्रेट, रजिस्ट्रार या उप रजिस्ट्रार ऑफ एश्योरेंस या किसी अन्य सरकारी राजपत्रित अधिकारी या सेन्ट्रल बैंक ऑफ इंडिया के किसी अधिकारी द्वारा साक्षात्कृत होना चाहिए.
- कोई भी प्रॉक्सी तब तक वैध नहीं होगा जब तक उस पर विधिवत रूप से स्टैम्पिंग नहीं किया गया है और मुख्तारनामा अथवा अन्य प्राधिकार (यदि कोई हो) जिसके अंतर्गत प्रॉक्सी पर हस्ताक्षर किए गए हैं के साथ अथवा ऐसा मुख्तारनामा अथवा अन्य प्राधिकार बैंक के पास पहले ही जमा अथवा पंजीकृत किया गया है तो उसकी नोटरी पब्लिक अथवा मेजिस्ट्रेट द्वारा प्रमाणित सत्य प्रति के साथ प्रॉक्सी बैठक की तारीख से कम से कम चार दिन पहले, अर्थात् शनिवार 26 जुलाई 2008 को अपराह्न 2.00 बजे से पहले बैंक के प्रधान कार्यालय में दर्ज किया गया हो.
- बैंक के पास जमा किया गया प्रॉक्सी का लिखत अप्रतिसंहरणीय तथा अंतिम होगा.
- यदि प्रॉक्सी लिखत वैकल्पिक रूप से दो व्यक्तियों के लिए हो तो एक से अधिक फॉर्म निष्पादित नहीं किया जाएगा.
- प्रॉक्सी लिखत निष्पादित करनेवाला शेयरधारक उक्त लिखत से संबंधित बैठक में स्वयं मतदान करने का हकदार नहीं होगा.
- किसी भी ऐसे व्यक्ति को विधिवत प्राधिकृत प्रतिनिधि अथवा प्रॉक्सी नियुक्त नहीं किया जाएगा, जो बैंक का अधिकारी अथवा कर्मचारी है.
- प्रॉक्सी फॉर्म में किए गए सभी कांट-छांट निष्पादक द्वारा हस्ताक्षरित हो.
- प्रॉक्सी का लिखत 'फॉर्म बी' में न होने पर उसे अवैध माना जाएगा.
- प्रॉक्सी फॉर्म, मुख्तारनामा अथवा अन्य प्राधिकार बैंक के प्रधान कार्यालय अथवा रजिस्ट्रार के पास जमा किए जा सकते हैं.

उपस्थित शोधधारक/प्रौक्तों का नाम तथा हस्ताक्षर

बैंक की मुहर एवं हस्ताक्षर

शोधधारक/प्रौक्ता अथवा शोधधारक के प्राथमिक प्रतिनिधि से अनुरोध है कि बैंक के स्थान पर प्रवेश हेतु बैंक के पास दत्त उनके नमूना हस्ताक्षर के अनुक्रम विवरण हस्ताक्षरित उक्त उपस्थिति पत्र, प्रवेश पत्र के साथ प्रस्तुत करें, तथापि, प्रवेश आवश्यकतानुसार सत्यापन/जांच के अधीन होगा, किसी भी परिस्थिति में बैंक के प्रवेश द्वार पर इलेक्ट्रिक उपस्थिति पत्रों जारी नहीं की जाएगी.

| | |
|--|--|
| शोध की संख्या | |
| प्रथम/पुनः धारक का नाम (स्पष्ट शब्दों में) | |
| पुनः/ग्राहक आईडी संख्या | |
| डीपी आईडी संख्या | |

(बैंक के दौरान साथ रखा जाए)

प्रवेश पत्र

| | |
|---|--|
| दिनांक | 31 जुलाई, 2008 |
| स्थान | सर सौरावजी गोवर्धनवाला बैंकर्स प्रशिक्षण महाविद्यालय, ऊपर अस्पताल/बीएसईएस कॉलोनी के पास, जवाहराजी स्क्रीम, विले पार्क - पश्चिम, मुम्बई 400 056 |
| नाम (स्पष्ट शब्दों में) | |
| शोध की संख्या | |
| डीपी आईडी | |
| पुनः संख्या/ग्राहक आईडी सं. | |
| उपस्थित शोधधारक/ प्रौक्ता/ प्रतिनिधि के हस्ताक्षर | |

प्रथम वार्षिक सामान्य बैंक 31 जुलाई, 2008

उपस्थिति पत्र





H.A. Daruwalla
Chairperson & Managing Director

Message from the Chairperson & Managing Director

"This has been a challenging year. A year which has raised questions. What worked well? What didn't? How did we react? What did we change? What is the strategy that will take us forward?"

Dear Shareholders,

This has been a challenging year. A year which has raised questions. What worked well? What didn't? How did we react? What did we change? What is the strategy that will take us forward?

In more ways than one, it has also been a year of solutions, of possibilities, of strengths coming to the fore. The Bank that was set up during the days of the Swaraj movement to meet the aspirations of the Indian people has now become a people's Bank in the truest sense. Central Bank of India's Initial Public Offer (IPO) received overwhelming response from investors in various segments. The IPO attracted a record number of 7.91 lacs applications and was oversubscribed by 62.07 times, which is the highest ever subscription received by any bank till date.

The Bank is deeply indebted to its stakeholders for this success. It is indeed a vindication of the trust people have in us, earning us the ranking as one of India's top 4 nationalised banks in the Economic Times Brand Equity's List of Top 50 Service Brands published in June 2008. This establishes clearly the famous words of our Bank's illustrious visionary and founder Sir Sorabji Pochkhanawala. Quote "The Central Bank lives on people's faith. In the past, it has received this support in an unstinted measure and it hopes that in the future also, it would continue to enjoy this confidence on an over-increasing scale. It regards itself as the "People's Own Bank" and in the past, so in the future, it fully entrusts itself to the keeping of its own people" Unquote.

Acknowledged as an innovator in banking circles, the Bank has always maintained that real innovation starts from the mindset and is interwoven with the customer's life. It is our aim that the customer's banking experience with us should exceed expectations. Towards this end, we constantly evaluate our own products and services. Many new technology initiatives have been taken to broaden delivery channels. From our expanding CBS platform has emerged many new-age services. As a part of rebranding initiative and grow into a whole new vibrant entity, our Bank has adopted a new signage in vibrant Blue and Red to enhance the contemporary look and feel. The Blue stands for "peace and stability" and Red for "vibrant thoughts and positive action". Together, they symbolize the "new-age outlook" of "age-old tradition".

I am delighted to share with you many highlights of the year 2007-08.

- ▷ Total business of the Bank reached the level of Rs. 1,84,607 crore registering a growth of 35.47 per cent.
- ▷ Total deposits grew by Rs. 27,544 crore, a growth of 33.27 per cent.
- ▷ Gross advances recorded a rise of Rs. 20,798 crore with a growth of 38.88 per cent.
- ▷ Priority Sector advances increased from Rs. 22,467 crore in 2006-07 to Rs. 25,442 crore in 2007-08.
- ▷ The Bank has adopted AS-15 revised and the transitional liability of Rs. 875 crore has been adjusted against opening revenue reserves and surplus as on 1st April, 2007.
- ▷ In respect of Financial Inclusion, 100 percent Financial Inclusion has been completed in 3789 villages and 4,25,000 "No-Frills Accounts" were opened.
- ▷ The ratio of Gross NPA to Gross Advances decreased from 4.81 per cent in 2006-07 to 3.16 percent in 2007-08.
- ▷ The ratio of Net NPAs to Net Advances reduced from 1.70 per cent as at end-March 2007 to 1.45 percent at end-March 2008.
- ▷ Bank has implemented Core Banking Solutions (CBS) in 1020 branches, 128 extension counters and one NBO covering 268 cities spread over 24 States and 2 Union Territories. CBS branches covered 67 per cent of Bank's business.
- ▷ To benefit from the Mutual Fund market growth, Bank has entered into cross-selling arrangements with six top Funds viz., UTI Mutual Fund, Tata Mutual Fund, Franklin Templeton Investments, ICICI Prudential, Reliance Mutual Fund, and Sundaram BNP Paribas.
- ▷ The Bank has been successfully implementing the Integrated Risk Management system as per the RBI's directives to take care of credit risks, market risks and operational risks.
- ▷ The Bank is in the process of implementing Basel II norms so as to be fully prepared before March 2009.
- ▷ The Bank has put in place high standards of corporate governance and integrated risk management system.

Future Plans:

- o The Financial Year 2008-09 will be a challenging year for banks. The global liquidity and credit crisis, slowdown in the domestic economy and the elevated inflationary pressures are going to impact the performance of banks. At a time when banks are gearing up to move over to Basel II norms and strengthen their IT infrastructure and risk management capabilities, these will add additional challenges in their pursuit for excellence. Despite adversities, banks have to perform at higher levels of efficiency to increase business, garner more cost-effective resources, lend more to productive sectors and generate higher profits.
- o Bank will continue to give thrust to successful accomplishment of the process of financial inclusion with focus on agriculture, SME sector, SHG linkage and retail segments.
- o The Bank will continue to be pro-active in serving the customer at large and also sub-serve the national priorities of growth with equity.

With warm regards,

Yours sincerely,

Place : Mumbai
Date : June 25, 2008

H. A. Daruwalla
Chairperson and Managing Director

Central Bank of India

Head Office: Chandermukhi, Nariman Point, Mumbai 400021

NOTICE

NOTICE is hereby given that the First Annual General Meeting of the shareholders of Central Bank of India will be held at Sir Sorabji Pochkhanawala Bankers' Training College, Nr Cooper Hospital JVPD Scheme, Vile Parle - West, Mumbai 400056, on Thursday, 31st July 2008, at 3.00 p.m. to transact the following business:

1. To discuss, approve and adopt the Balance Sheet of the Bank as at 31st March, 2008, Profit & Loss Account for the year ended 31st March, 2008, the Report of the Board of Directors on the working and activities of the Bank for the period covered by the accounts and the Auditor's Report on the Balance Sheet and Accounts.
2. To declare Dividend for the year 2007-08.

Place: Mumbai

Date: 25th June 2008

H.A. Daruwalla

Chairperson and Managing Director

NOTES:

1. APPOINTMENT OF PROXY:

A SHAREHOLDER ENTITLED TO ATTEND AND VOTE AT THE MEETING IS ENTITLED TO APPOINT A PROXY (WHETHER A SHAREHOLDER OR NOT, BUT OTHER THAN AN EMPLOYEE OR OFFICER OF THE BANK) TO ATTEND AND VOTE INSTEAD OF HIMSELF/HERSELF. The Proxy, in order to be effective, must be received at Head Office situated at Chandermukhi, Nariman Point, Mumbai 400021 not less than four days before the date of Meeting, i.e. before 2.00 p.m. on Saturday, 26th July 2008, together with a Power of Attorney or other authority, if any, under which it is signed or a copy of that Power of Attorney or other authority Certified as a True Copy by a Notary Public or a Magistrate unless such Power of Attorney or other authority has been previously deposited and registered with the Bank.

2. APPOINTMENT OF A REPRESENTATIVE:

No person shall be entitled to attend or vote at the Meeting as a duly authorised representative of a Company unless a copy of the Resolution appointing him as a duly authorised representative, Certified to be True Copy by the Chairman of the Meeting at which it was passed, shall have been deposited at the Head Office of the Bank not later than four days before the date of Meeting, i.e. before 2.00 p.m. on Saturday, 26th July 2008.

3. ATTENDANCE SLIP-CUM ENTRY PASS:

For convenience of the Shareholders, Attendance Slip-cum-Entry Pass is annexed to this Notice. Shareholders are requested to affix their signatures at the space provided therein and hand over the same at the venue of the Meeting. Proxy/Representative of the shareholder should state on the attendance slip as "Proxy" or "Representative", as the case may be.

4. CLOSURE OF REGISTER OF SHAREHOLDERS:

The Register of Members and Share Transfer Books of the Bank will remain closed from Thursday, 24th July 2008 to Wednesday 30th July 2008 (both days inclusive).

5. PAYMENT OF DIVIDEND:

The Board of Directors of the Bank in its meeting held on 24th April 2008 has recommended dividend at Rs.2/- per share for the Financial Year ended 31st March 2008. Pursuant to the Book Closure as mentioned at point No.4 above, such dividend is payable to those shareholders whose names appear on the Register of Shareholders of the Bank as on 31st July 2008 for those holding shares in physical form; and as per the details made available to the Bank on the close of 23rd July 2008 by NSDL & CDSL for those holding shares in demat form. The dividends will be distributed to the eligible shareholders on or before 11th August 2008.

6. CHANGE OF ADDRESS/DIVIDEND MANDATE:

Shareholders are requested to intimate change of their address, dividend mandate, Bank particulars, etc., to Bank's Registrars & Transfer Agent, immediately after such changes to avoid inconvenience at a later date. The shareholders holding their shares in electronic form may approach their Depository Participant (DP) for recording such requests.

7. CONSOLIDATION OF FOLIOS:

The Shareholders who are holding shares in identical order of names in more than one account are requested to intimate to the Registrars & Transfer Agent, the ledger folio of such accounts together with the share certificates to enable the Bank to consolidate all the holdings into one account. The share certificates will be returned to the members after making necessary endorsement in due course.

8. LODGEMENT FOR TRANSFERS AND INVESTORS' SERVICES:

Share Certificate along with transfer deed and any complaint should be forwarded to the Registrars & Share Transfer Agent of the Bank at the following address:

Intime Spectrum Registry Ltd (Unit: Central Bank of India)

C-13 Pannalal Silk Mills Compound, LBS Marg, Bhandup (West), Mumbai 400078

Phone: (022) 2596 3838, Fax: (022) 2594 6969, e-mail: isrl@intimespectrum.com

9. REQUEST TO MEMBERS:

Please note that copies of the Annual Report will not be distributed at the Annual General Meeting as an economy measure. Hence, members are requested to bring their copies of the Annual Report to the Meeting.



Directors' Report

The Board of Directors have pleasure in presenting the Annual Report of Central Bank of India with the audited statement of accounts and the cash flow statement for the year ended 31.03.2008.

1. FINANCIAL HIGHLIGHTS

- With a steep growth of 35.47 per cent, the total business of the Bank reached the level of Rs. 1,84,607 crore.
- At a growth rate of 33.27 per cent, total deposits stood at Rs. 1,10,320 crore.
- With a rise of Rs.20,798 crore at a growth rate of 38.88 per cent, the Gross advances stood at Rs. 74,287 crore.
- Retail loan segment has recorded a growth rate of 32.12 per cent. Total retail credit stood at Rs. 7621 crore.
- At Rs. 25,442 crore, Priority Sector advances recorded growth rate of 13.24 per cent.
- Total agriculture advances rose to Rs. 11,287 crore from Rs. 9,117 crore recording a growth of 23.80 per cent.
- Advances to SME sector touched the level of Rs. 6037 crore.
- The Bank has credit-linked 62,024 SHGs with outstanding balance of Rs. 360 crore.
- The Bank sanctioned educational loans amounting to Rs. 294 crore to 10,886 students. The aggregate Educational Loan stood at Rs. 561.00 crore.
- In respect of Financial Inclusion, 100 percent Financial Inclusion has been completed in 3789 villages and 4,25,000 "No-Frills Accounts" were opened.
- Under the Differential Rate of Interest (DRI), Bank has extended loans of Rs. 44.20 crore during the year, 2007-08.
- Under advances to Minority Communities, Bank financed 3,45,145 beneficiaries amounting to Rs. 1840 crore against Rs. 1498 crore registering a growth of 22.83 per cent.
- The ratio of Gross NPA to Gross Advances showed substantial decrease by 1.65 per cent to 3.16 per cent in 2007-08 from 4.81 per cent in 2006-07.
- The ratio of Net NPAs to Net Advances declined by 25 basis points to 1.45 per cent as at end of March 2008 from 1.70 per cent as at end-March 2007.
- During the year 96 branches were opened and 22 extension counters were upgraded to full-fledged branches taking the total number of branches to 3308.
- Of the 3308 branches, there were 1348 rural branches, 807 semi-urban branches, 613 urban branches and 540 metropolitan branches.
- Bank has implemented Core Banking Solutions (CBS) in 1020 branches, 128 extension counters and one NBO covering 268 cities spread over 24 States and 2 Union Territories. CBS branches covered 67 per cent of Bank's business.
- As a part of para banking business, Bank has entered into cross tie-up with six top Mutual Funds viz. UTI Mutual Fund, Tata Mutual Fund, Franklin Templeton Investments, ICICI Prudential, Reliance Mutual Fund, and Sundaram BNP Paribas.
- Demat services is available in 116 branches.
- The New Initiatives taken up by the Bank include, "Cent Swabhiman", a reverse mortgage loan Scheme for senior citizens and "Cent Udaan", a loan Scheme for training for commercial pilots.
- The Integrated Risk Management system as per the RBI's directives to take care of credit risks, market risks and operational risks is under successful implementation.
- The process of implementation of Basel II norms is in progress for compliance before March 2009.
- During the year, Bank initiated various pro-active HRD measures.

2. INCOME & EXPENDITURE

- During the year the total income increased to Rs. 8786.60 crore.
- Interest Income registered an increase of Rs. 1761.33 crore [28.25%].
- Other income registered a rise of Rs. 152.08 crore [23.80%].
- The interest expenditure increased from Rs. 3759.79 crore to Rs. 5772.47 crore i.e. an increase of Rs. 2012.68 crore [53.53%].
- Total Operating expenditure stood at Rs. 1745.83 crore, recording an increase of Rs. 61.48 crore [3.65%].
- Net Profit for the year 2007-08 rose to Rs. 550.16 crore as against Rs. 498.01 crore in 2006-07.

Details of Income and Expenditure for the period 2007-08 are given hereunder:

| Particulars | Rs. In Crore | | | |
|-------------------------------------|--------------|---------|-----------------|-------------|
| | 2006-07 | 2007-08 | Absolute Growth | % Of Growth |
| Total Interest Income | 6234.21 | 7995.54 | 1761.33 | 28.25% |
| Total Interest Expenditure | 3759.79 | 5772.47 | 2012.68 | 53.53% |
| Net Interest Income | 2474.42 | 2223.07 | -251.35 | -10.16% |
| Other Income | 638.98 | 791.06 | 152.08 | 23.80% |
| Trading Profit on Investments [Net] | 50.05 | 42.71 | -7.34 | -14.67% |
| Recovery in W/off. Accounts | 163.33 | 168.42 | 5.09 | 3.12% |
| Others | 425.60 | 579.93 | 154.33 | 36.26% |
| Net Operating Income | 3113.40 | 3014.13 | -99.27 | -3.19% |
| Operating Expenses | 1684.35 | 1745.83 | 61.48 | 3.65% |
| Establishment cost | 1175.41 | 1214.34 | 38.93 | 3.31% |
| Other operating expenses | 508.94 | 531.49 | 22.55 | 4.43% |
| Operating Profit | 1429.05 | 1268.30 | -160.75 | -11.25% |
| Provisions & Contingencies | 733.74 | 416.36 | -317.38 | -43.26% |
| Tax Expense | 197.30 | 301.78 | 104.48 | 52.95% |
| Net Profit | 498.01 | 550.16 | 52.15 | 10.47% |

3. SPREAD ANALYSIS

- The Net Interest Income stood at Rs. 2223.07 crore in 2007-08. The decrease in Net Interest Income is attributed to the increase in interest expenditure by 53.53 per cent.
- Consequently, the Net Interest Margin reduced to 2.53 per cent in 2007-08.

| Parameters | Rs. In Crore | | | |
|--|--------------|---------|-----------------|-------------|
| | 2006-07 | 2007-08 | Absolute Growth | % of Growth |
| Total Interest Income | 6234.21 | 7995.54 | 1761.33 | 28.25% |
| Total Interest Expended | 3759.79 | 5772.47 | 2012.68 | 53.53% |
| Spread | 2474.42 | 2223.07 | -251.35 | -10.16% |
| Yield on Funds % | 7.99 | 8.85 | 0.86 | 10.76% |
| Cost of Funds % | 5.09 | 6.27 | 1.18 | 23.18% |
| Net Interest Margin % [based on avg. earning assets] | 3.28 | 2.53 | -0.75 | -22.87% |

4. IMPORTANT RATIOS

| Parameters | 2006-07 | 2007-08 |
|--|---------|---------|
| Yield on Advances % | 8.52% | 9.74% |
| Yield on Investment % | 7.76% | 7.37% |
| Cost of Deposits % | 4.98% | 6.24% |
| Spread as a % to AWF | 3.08% | 2.20% |
| Net Interest Margin [NIM] [based on avg. earning assets] % | 3.28% | 2.53% |
| Establishment Cost as % to AWF | 1.46% | 1.20% |
| Other Operating Expenses as a % to AWF | 0.63% | 0.53% |
| Return on Average Assets [ROA] % | 0.62% | 0.54% |
| Cost Income Ratio % | 54.10% | 57.92% |
| Average Business Per Employee [Rs. In lacs] | 303.85 | 400.99 |
| Profit per Employee [Rs. In lacs] | 1.35 | 1.56 |
| Book Value [Rs.] | | 96.61 |
| Earning per Share [Rs.] | | 12.48 |

5. Capital to risk weighted assets ratio (CRAR)

- During the year, Bank raised additional share capital of Rs. 80 crore by way of an Initial Public Offer.
- The Bank also raised Sub-ordinated debts (Tier II Capital) to the tune of Rs. 389.10 crore.
- One time transitional liability for employees' benefits under AS-15 (Revised) of Rs 875 crore has been recognized and charged to opening Revenue Reserves.
- The Capital to Risk Weighted Assets Ratio [CRAR] of the Bank stood at 10.42 per cent against the benchmark of 9 per cent.

| CRAR | | [Rs. In crore] |
|------------------------|----------|----------------|
| Composition of Capital | March-07 | March-08 |
| Risk Weighted Assets | 52017.88 | 71764.85 |
| Tier I Capital | 3289.82 | 3889.67 |
| CRAR[%] (Tier I) | 6.32 % | 5.42 % |
| Tier - II Capital | 2121.95 | 3589.57 |
| CRAR[%] (Tier II) | 4.08 % | 5.00 % |
| Total Capital | 5411.77 | 7479.24 |
| CRAR[%] | 10.40 % | 10.42 % |

6. PROVISIONS & CONTINGENCIES

- The amount provided for towards provisions (other than tax) and contingencies declined from Rs 733.94 crore in the previous year to Rs. 416.36 crore in 2007-08 due to improvement in the loans and advances portfolio.

7. NET PROFIT & DIVIDEND

- During the year, Net Profit before tax stood at Rs 851.94 crore and Net Profit after tax stood at Rs 550.16 crore.
- The Board of Directors are pleased to recommend a dividend of 20 per cent. The total outflow on account of dividend is Rs 150.83 crore.

8. CHANGES IN THE BOARD DURING THE YEAR

During the year under review, the following changes took place in the Board of Directors of the Bank :-

- The Government of India created an additional post of Executive Director and Shri Albert Tauro has been appointed as Executive Director with effect from 6th June, 2007.
- Smt. Vinita Kumar has been appointed as Government of India Nominee Director in place of Shri P.P. Mitra with effect from 11th December, 2007.
- Shri M.S. Johar has been appointed as Part Time Non-official Director with effect from 2nd January, 2008.

9. DIRECTORS' RESPONSIBILITY STATEMENT

The Directors confirm that in the preparation of the annual accounts for the year ended March 31, 2008 :

- The applicable accounting standards have been followed along with proper explanation relating to material departures, if any;
- The accounting policies framed in accordance with the guidelines of the Reserve Bank Of India were consistently applied;
- Reasonable and prudent judgment and estimates were made so as to give a true and fair view of the state of affairs of the Bank at the end of the financial year and of the profit of the Bank for the year ended 31.03.2008.
- Proper and sufficient care was taken for the maintenance of adequate accounting records in accordance with the provisions of the applicable laws governing banks in India; and
- The accounts have been prepared on a going concern basis.

10. CORPORATE GOVERNANCE

The Board of the Bank is committed to adapt Corporate Governance practices in letter and spirit. The Bank has adopted well documented system and practice on Corporate Governance.

11. ACKNOWLEDGEMENT

The Board of Directors places on record its gratitude to the Government of India, the Reserve Bank of India and the Securities & Exchange Board of India for their valuable guidance and support. We also wish to acknowledge with gratitude unstinted support and faith of millions of the Bank's customers and shareholders. The performance of the Bank could not have been achieved but for the dedicated services provided by members of the staff.

For and on behalf of Board of Directors,

Place : Mumbai
Date : June 25, 2008

H.A. Daruwalla
CHAIRPERSON & MANAGING DIRECTOR



ECONOMIC SCENARIO

Developments in the Economy : 2007-08

India is a land of youthful optimism. Today, the Indian economy is counted amongst the fastest growing emerging market economies in the world. While the domestic economy has been growing at a rate of 7 per cent since the mid 1990s, it witnessed a quantum jump in its growth rate over the last 5 years.

In continuation with its past growth rate, the outlook of the Indian economy has been positive. Even at the beginning of the year 2007-08, the outlook for the global economy as well as that of Indian economy has been positive. India was all set to record another year of high rate of growth with the first half of 2007-08 registering a growth of 9.1 per cent. However, during the latter half of 2007-08, Indian economy showed some signs of slowdown in growth and a sudden spurt in inflation, triggered by US sub-prime mortgage crisis and further accentuated by rising crude and other commodity prices.

The outlook of the Indian economy is buoyant. As per the advance estimates by the Central Statistical Organisation (CSO), the Gross Domestic Product (GDP) is likely to touch 8.7 per cent growth in 2007-08 as compared to 9.6 per cent in 2006-07. The "growth-drivers" of the economy will continue to be the services sector and the industry with their growth estimated to be 10.6 per cent and 8.6 per cent, respectively. The agriculture sector is estimated to grow at 2.6 per cent with foodgrain production slated to touch a record high level of 227.3 million tonnes during 2007-08.

But the drag of higher input prices on account of higher commodity prices and tightening of global liquidity has crept in casting its shadow on the Indian economy, driving the sentiments down in terms of:

1. Mix of slow growth and higher rate of inflation
2. Putting growth, inflation and corporate earnings under pressure on account of impact of rising commodity prices and
3. Putting exchange rate under pressure

Faced with the evolving global dynamics, the focus of the government has shifted to that of containing inflation with the help of monetary policy. The outcome has been in the form of frequent CRR hikes in order to curb inflation.

The year 2007-08 also saw volatility of capital flows, primarily driven by a volatile global market. The economy witnessed capital inflows to the tune of US \$ 66.78 billion (cumulative) and outflow to the tune of US \$ 5.2 billion since January 8, 2008 in the past 5 months. These fluctuation of capital flows pose a serious challenge to monetary management. The Government, RBI and SEBI took various measures to moderate the capital flows consistent with monetary and financial stability.

Money supply (M3), on a year-on-year basis, expanded by 20.7 per cent as on March 28, 2008 as compared with 21.5 per cent last year. Higher growth in money supply compared to the projected trajectory of 17-17.5 per cent is a matter of concern for the RBI, specially at a time when there is high inflationary pressure in the economy.

Headline inflation measured in terms of Wholesale Price Index (WPI) spurted to 7.41 per cent as on March 29, 2008, which is an all-time high over the past 40 months period. At the end March 2007, the WPI was 5.9 per cent. The trend is upwards.

Fiscal prudence has been high on the Governments agenda. The year 2007-08 reflected an on-going improvement in the fiscal position of the Central Government. Fiscal Deficit to GDP for 2007-08 is estimated to be at 3.1 per cent, which is lower than the Budget Estimates of 3.3 per cent.

The overall merchandise trade deficit increased to US \$ 72.5 billion during April-January 2007-08 from US \$ 49.3 billion in the corresponding period of 2006-07. This was marked by a lower growth in exports during the year, mainly on account of appreciation of the rupee against the dollar, along with adverse global factors. Merchandise exports increased by 22.9 per cent during 2007-08 (April- February 2008) from 35.2 per cent in the corresponding period of 2006-07 while merchandise imports increased by 30.2 per cent against 30.5 per cent during the corresponding period of last year.

Foreign Exchange Reserves touched a record level of US \$ 309.7 billion by end March, 2008 from US \$ 199.18 billion in 2006-07.

MONETARY DEVELOPMENTS

The stand taken by RBI on the Monetary Policy front for the year 2007-08 was aimed to: (i) reinforce the emphasis on price stability and well-anchored inflation expectations while ensuring a monetary and interest rate environment that supports export and investment demand in the economy to boost growth momentum; (ii) emphasize credit quality and orderly conditions in the financial markets, for securing macro-economic and in particular, financial stability while simultaneously pursuing greater credit penetration and financial inclusion; and (iii) respond swiftly with all possible measures as appropriate to the evolving global and domestic situation, impinging on inflation expectations and continuing the growth momentum. The Monetary Policy for 2007-08 was aimed at liquidity management, price stability, containing inflationary expectations, maintaining benign interest rate environment conducive to growth, improving the credit quality and credit delivery and also to promote Financial Inclusion.



During the year 2007-08, RBI initiated many policy measures to reinforce and strengthen the banking sector. In the context of global crisis, banks were urged to review large foreign currency exposures, monitor unhedged exposures to minimize financial instability. Banks were also urged to carefully monitor corporate activity in terms of treasury/trading activity to the extent that embedded credit/market risks posed no potential threat to the quality of banks' assets. Besides general market risks, specific risks, especially those related to credit risks arising out of deficient documentation or settlement risks was brought under the supervisory process.

RBI also hiked the Cash Reserve Ratio (CRR) in phases from 6.0 per cent to 7.50 per cent during 2007-08. However, RBI maintained status quo with respect to Bank Rate (6%), Repo Rate (7.75%) and Reverse Repo Rate (6%) during the same period.

GLOBAL DEVELOPMENTS

Global economic activity decelerated mainly on account of slowdown in the US economy due to the sub-prime mortgage crisis. The US slowdown spilled over to many advanced countries with potential implications for emerging market economies as well through trade, financial markets and other economic linkages. According to IMF, global real GDP growth is expected to decelerate from 4.9 per cent in 2007 to 3.7 per cent in 2008 and likely to be at 3.8 per cent in 2009.

Since January 2008, risks to inflation from international food, crude and metal prices have become more potent and real for India. Volatile capital flows, appreciation of the Rupee against Dollar, sizeable liquidity overhang as well as adverse impact of global credit crisis on a few Indian banks have complicated the monetary management in India.

GROWTH IN BANKING SECTOR

The growth rate in aggregate deposits of scheduled commercial banks that stood at 22.2 per cent (Rs. 5,80,208 crore) during 2007-08 was lower than the growth rate of 23.8 per cent (Rs. 5,02,885 crore) in the previous year, on a year-on-year basis. Demand deposits growth at 20.2 per cent was higher than 17.9 per cent in 2006-07, but time deposits growth moderated to 22.6 per cent from 25.1 per cent in the previous year.

Non-food credit extended by SCBs increased by 22.3 per cent (Rs. 4,19,425 crore) as compared with 28.5 per cent (Rs. 4,18,282 crore) in the previous year. Food credit by SCBs declined by Rs. 2121 crore in 2007-08 as against an increase of Rs. 5030 crore in 2006-07.

Statistics released by the RBI on sectoral deployment of bank credit indicates that credit to the services sector on y-o-y basis recorded the highest growth (28.4 per cent), followed by industry (25.9 per cent) and agriculture sector (16.4 per cent).

Within the industrial sector, there was a sizeable credit pick up in infrastructure, food processing and engineering sectors. The share of infrastructure in total credit to industry increased from 20.5 per cent to 23.1 per cent. Priority Sector advances grew by 16.9 per cent with their share in outstanding gross bank credit standing at 33.3 per cent in February 2008 as compared to 34.7 per cent a year ago. (Source: RBI's Annual Policy Statement for the year 2008-09)

Banks invested Rs. 1,81,222 crore in Government and other approved securities in 2007-08, which was substantially higher than Rs. 74,062 crore in the previous year. Their holding of Government and other approved securities (SLR investments) was marginally higher and stood at 27.4 per cent of their NDTL in March, 2008 (in comparison to 27.3 per cent in March 2007). (Source: RBI's Annual Policy Statement for the year 2007-08).

PERFORMANCE OF THE BANK

The Bank continued its thrust on technology infusion, customer satisfaction and employee motivation to move forward during the year.

The total business of the Bank as of March 2008 stood at Rs. 1,84,607 crore as against Rs. 1,36,265 crore in the previous year. The average business per employee increased from Rs. 309 lacs to Rs. 407 lacs during 2007-08.

The total Deposits of the Bank increased from Rs. 82,776 crore as on 31st March 2007 to Rs. 1,10,320 crore as on 31st March 2008 recording a rise of Rs. 27,544 crore (33.27 %). Current Deposits increased by Rs. 1,475 crore (17.30 %) and Savings Deposits by Rs. 3,574 crore (13.60 %). The share of CASA stood at 36.2 % as of March 2008.

The Gross Advances of the Bank recorded a rise of Rs. 20,798 crore from Rs. 53,489 crore as of March 2007 to Rs. 74,287 crore as of March 2008 recording an increase of 38.88%.

The Bank recorded an Operating Profit of Rs. 1,268.30 crore as against Rs. 1,265.72 crore during the previous year.

The Bank recorded a Net Profit of Rs. 550.16 crore for the year ended 31st March 2008 as against Rs. 498.01 crore in the previous year registering an increase of Rs. 52.15 crore (10.47 %).

BRANCH EXPANSION

As on 31st March 2007, the Bank was having 3194 branches, 34 Satellite Offices and 267 Extension Counters. During the year, 96 branches were opened, 22 Extension Counters were upgraded to full fledged branches and 4 branches were merged. Thus, at the end of the year, there were 3308 branches and 34 Satellite Offices. Of the 3308 branches, there were 1348 Rural branches, 807 Semi-Urban branches, 613 Urban branches and 540 Metropolitan branches.





Extension Counters

In the beginning of the year, there were 267 Extension Counters. During the year, 1 new Extension Counter was opened, 22 Extension Counters were upgraded to full fledged branches and 3 Extension Counters were merged with their base office. Thus, at the end of the year, there were 243 Extension Counters.

CREDIT PORTFOLIO

Growth in credit

During the year, impressive growth of 38.88 per cent was achieved in the advances portfolio. This was the third year in succession when advances portfolio of the Bank recorded a growth of over 30 percent. In absolute terms, the total advances stood at Rs. 74,287 crore as against Rs. 53,489 crore during the corresponding period of previous year. It may be noted that the credit portfolio of Bank had achieved a growth of 34.54 per cent and 36.47 per cent during 2005-06 and 2006-07, respectively.

While the growth in credit is diversified in all segments it is more pronounced in Infrastructure, Industrial sector, Construction and also in Retail Segment.

Retail Segment

Retail Segment recorded a growth of 32.12 per cent. Total Retail Credit in absolute terms as on 31.03.2008 stood at Rs. 7621 crore as against Rs. 5768 crore as on 31.03.2007.

On the eve of Bank's Foundation Day, the Bank launched two new Retail Lending Schemes namely 'CENT UDAAN' which is the scheme for educational loan for commercial pilot training courses and 'CENT SWABHIMAN' a reverse mortgage loan scheme for senior citizens in which senior citizens can monetise their residential property by mortgaging the same and in turn get periodic payments or lumpsum payment without any worry to repay the loan.

INTEGRATED RISK MANAGEMENT

Integrated Risk Management systems are now well established in the Bank. A Committee of the Board of Directors regularly oversees the Bank's risk management policies in relation to various risks viz. Credit, Market and Operational risks. The Committee has articulated policies and procedures for pricing of products, review the risk models as per the ongoing developments in the market and also identify and control new risks. The Committee also regularly monitors compliance of various risk parameters by the concerned Departments.

RISK MANAGEMENT STRUCTURE

At operational level, the Committees such as Asset Liability Management Committee (ALCO) for Market Risk, Credit Policy Committee (CPC) for Credit Risk and Operational Risk Management Committee (ORCO) for Operations Risk have been constituted comprising members drawn from Top Management Team. These Committees met at regular intervals during the year to address the issues relating to effective Risk Management systems besides formulating various Risk Management policies to be implemented across the Bank.

Risk management is a complex function and it requires specialised skills and expertise. Bank is moving towards the use of sophisticated models for measuring and managing risks. The core staff is regularly trained in risk modelling and analytical tools. It has been the constant endeavour of the Bank to upgrade the skills of the staff.

In the emerging scenario of Basel II, risk management departments are being established at all Zonal Offices and Regional Offices towards enterprise-wide risk management. This will enable the Bank to implement the Basel II guidelines smoothly across the Bank.

CREDIT RISK

The Bank has a well documented Credit Risk Management Policy duly approved by the Board and has been reviewed during the year. Risk Rating Tools developed for rating of large Corporates and Small and Medium Enterprises (SMEs) are now fully operational in the Bank. Risk rating system was further strengthened by acquiring intranet-based risk rating tools. Risk rating is an independent function and the Bank adopts the "four eyes principle" where the Credit Risk Management undertakes independent assessment from credit risk angle without dilution of line function objectives. The manual scoring models for risk rating of the Bank's retail advances are also developed and being implemented.

Extensive training programmes were conducted by the Bank at regular intervals and majority of the staff members are made aware of the intricacies and management of the credit risk.

The Bank has also laid down exposure caps in respect of various industries/sectors to monitor concentration of Credit Risk on an ongoing basis. The Bank has developed a well-defined credit process, which encompasses pre-sanction and post-sanction processes. The pre-sanction process involves 'Credit Appraisals', 'Credit Assessment' and 'Sanction of Credit Facilities'. The High Value Credit Proposals are passed through a 'Loan Advisory Committee' before sanction. The post-sanction process includes loan review and audit, periodical reviews, inspection of securities, regular audit and regular monitoring to mitigate the Credit Risk.

OPERATIONAL RISK

Managing operational risk is becoming an important feature of sound risk management practices in modern financial markets in the wake of phenomenal increase in the volume of transactions, high degree of structural changes and complex support systems.

The Bank has put in place a Board approved policy to address the operational risk areas commensurate with the size and complexity of the business and risk philosophy of the Bank. The methodology for identifying, assessing, measuring, monitoring and controlling risk is put in place and the necessary historical data has been created.

MARKET RISK

Market Risk is the risk to the Bank's earnings and capital due to changes in the interest rates or prices of securities, foreign exchange and equities, as well as volatilities of those changes. Since these risks are highly interdependent, any adverse changes can have ramifications on Bank's liquidity and profitability.

For management of market risk, the emphasis has been placed on stabilisation and steady growth of Bank's net interest income (NII). The Bank is alert to potential deficiencies in management of market risk. The Treasury Mid-Office reviews the market positions, funding patterns and ensures compliance in terms of exposure, duration, counter-party limits and various other risk sensitive parameters. VaR and Duration Analysis are used on an ongoing basis to measure and manage the structural and the dynamic risk to Bank's NII in the short run and equity value in the long run.

Bank has maintained comfortable liquidity position throughout the year.

BANK'S PREPAREDNESS FOR BASEL II

Reserve Bank of India has issued final guidelines on Basel II on 27th April 2007 and issued further amendments on 31st March 2008. As per the guidelines, the Bank is required to implement the Basel II guidelines for computation and attainment of capital adequacy ratio by March 2009. The quarterly parallel run/impact analysis of calculation of Capital Adequacy Ratio (CAR) as per Basel II guidelines is being conducted at quarterly intervals since June 2006. The Bank is already providing capital charge on Market Risk as per Standardised Duration Approach.

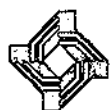
The Bank is in the process of identifying the gaps in the existing systems with regard to the implementation of Basel II norms, suggestions to bridge the gaps, recommendations on suitable technology acquisition and roadmap for adopting the advanced approaches. Based on the recommendations of the Consultant, the Bank is in the process of acquiring the required technology. The Bank has formulated a clear-cut roadmap for implementing Basel II guidelines. Bank has also taken proactive steps to migrate to advanced approaches of Basel II, in due course.

Bank has entered into MoU with all the four external credit rating agencies viz., CRISIL, CARE, ICRA and Fitch for rating of its corporate exposures as required under Basel II. This will enable the Bank to assign risk weights on Bank's corporate exposures according to the rating assigned by rating agencies and expected to provide substantial relief on capital requirements since majority of the Bank's corporate exposure is of a better quality.

PRIORITY SECTOR CREDIT

The outstanding credit to Priority Sector has increased from Rs.22,467 crore in 2006-07 to Rs.25,442 crore in 2007-08. The performance recorded by the Bank under various segments of Priority Sector as on March 31, 2008 is as under :-

| Sector | (Rs. in crore) | | % of growth |
|--|-------------------|-------------------|------------------|
| | March 2007 | March 2008 | |
| (1) | (2) | (3) | (4) |
| NBC/ Adjusted Net Bank Credit | 51,808 | 52,483 | — |
| Priority Sector (Share in NBC) | 22,467 (43.37) | 25,442 (48.48) | 13.24 |
| Agriculture (Share in NBC) | 9,117 (17.60) | 11,287 (21.51) | 23.80 |
| - Direct Agriculture (Share in NBC) | 5,896 | 6,982 (11.38) | 18.41 (13.30) |
| - Indirect Agriculture (Share in NBC) | 3,221 | 4,305 (6.22) | 33.65 (8.20) |
| SME | 3,801 | 6,037 | 58.82 |
| Education Loans | 380 | 561 | 47.63 |
| Housing Loans | 3,028 | 6,350 | 109.70 |



Agriculture :

The Bank continued to accord priority to accelerate the flow of credit to Agriculture and Allied Activities during the year. The total agricultural advances rose to Rs. 11,287 crore from Rs. 9,117 crore recording a growth of 23.80 per cent. As of March 2008, the share of Agricultural credit to Net Bank Credit stood at 21.51 per cent. During the year, 2.16 lacs new farmers were financed as against the target of 2.10 lacs farmers.

Kisan Credit Card

During the year, the Bank issued 1.93 lacs Kisan Credit Cards with sanctioned limit of Rs.956 crore. Total Cards in operation are over 7.45 lacs with debit balance outstanding of Rs.2,645 crore.

Small & Medium Enterprises (SMEs)

Advances to SME increased to touch the level of Rs.6,037 crore during the year. Under Khadi and Village Industries Commission (KVIC) schemes, 7,839 units were financed to the tune of Rs.154 crore. Under Central Laghu Udhya Credit Cards (CLUCC) Scheme, 8,336 cards were issued with the sanctioned limit of Rs.139.57 crore.

The Bank has entered in to Memorandum of Understanding (MoU) with SME Rating Agency of India Ltd. (SMERA) on March 15, 2008 for rating of SME borrowers. This will not only pave way for transparent rating system in the Bank, but also, enable the Bank's borrowers to get rating done by a reputed rating agency.

Self Help Groups (SHGs)

During the year, 15,234 groups were formed and 11,642 groups were credit linked with total sanctioned credit limit of Rs.81 crore. Since inception, Bank has credit linked 62,024 groups with outstanding balance of Rs.360 crore.

Financial Inclusion

The Bank has formulated schemes under financial inclusion, one of which is 'Cent Bachat Khata' for opening of saving accounts for financially excluded persons of society. 365 districts have been identified for financial inclusion in the country. Hundred percent financial inclusion has been completed in 3,789 villages and 4,25,000 'No frills Accounts' were opened.

Performance Under Lead Bank

The Annual Credit Plan (ACP) 2007-08 was formulated in 48 Lead Districts with a total outlay of Rs.13281 crore. The Bank's share of Rs.2173 crore constituted 16.36 per cent of the total outlay. The overall performance of all banks in our 48 Lead Districts was at 90 per cent, while the performance of our Bank in implementation of ACP 2007-08 was 95 per cent.

Housing Loan

The total exposure under Direct Housing Finance scheme is Rs.6,350 crore against Rs.3,028 crore for year March 2007 which shows the growth of 109.70 per cent over the previous year. During the year 2007-08, Bank has financed 4,125 units under the Golden Jubilee Rural Housing Finance scheme amounting to Rs.62 crore.

State sponsored organization for SC/ST

The outstanding credit stood at Rs.21.41 crore under State sponsored organisation for SC/ST.

Educational Loan

In order to encourage education, the interest rate on educational loans was fixed at BPLR-0.5 per cent for male students and BPLR-1 percent for female students. Further, additional concession of 0.5 per cent was allowed to students seeking admission in IIT/IIM (i.e BPLR-1 per cent for male students and BPLR-1.5 per cent for female students). With effect from April 1, 2008, further concession of 0.5 per cent was allowed to students seeking admission in IIT/IIM (BPLR-1.5 per cent for male students and BPLR-2 per cent for female students). Further additional concession of 0.5 per cent is allowed to SC/ST and minority community students.

During the year 2007-08, the Bank sanctioned loan of Rs.294 crore to 10,886 students. The outstanding educational loans aggregated to Rs.561 crore (to 35,119 students) up to March 2008 against Rs.380 crore for year March 2007 which shows the growth of 47.63 per cent over the last year.

State Level Bankers' Committee

The Bank is the convenor of the State Level Bankers' Committee (SLBC) in the State of Madhya Pradesh. During the year 2007-08, 4 SLBC meetings were held to review and monitor the progress made in the State under various parameters including the Government sponsored schemes.

Government Sponsored Schemes

During the year 2007-08, under the Government sponsored schemes, the Bank sanctioned loans to 20,100 beneficiaries under Pradhan Mantri Rojgar Yojana amounting to Rs.140 crore, 4,300 beneficiaries under Swarn Jayanti Sahari Rojgar Yojana amounting to Rs.19 crore, 12,125 swarozgaris amounting to Rs.82 crore and 4,200 SHGs under Swarn Jayanti Gramin Swarozgar Yojana amounting to Rs.55 crore.

Advances to Weaker Section

Bank has extended loans of Rs.8,636 crore to various categories of weaker sections, which constituted 10.74 per cent of Adjusted Net Bank Credit against the stipulated norm of 10 per cent.

Advances to Minority Communities

The Bank has financed 3,45,145 beneficiaries amounting to Rs.1,840 crore against Rs.1,498 crore as of March 2007 which shows a growth of 22.8 per cent under various on going programmes for the benefit of minority communities.

Advances to Women Beneficiaries

Bank has financed 3,74,735 women beneficiaries to the extent of Rs.2,951 crore. In this segment, the Bank has achieved a ratio of 5.62 per cent of Net Bank Credit, as against the stipulated norm of 5 per cent.

Differential Rate of Interest

The Bank has extended loans of Rs.44.20 crore under the DRI scheme.

Micro Credit

Rs.169.46 crore is disbursed to 84,607 beneficiaries under various micro credit Schemes.

Social Security Scheme:

Measures provided by the Bank to farmers and members of weaker section:

The Bank has introduced the following measures to mitigate indebtedness and providing social security;

1. Under the Rashtriya Krishi Bima Yojana, coverage is extended to the farmers for all yield losses arising due to non-preventable risk. The above scheme is available throughout the country. Under Crop Insurance Scheme, finance has been extended to 1,28,452 farmers to the tune of Rs.364.00 crore for the cultivation of cereals, pulses, oilseeds in the notified states/ areas.
2. The Bank has extended advances for construction of rural godowns and warehouses/ cold storages and advance against warehouse receipts were granted to 868 farmers for an amount of Rs.145.88 crore, so that farmers are not compelled for distress sale during peak season and can get better price for their products.
3. The Bank is encouraging formation of Self Help Groups and credit linkage for tenant farmers, oral lessees and agricultural labourers to undertake agricultural activities, where risk is shared among the group. As of March 2008 under Self Help Groups, Bank has formed 91,462 groups and 62,024 groups are credit linked to the tune of Rs.360 crore.
4. The Bank reschedules/rephases loans extended to the farmers affected by natural calamities and extends fresh finance to restart the activities by the farmers. During the year, the Bank rescheduled/ rephased 1,38,455 accounts to the tune of Rs.234.00 crore.
5. One Time Settlement (OTS) for the small farmers was introduced with an intention to overcome difficulties faced by the farmers and bring them back under institutional financing to mitigate their risk.
6. The Bank is encouraging tri-partite agreement among the sugarcane/ dairy co-operatives, borrower and Bank, which ensures purchase of farm produce, and routing sale proceeds through Bank to reduce recovery risk.
7. The Bank is a convener of SLBC in the State of Madhya Pradesh and has introduced Counselling Centre viz., 'CENTSAHAYOG' to educate the borrowers about financial services available to them and also non-credit components like insurance of life and assets for better social security.

INTERNATIONAL BANKING BUSINESS

- o Export Credit business is done through 7 'A' category and 78 'B' Category branches. Two branches were given 'B' category status during the year 2007-08.
- o Export Credit grew by 31.5 per cent during the financial year from Rs. 2531 crore as on 31.03.2007 to Rs. 3329 crore as on 31.03.2008.
- o As against 18 AD branches, which had migrated to Core Banking Solutions during the year 2006-07, 50 more AD branches have migrated during 2007-08. Remaining AD branches will be networked to the CBS system before the second quarter of 2008-09.
- o During the year, the Bank entered into tie-up arrangement with M/s Thomas Cook India Pvt. Ltd. for handling MoneyGram International Money Transfer product. This has strengthened the network for Inward Remittance Services.
- o MoU has been signed with Export Credit Guarantee Corporation of India to market their policies through our Branches.
- o The Bank has entered into an agreement with Mashreq Bank, New York, USA for Virtual Branch Services.
- o One more Exchange House has been added during this financial year for Rupee Drawing Arrangement.
- o Bank is making all out efforts for increasing business relationship with Correspondent Banks and Exchange Houses. Continuous efforts are being made through bilateral meetings and overseas visits. During the year, representatives from 80 foreign banks and exchange houses have visited our office.



TREASURY, FUNDS AND INVESTMENT

The Investment portfolio of the Bank increased to Rs.32,796.38 crore as on March 31, 2008 from Rs.29,037.74 crore as on March 31, 2007.

During the year, the debt market witnessed high levels of volatility in interest rates. The ten-year benchmark yield moved upward from 7.96 per cent as on March 31, 2007 to the high of 8.29 per cent on June 30, 2007. It eased on July 31, 2007 to harden thereafter till November 30, 2007. The reduction in inflation rate induced the yield to suffer again in December 2007 and January 2008, but hardened thereafter in view of increase in inflation rate.

The ten-year benchmark yield stood at 7.94 per cent as on March 31, 2008. Despite the extreme volatilities, the Bank achieved a trading turnover of Rs.41,975.76 crore during the year 2007-08, a volume growth of 106.13 per cent over the previous financial year. However, the yield on Bank's investment portfolio was 7.42 per cent vis-a-vis 7.72 per cent in the financial year 2006-07, reflecting the secular market trend. Market trends such as redemption of high coupon investment, exercise of call option by issuers and fresh investment at current market deal have caused reduction in investment yield.

To cope with credit growth, the Bank managed liquidity position through a multi-pronged strategy of optimum exposure in short term securities and utilisation of refinance, Repo and Call Money Windows.

In terms of Reserve Bank of India guidelines, the Bank has transferred securities amounting to Rs.2271.20 crore from Available for Sale (AFS) category to Held to Maturity (HTM) category in June 2007 and Bonds of IFCI amounting to Rs.167.02 crore from HTM category to AFS category on 30.09.2007. The Bank has booked permanent depreciation of Rs.192.90 crore for transfer of securities in the year 2007-08 against Rs.545.21 crore in the previous year. Depreciation to the extent of Rs.141.03 crore under AFS category was reversed during the year 2007-08 as against the reversal of provisions of Rs.321.62 crore in the previous year. The AFS portfolio increased marginally to Rs.10,676.49 crore as on March 31, 2008 from Rs.10,411.50 crore in March 31, 2007.

The composition of investment portfolio of the Bank as of 31.03.2008 is as under:

| Sr.No. | Composition | 31.03.2007 | 31.03.2008 |
|--------|------------------------|------------|------------|
| 1. | SLR | 22870.91 | 27666.67 |
| 2. | Non-SLR | 5491.09 | 5129.71 |
| 3. | Recapitalisation Bonds | 675.74 | 0.00 |
| 4. | Total | 29037.74 | 32796.38 |

MERCHANT BANKING OPERATIONS

Bank's Initial Public Offer

The Bank entered capital market with its maiden Initial Public Offer (IPO) in July 2007. The issue was open for subscription from July 24 to July 27, 2007. The Bank's IPO received stupendous response in the market and was successfully oversubscribed by 62.07 times- the highest ever subscription received by any bank in India till date. The issue was oversubscribed by 89.01 times in Qualified Institutional Buyers (QIB), 69.70 times in High Network Individuals (HNI) category, 16.24 times in Retail segment and 1.71 times by the Employees. As a result of the IPO, the shareholding of the Government of India was diluted from 100 per cent to 80.20 per cent.

Capital Planning

During the year 2007-08, the Bank maintained a healthy capital adequacy in relation to its risk exposures.

The networth of the Bank was enhanced to Rs. 3889.67 crore as on March 31, 2008 as against Rs. 3301.81 crore as on March 31, 2007. The Tier-I Capital to Risk Weighted Asset Ratio (CRAR) stood at 5.42 per cent at the end of March 31, 2008. The overall CRAR improved from 10.40 per cent in 2006-07 to 10.42 percent in 2007-08.

To meet the capital requirement for planned future asset growth, the Bank resorted to:

- Tier-II Subordinate bond issue in the last week of February, 2008. The Bond issue of Rs.300 crore with Green Shoe Option to retain over subscription was closed on March 3, 2008, mobilising Rs.389.10 crore.
- The Bank revalued its fixed assets and created additional revaluation reserve of Rs 1565.97 crore of which an amount of Rs. 704.69 crore has been added to Tier-II capital in line with the regulatory guidelines.

RECOVERY AND REDUCTION OF NON-PERFORMING ASSETS

The increased quantum of slippages and high NPAs are a matter of great concern to the Banking Industry. Moreover, the stringent norms for Asset Classification, Income Recognition, Capital Adequacy and Provisioning have not only made the banks increasingly sensitive to credit risk, but also eroded their profitability. The management of NPA has thus assumed greater importance in recent years.

The Bank has a Recovery Policy containing detailed guidelines for recovery management and compromise settlements. It encompasses all areas of NPA management, monitoring and follow-up measures, staff accountability and reporting system.

With the help of the well defined Recovery Policy and follow-up strategy, the Bank has shown a good performance in terms of recovery and reduction of NPAs during the year 2007-08.

- The Gross NPAs decreased from Rs.2572 Crore in 2006-07 to Rs.2349.84 Crore in 2007-08.
- The percentage of Net NPAs to Net Advances reduced from 1.70 per cent as on 31-3-2007 to 1.45 per cent as on 31-3-2008. The Bank plans to bring it down further below 1 per cent during the year 2008-09.
- Due to sustained, aggressive and concerted efforts on NPA management, cash Recovery amounted to Rs 411 crore; Upgradation amounted to Rs 160 crore; and recovery in Written Off accounts amounted to Rs 330 crore during the year 2007-08. The Bank was also able to recover a sizeable amount through Compromise/One Time Settlement proposals during the year.
- The Bank extended the Special One Time Settlement Scheme for advances under Government sponsored Scheme with sanctioned limit upto Rs.1,00,000/-. Moreover, similar scheme was introduced for borrowal accounts other than Government Sponsored Scheme with sanctioned limit up to Rs.1,00,000/- w.e.f. 28.11.2007.
- Enhanced powers were delegated to consider One Time Settlement in borrowal accounts with outstanding between Rs.One lac to Rs.Ten lacs for a limited period upto 31.3.2008.
- The Bank has put in place a system of close and continuous monitoring of Early Alert System (EAS) and Special Mentioned Accounts (SMA) so as to prevent their slippage to NPA.
- Several multi-purpose camps were conducted at different locations during the year under review where major thrust was given to recovery through negotiated settlement.
- Wherever physical tangible assets were available as security in the NPA account, the provisions of SARFAESI Act were invoked for realization of assets.

All these efforts have resulted in good recovery performance during the year under review. The Bank is committed to contain NPAs by concerted recovery strategies and also by improving the asset quality during the year 2008-09.

INFORMATION TECHNOLOGY

CORE BANKING SOLUTIONS

With a view to providing further thrust to modernisation of banking services and to leverage technology for business development coupled with a spectrum of customer-centric delivery channels services available 24X 7, the Bank has embarked upon the ambitious project of implementation of Centralised Banking Solutions (CBS).

The Bank has implemented Centralised Banking Solution in 1020 branches, 128 extension counters and one NBO as of 31st March 2008, covering 268 cities spread over 24 states and two Union territories. 67 per cent of the Bank's total business has been brought under CBS fold. All Zonal Offices and 76 Regional Offices are also on the CBS Network. The Bank plans to extend the coverage of CBS to all the branches of the Bank. Value Added services such as Internet Banking, SMS Banking and e-payment for Indirect taxes have been implemented during the year. It is proposed to shortly introduce Phone Banking, RTGS/NEFT for all CBS branches, e-payment for Direct Taxes and Customer Call Centres.

M/s Tata Consultancy Services are the vendors for the project and M/s Ernst & Young has been retained as the consultants for providing necessary consultancy services in respect of the various critical components of the CBS. Besides, technical advisory services are being availed from the Indian Institute of Science, Bengaluru.

Computerisation of Branches

During the year, 100% computerization of all branches and extension counters was achieved. Out of these computerized branches, 1020 branches and 128 extension counters are under Core Banking Solutions (CBS).

ATM Delivery Channel

As part of Bank's customer-centric initiatives, stand-alone ATMs were introduced in 1998 and subsequently, debit card facility under Master card Network was introduced for customers at select locations during 2002. During 2004, Bank acquired its own switch and started implementation of Networked ATMs. As on 31.03.2008, the Bank had 366 ATMs in the network covering 163 centers. Banks debit cardholders have access to 8,50,000 Cirrus network ATMs worldwide, besides 2,39,000 Merchant establishments in India (10.5 million worldwide). With CBS implementation and expanding connectivity to branches, the ATM network is also proposed to be expanded to more centers besides joining shared ATM networks of other banks. This will further improve access to this important delivery channel for Bank's customers. Bank has also implemented Biometric ATM on pilot basis at Vaishali district of Bihar. More Biometric ATMs to leverage Bank's rural/semi urban presence and for financial inclusion, would be installed.



Network and connectivity

Wide Area Network (WAN) has been established during 2000-01 at 236 offices covering 193 sites connecting Central Office, 16 Zonal Offices, 78 Regional Offices and 73 major branches, non-business Offices and Quick Cheque Collection Centers spread over 92 centers. Further, 1700 branches are networked through Remote Access Server (RAS). WAN is presently being used for various applications such as Centmail, SFMS, OLTAS, Debit Card operations etc. As for the Corporate mail- "CENTMAIL"- 3200 Mail-ids have been created covering 1700 branches and over 1.75 lacs mails are sent/received through Centmail every month. As a part of implementation of CBS at 1020 branches, CBSWAN has been put in place and the process of merging both the WANs is in progress.

Local Area Network

There are various application like Human Resource Management System (HRMS), Centralized Accounting System (CAS), Inter Branch Reconciliation System (IBR), Mail Messaging System (MMS), Internet and a bundle of applications under Payment Gateway viz. Real Time Gross Settlement (RTGS) Scheme, Structured Financial Messaging System (SFMS), National Electronic Fund Transfer (NEFT), Centralised Fund Management System (CFMS) to name a few, which have been connected in the Corporate LAN at Central Office. LAN facility is used along with WAN infrastructure for intranet applications.

Website

The website of the Bank, "Centralbankofindia.co.in" provides latest information regarding products, services, interest rates, details of branch network etc., besides providing linkage to BilDesk. Circulars are also available for staff members which is secured with user-id and password. As per guidelines of CVC, tender documents as well as details regarding awarding of tender is also uploaded to the website. In order to comply with RBI guidelines and other statutory requirements, relevant policies are also uploaded to the website. Bank has revamped the Website in order to keep up with the current technology trends.

Cheque Truncation System (CTS)

Pilot Implementation of CTS is scheduled at Delhi. There are 83 branches and 29 extension counters under Delhi NBO clearing House Operations. These branches are already being networked under CBS and the project implementation has commenced.

Business Process Re-engineering (BPR)

The implementation of Business Process Re-engineering ensures that IT initiatives meet the desired objectives so as to result in increased efficiency in terms of time and cost, increased effectiveness of the processes and enhancement in productivity. Important initiatives undertaken under the BPR are introduction of multi-city cheque facility, cheque truncation and setting up of Centralised Credit Processing Centres.

RBI projects

- RTGS implemented in 176 locations
- SFMS implemented in 192 locations
- NEFT implemented in 180 locations
- Other applications such as PDO-NDS, CFMS are also live on Payment Gateway
- CCIL projects like NDS-OM, NDS-CALL, NDS-Auction, FXCLEAR, CBLO are running live on CCIL server at Payment Gateway
- Bank has set up a near site for Payment Gateway at CBD Belapur Data Centre.

Other Government projects

- a. OLTAS implemented in 458 branches and Bank's participation is above 97%.
- b. Excise and Service tax payment Module implemented at 211 branches.
- c. Steps are also initiated for facilitation e-payment for EASIEST for non-CBS branches through Billpay.
- d. MCA-21- Implemented in selected branches of all Regions and Zones.
- e. Integrated Currency Chest Operations and Management Systems (ICCOMS) is implemented in 109 Currency Chest branches. Amalgamation is done at 15 Link offices.

Other IT initiatives

- Integrated Treasury Management system (ITMS) Bank is in the process of implementing ITMS system (through TCS)
- Depository Participant Application software for Web-based solution for handling Back-office activities of both Central Depository Services Limited and National Security Depository Limited application has been procured.
- Video Conferencing facility is available at 22 sites connecting all Zonal Offices (16), Officers' Training Colleges (3), Central Office (2) and CBD Belapur.
- Bank is proposing to install information kiosks at potential branches.

CUSTOMER SERVICE

In order to meet the growing expectations of customers in the context of liberalisation and competition in the banking industry, the Bank has taken several steps, some of which are as under:

- Holding of Customers' Meets on 15th of every month at Zonal/Regional/Branch Office level.
- Providing training to front line staff at branches to improve quality of customer service and be more responsive to their needs.
- Providing a separate counter for senior citizens.
- Quick settlement of deceased claims.
- Additional interest on Term Deposits to Senior Citizens.
- Cheque Drop Box facilities provided at branches.
- Immediate credit of local/outstation cheques upto Rs. 15,000 given to eligible customers.
- Exchange facility of soiled/mutilated currency notes and distribution of coins.
- The Customer Service Committee of the Board has been set up to look into the implementations of the Customer Service Policies of the Bank.

KYC NORMS AND AML MEASURES

A policy document on Know Your Customer (KYC) Norms and Anti Money Laundering (AML) measures was formulated and adopted/approved by the Bank's Board. All the offices of the Bank have been provided with these documents for implementation. Periodical checks are made by Bank's audit team to verify whether these norms are properly implemented. All training colleges and training centers of the Bank impart training programmes/ specific sessions on KYC and AML.

RIGHT TO INFORMATION ACT: 2005

After enactment of the Right to Information Act, 2005, the disclosure of information pertaining to the Bank was displayed on Bank's website. Further, to facilitate General Public in seeking information from the Bank, Central Public Information Officers (CPIO) and Appellate Authorities were appointed at the Administrative Offices of the Bank. Also for proper implementation of the Act, a Nodal Officer in the rank of General Manager of the Bank has been nominated.

GRIEVANCES REDRESSAL MECHANISM

A revised policy on Grievances Redressal Mechanism was formulated. The Bank believes in providing prompt and efficient services not only to attract new customers but to effectively retain the existing ones. The policy aims at minimizing instances of customer complaints through proper service delivery to ensure prompt redressal of customer complaints. Customers can access Bank's website and place their grievances, if any, through Internet, Phone or any other mode of communication. General Manager (Operations) has been designated as Nodal Officer at Corporate level for redressal of public grievances.

CODE OF BANK'S COMMITMENT TO CUSTOMERS

The Bank has joined "Banking Codes and Standards Board of India" as a member and voluntarily adopted the Code of Bank's Commitment so as to ensure that the comprehensive code of conduct for fair treatment of customers are evolved and adhered to. The Code is placed on the Bank's website and printed copies of the Code in Hindi, English and vernacular languages are made available to existing and prospective new customers of the Bank at Branch level.

For imparting better customer service the Bank has formulated specific policies on:

- (i) Policy on collection of cheques/instruments
- (ii) Policy on grievances redressal mechanism
- (iii) Compensation policy
- (iv) Policy on collection of Dues and Repossession of securities.

CURRENCY CHEST

There are 109 Currency Chest Branches functioning in the Bank. During the year the Bank has submitted three proposals to Reserve Bank of India for opening new Currency Chests.

RBI's Clean Note Policy has been implemented by the Bank. Under the Policy, Bank is able to supply good quality currency notes to the general public and also mutilated notes are being taken out of circulation. All the designated branches extend the facility of exchange of soiled/mutilated currency notes and distribution of coins on all working days. This facility is also extended on any one Sunday of the month at select currency chest branches in Rural/Semi-Urban area.

Integrated Currency Chest Operations and Management Systems (ICCOMS) is implemented in 109 Currency Chest Branches.





GOVERNMENT BUSINESS

The Bank is handling Government transaction relating to collection of funds of Central Board of Direct Taxes (CBDT), Central Board of Excise and Customs (CBEC), Railways, Postal and Departmentalised Ministries accounts. Bank is also maintaining PPF and Senior Citizen Deposit Scheme 2004 accounts. The total Government Business handled by the Bank during the year 2007-08 amounts to Rs 23,636 crore.

OLTAS

The Bank is participating in On Line Tax Accounting System (OLTAS) introduced by Central Board of Direct Taxes. 459 Branches of the Bank are authorised to collect direct taxes and Bank's participation is 100 per cent.

Excise and Service Tax module under the Electronic Accounting System in Central Excise and Service Tax (EASIEST) has been implemented at 210 Branches.

CENTRALCARD

Centralcard is the Pioneer credit card product of the Indian Banking industry. The Bank is affiliated as the Principal Member of Visa Inc. and Master Card International and our Bank issues both Domestic and International cards which are widely accepted at Point of Sale Terminals and ATMs. We have recently introduced attractive card features and also have made the credit card free of Issuance and Renewal fees, falling in line with the market practices of the Card Issuers in India. The Bank has extended value additions to the cardholders like SMS alerts and e-mail statements on demand. The introduction of SMS has been well received and appreciated by the cardholders and for the Bank, this SMS facility has resulted in the expeditious recovery of the card dues. The Customer Management system which is available 24x7 has virtually turned out to be an online redressal mechanism for meeting the expectations and attending to the queries of the cardholders. The Customer Care Centre has greatly reduced the number of complaints and correspondence from and to the customers. A lot of expenditure control measures were introduced during 2007-08 and this has brought down the operational expenditure by Rs. 10.84 lacs over the previous year. During the second half of this fiscal, the Bank's credit card business has posted a profit of Rs. 30.71 lacs. With the marketing strategies implemented to increase the card base and the Merchant Acquiring business, the Bank is poised to sustain the profit making trend in future as well.

We are currently issuing only the basic classic cards under the franchise of Visa and Master Card, the Bank is ready for launching of high-end and premium credit card products with the Visa Gold and Visa Platinum cards shortly. On these premium card products, revolving credit facilities, reward points and balance transfer facilities are proposed to be introduced.

CASH MANAGEMENT SERVICES

Bank is providing Cheque Collection Services, under Cent QCC and Non-QCC Schemes to its corporate customers and 14 Correspondent Banks. Further, tie-up arrangements have been made with two more private banks, namely Yes Bank and Development Credit Bank for this service. The activities are supported by 9 Cash Management Services branches located in main cities and 22 Quick Collection Centres.

Local Cheque Collection services to Correspondent Banks was extended from 352 locations during the current year by adding 102 additional locations.

Demand Draft Drawing Arrangement under payment services is being extended to six Correspondent Banks at 595 locations. 21 new locations under this service are added in current year.

At par payment facility of Interest Warrant/Dividend Warrant has been extended to Correspondent Banks during the current year.

NEW INITIATIVES OF THE BANK

Under New Initiatives, the existing para-banking activities were given greater thrust. Bank created a separate "vertical" for the New Initiative Department. Greater awareness amongst branches was created through regular communication and interface with Zonal/Regional Managers.

Separate Marketing Teams were put in place in each Zone and these teams were mapped with the partners' marketing team for creating synergy and efficient delivery.

Periodical meetings were held with the alternative channel partners to review and take necessary steps for strengthening this business.

A) BANCASSURANCE

Due to greater awareness, a spirit of competition emerged, leading to many branches being declared as "Bima Bank". Few branches excelled in collecting first premium of over Rs. 1 crore. Few Regions of the Bank were declared "100% ACTIVE". Intensive Competition Weeks/Fortnights were held at various Centres in association with the business partners.

All these efforts led to substantial improvement in the turnover with 100 per cent growth in the Life Insurance business. The general insurance cross selling also witnessed substantial improvement, despite the reduction in the insurance premium under the Open Policy of Insurance Regulator.

Bank has approved a proposal to collect the premium through Centralcard with New India Insurance, which is a first of its kind in Public Sector Insurance Companies.

B) MUTUAL FUND

The Mutual Fund distribution business gathered greater momentum as Mutual Fund industry witnessed steep growth during the major part of financial year. To benefit from the mutual fund market growth, Bank had entered into cross selling arrangement with six top Funds viz.

- o UTI Mutual Fund
- o Tata Mutual Fund
- o Franklin Templeton Investments
- o ICICI Prudential
- o Reliance Mutual Fund
- o Sundaram BNP Paribas.

The enthusiasm shown at the field level together with the offering of wide basket of mutual fund products to our customers has resulted in 500 per cent growth in the commission earnings in this area.

C) DEMAT SERVICES

The Demat Services, which the Bank first started at Nariman Point Branch was extended to 116 branches during the year. The Bank is presently offering Demat Services under Central Depository Services (India) Ltd.

D) OTHER NEW INITIATIVES

- o **Sale of Gold Coins**

The proposal for Sale of Gold Coins through select branches has been approved by the Bank's Board and is awaiting clearance of RBI.

- o **Multi City Cheques**

With the recent approval of proposal to introduce Multi City Cheques by Bank's Board, this Service will be launched in 2008-09.

New Initiatives launched during the Financial Year 2007-08: A Gist

- o Bank launched "Succession Planning" to identify and nurture talents in critical verticals and also to take up positions falling vacant due to superannuation.
- o "Level Jumping": promotions from Scale II to IV and Scale III to V for meritorious and talented Officers.
- o Incentive Scheme for Achievers.
- o Chairperson's Club for Super Achievers
- o Corporate Credit Cells have been set up at 6 Zonal Offices viz. Mumbai, Delhi, Chennai, Kolkata, Hyderabad and Ahmedabad so as to decentralize the work which will pave way for improved credit appraisal, speedy disposal of credit proposals and resultant increase in Bank's overall credit portfolio.
- o International Visa Gold/Platinum Cards.

- o **Reverse Mortgage Loan for Senior Citizen**

Bank has launched "Cent Swabhiman" Scheme, Reverse Mortgage Loan for Senior Citizens. Under this Scheme, senior citizens can monetize their residential properties to support and supplement their income for maintaining good standard of living.

- o **Cent Udaan Scheme**

Under this Scheme, Bank will provide loan for those undertaking training to become commercial Pilots.

HOUSE-KEEPING**IBR AND BALANCING OF BOOKS**

Persistent efforts made by the Bank towards improving different areas of house-keeping have resulted in regular updation. Significant improvement has also been achieved in reconciling various Impersonal accounts viz. Inter-Branch, Inter-Bank (RBI/SBI/Other Banks) and other Nominal Accounts and containing the number of outstanding entries. The Inter-Branch transactions spreading over 3308 branches is being carried out successfully on an on going basis.

During the year, focused attention was given to upgrade the system. The Core Banking platform is now being directly utilised to speed up the process of reconciliation work. The Bank has made considerable progress in the reconciliation and liquidation of Inter-Branch entries. The position of outstanding entries is maintained well within the RBI norms.

CENTRAL AUDIT & INSPECTION

All the branches of the Bank are subjected to internal audit, risk assessment & Information Systems audit every year. The Non-Banking Offices, Currency Chests and Dealing Rooms are also audited regularly. The audited entities duly implement the audit findings to bring about improvement in their functioning. The Management Audit of the Controlling Offices and functional departments at the Corporate Office are conducted regularly for continuous improvement in the systems and procedures and effective monitoring of Bank's business.



In all 607 branches are under Concurrent audit covering 50.12 per cent of Bank's business as on 31.3.2008. Further, Integrated Treasury Branch and the General Administration Department at Corporate Office come under the ambit of concurrent audit.

The internal auditors have been imparted training and sensitized to bring in attitudinal change in their mindset in view of the impending Basel II implementation. The Audit Manual has been revised. The reporting formats pertaining to internal audit, information system audit, information system risk assessment and concurrent audit have been redrawn for focused reporting that is essential for changing banking environment with greater thrust on risk perception and risk mitigation.

The meetings of the Audit Committee of the Board of Directors (ACB) were convened on six occasions, during the year, and the reports on controlling offices, major audit findings, progress on audit function, etc. were apprised regularly to the ACB for guidance and improvements.

VIGILANCE ACTIVITIES

The Vigilance Department of the Bank under the guidelines of the Central Vigilance Commission (CVC) oversees three basic functions of Vigilance in the Bank, viz., Preventive, Investigative and Punitive Vigilance.

Besides covering the subject in all relevant training programmes for the Bank's Officers/employees, due emphasis is given to the area of Preventive Vigilance in all communications with the field functionaries as also Senior functionaries/ Disciplinary Authorities/Inquiring Authorities during periodical Review meetings with them. Modus Operandi of frauds committed by staff members/ outsiders is circulated to all field functionaries, not only to educate them but also to preclude the possibility of their falling prey to similar attempts in future. They are also repeatedly advised to strictly follow the time-tested laid-down Systems & Procedures of the Bank as any laxity in observance of the same exposes them as well as the Bank to avoidable risks.

To support Investigative Vigilance, Vigilance Officers reporting directly to the Chief Vigilance Officer at Central Office are posted at all the Zonal Offices. These Officials, besides conducting surprise inspection of the branches, conduct special investigations into complaints of irregularities received from members of public/ CVC/CBI/Government/RBI etc. Based on the reports, action is initiated against the erring staff and lacunae if any, in the existing Systems & Procedures, are pointed out to the concerned departments for suitable modifications.

During the year, a 3-Day Workshop of these Vigilance Officers was conducted at Mumbai, to review their performance and also to provide an opportunity to share individual experiences faced during investigations. A separate 2-Day Workshop was also conducted for these officials to familiarise them with the functioning of the Core Banking Solutions being implemented in the Bank.

In the area of Punitive Vigilance, the Department oversees the conduct of the Disciplinary action initiated arising out of the investigations and where the nature of irregularities are decided as having a vigilance angle. The decision of the Chief Vigilance Officer to treat the matter as Vigilance or otherwise is taken based on the recommendations of the Internal Advisory Committee comprising of 3 General Managers, set up as per the guidelines of the CVC. The Department continuously follows up with all the functionaries involved in the Disciplinary Action process so as to ensure that the time-frame specified for each stage of the process by the CVC is complied with and also conveys its advice on the Proposed Final Orders of the Disciplinary Authorities.

The functioning of the Vigilance Department is reviewed every quarter by the Vigilance Committee of the Board of Directors. The Board also reviews the Quarterly/Annual Reports of Frauds in Borrowal/Non-Borrowal accounts. Frauds in excess of Rs.10.00 million are reported to the Special Committee of the Board for Monitoring Large-value Frauds.

RAJBHASHA

The Bank has made an excellent progress with regard to implementation of Official Language Policy of the Government of India. Various awards and prizes won by the Bank during 2007-08 are testimony to this fact.

- Government of India awarded the Bank the First prize i.e. prestigious "Indira Gandhi Rajbhasha" Shield. It is significant to mention that the Bank has bagged this shield consecutively for the Fourth time.
- The Reserve Bank of India awarded the Bank the First prize in Linguistic Regions "B" and "C" and Third Prize in Linguistic Region "A".
- The Ministry of Home Affairs, Government of India and various Town Official Language Implementation Committees for the State of Maharashtra have also awarded the Bank the First prize consecutively for the sixth time recognizing Bank's effort in implementing the policy.
- State Level Bankers' Committee (SLBC), Gujarat has awarded First prize to the Bank for successfully implementing the Government's Official Language Policy.
- The Bank has also been awarded First prize by Government of India, Ministry of Home Affairs, Department of Official Language, for successfully coordinating the Town Official Language Implementation Committee (Bank), Bhopal.

HUMAN RESOURCES MANAGEMENT

HUMAN RESOURCES DEVELOPMENT AND TRAINING

At the end of March, 2008, the total staff strength of the Bank stood at 37,488 (including Part Time Safai Karmacharis), as against 39,055 in the previous year. The categorywise breakup of staff is given below:

| Category | March, 2008 | March, 2007 |
|----------------------------|---------------|---------------|
| Officers | 11,768 | 12,437 |
| Clerks | 15,126 | 15,596 |
| Sub staff (including PTSK) | 10,594 | 11,022 |
| Grand Total | 37,488 | 39,055 |

In order to further strengthen and reorient training programmes to cater to the future roles of employees and succession planning framework, constant harnessing of skills and imparting appropriate training to all scales of officers is essential. Towards this endeavour, about 1088 classroom training programmes were conducted during the year covering 15,662 participants on various topics. Apart from regular training programmes, special training programmes were conducted by all the three Training Colleges in the emerging new thrust areas, Basel II, Risk Management, etc. Further, special training programmes on Core Banking Solutions (CBS) were conducted at Zonal levels on continuous basis. In order to promote further computer literacy among officers and to strengthen the practical oriented training on computers, Computer Laboratories with state-of-the-art technology have been established at Sir Sorabji Pochkhanawala Bankers' Training College, Mumbai and at Central Bank of India Officers' Training Colleges, Bhopal and Kolkata. Further, 31 pre-promotion training programmes were conducted covering 1120 Scheduled Caste and 378 Scheduled Tribe candidates.

IMPLEMENTATION OF RESERVATION POLICY

The Bank has been implementing the guidelines/instructions issued by the Government of India/Indian Banks' Association on Reservation Policy and concessions and relaxations extended to SCs/STs/OBCs/Physically Handicapped employees, from time to time. In order to effectively implement the reservation policies, the staff concerned have been nominated to special programmes conducted by outside agencies like Institute of Public Administration, Bengaluru. Further, the post of In-charge of the SC/ST Cell at Central Office has been upgraded to SMG Scale IV.

ISO 9001: 2000 CERTIFICATION TO SPBT COLLEGE

Sir Sorabji Pochkhanawala Bankers' Training College (SPBT College), the apex training college jointly managed by Central Bank of India and Dena Bank, has been awarded the ISO 9001:2000 Certification signifying the high quality training imparted in the College, both residential and non-residential. The quality certification will help the College to further upgrade the training infrastructure as also the syllabi to effectively meet the future challenging needs of the banking sector.

INDUSTRIAL RELATIONS

The industrial relation at the Bank level was very cordial. Joint discussions were held with majority unions for officers as well as award staff keeping the tradition of redressing the grievances of employees through mutual discussions.

BUSINESS MEETING WITH UNIONS

As participative management policy, Bank called the representatives of all the major unions and associations for business meetings and solicited their participation in augmenting the business of the Bank by exhorting their members to co-operate in this endeavour.

SUCCESSION PLANNING

The Bank started diversifying its business profile by undertaking para-banking activities like cross-selling of insurance and mutual funds products, which require relatively younger staff. Further, the age profile of the staff of the Bank indicates that several members are reaching the age of superannuation in the near future. Hence, a new succession planning initiative was launched with the objective of timely identifying and meeting the manpower requirements. In order to build up a talent pipeline in Senior Management cadre and to nurture succession in senior and top executive positions, the Bank has decided to infuse talents in senior management who can shoulder higher responsibilities in the organisational hierarchy. As such, direct recruitment of 70 Senior Management positions is underway in which 60 per cent of posts shall be filled in through recruitment of internal candidates. The succession plan also envisages fast track promotion to Senior Management Cadre.

INCENTIVE SCHEMES

As a measure for rewarding performers, an incentive scheme was introduced for field level functionaries and the staff at Corporate Office based on achieving the Key Responsibility Areas (KRA). Further, an ambitious scheme, which endeavours to reward those performers who achieve 'High Performance' and emerge as 'Super Performers' was also launched. Under this scheme, a 'Chairperson's Club' has been constituted wherein the "members" are the best performers - individual as well as team and their outstanding performance is rewarded through suitable cash incentives and merit certificates, etc.

RECRUITMENT & PROMOTION

With the aim to enhance the motivational and confidence levels of employees to give their best to the institution, promotion process has been conducted in all scales/cadres.

STAFF WELFARE SCHEMES

The Bank is not lagging behind in Staff welfare measures and an amount of Rs.12.00 crore was allocated towards Staff welfare Schemes for the year 2007-08 as against Rs.7.72 crore for the year 2006-07.



REGIONAL RURAL BANKS (RRBs)

The Bank had sponsored 11 RRBs covering 53 districts in 7 states with a network of 1686 branches. During the year 2007-08, Government of India notified addition of two uncovered districts namely Betul (M.P.) and Amravati (Maharashtra) in the area of operation of Satpura RRB and Vidharbha RRB, respectively thereby, increasing total number of districts covered to 55.

In pursuance to the directions of the Union Finance Ministry in the respect of branch expansion and equity support to the RRBs having negative network as on March 2007, the position of Bank's sponsored RRBs is as under:

a) Branch Expansion

During the year 2007-08, the RRBs sponsored by the Bank have opened 34 new branches including opening of 2 branches each in newly allotted districts i.e. Betul and Amravati. With this, the total number of branches has increased from 1686 to 1719.

b) Equity Support to RRBs with negative network

The Bank has contributed a sum of Rs. 150.69 crore as sponsor Bank's share in the recapitalisation process of our three RRBs namely Uttar Bihar, Kosi and Uttarbanga.

RRB-wise position of recapitalisation is as under:

(Rs. in crore)

| Sr. No. | Name of RRB | Total equity support required for restoring paid up capital level. | 50 % share of Govt. of India | 35 % share of the Bank | 15 % share of State Govt. |
|---------|--------------|--|------------------------------|------------------------|---------------------------|
| 1. | Uttar Bihar | 364.19 | 182.09 | 127.47 | 54.63 |
| 2. | Kosi | 18.48 | 9.24 | 6.47 | 2.77 |
| 3. | Uttarbanga | 47.87 | 23.94 | 16.75 | 7.18 |
| | Total | 430.54 | 215.27 | 150.69 | 64.58 |

The deposits of the RRBs increased from Rs. 8510.15 crore in 2006-07 to Rs. 10,186.93 crore in 2007-08 registering a growth of 19.7 per cent. The advances increased from Rs. 4045.65 crore to Rs.4967.79 crore, registering a growth of 22.8 per cent. During the year, agriculture advances of RRBs increased from Rs.2, 266.41 crore to Rs.2, 875.76 crore, registering a growth of 26.9 per cent.

During the year 2007-08, all the 11 RRBs of the Bank have earned profit. The RRBs have registered a profit of Rs.99.08 crore in 2007-08 as against a profit of Rs.48.04 crore during the previous year.

FUTURE ROAD MAP: 2008-09

It is proposed to develop new products as well as reshape existing products and services, with the ultimate aim of making each branch a "One Stop Shop".

The Bank has plans to launch the following new initiatives in the Financial Year 2008-09:

- Premium Current Account
- Premium Savings Account
- On Line Trading facility
- Set up an Agricultural and Rural Development Institute
- Tie-up to provide Wealth Management and Tax Advisory Services.
- Setting up of Central Credit Processing Centre for Retail and SME loans.
- On line booking of train and air tickets and shopping portals.

BANK'S SUBSIDIARIES AND JOINT VENTURES

Centbank Home Finance Limited

Centbank Home Finance Limited (CHFL) has improved its operating profit from Rs. 5.58 crore in 2006-07 to Rs.6.31 crore in 2007-08. The net profit after tax is Rs. 3.17 crore in 2007-08 as against Rs. 5.03 crore in 2006-07. The Company has reduced the quantum of non-performing assets from Rs. 56.53 crore in 2006-07 to Rs.50.77 crore in 2007-08. The Company has achieved capital adequacy ratio of 26.71 per cent against the stipulated norm of 12 per cent. The loan portfolio of the CHFL as on March 31, 2008 was Rs. 276.22 crore

as against Rs.285.66 crore on March 31, 2007 as it has collected more amount as installments and recovery than the fresh disbursements of Rs.33.06 crore made during the year. The Company's earning per share in 2007-08 stood at Rs. 15.84 as against Rs. 25.14 in 2006-07.

Centbank Financial & Custodial Services Ltd.

The Company made Net Profit of Rs. 21.05 lacs during the year ended 31.03.2008 as against a Net Profit of Rs. 16.79 lacs recorded in the previous year.

Indo Zambia Bank Ltd.

The Bank's joint venture, Indo Zambia Bank Limited in Zambia with 20 per cent equity participation each, by Central Bank of India, Bank of Boarda and Bank of India and 40 per cent by the Government of Republic of Zambia, continues to perform well.

BOARD OF DIRECTORS

At the beginning of the year, there were twelve Directors on the Board of the Bank namely Ms. H.A. Daruwalla, Shri K. Subbaraman, Shri P.P. Mitra (Government of India Nominee), Shri M.K. Bhattacharya (RBI Nominee), Shri Kamal Faruqui, Major (Retd.) Ved Prakash, Smt. Satya Bahin, Shri Harish Chandhok, Shri Romesh Sabharwal, Mrs. Indu Singh Pawar, Shri N.K. Pareek and Shri C.M. Puri. Shri Albert Tauro has been appointed as Executive Director w.e.f. 06.06.2007. Smt. Vinita Kumar has been appointed as Government of India Nominee Director in place of Shri P.P. Mitra w.e.f. 11.12.2007. Shri M.S. Johar has been appointed as Part Time Non-official Director under clause (g) w.e.f. 02.01.2008.

At present the total strength of the Board of Directors is fourteen namely Ms. H.A. Daruwalla, Shri K. Subbaraman, Shri Albert Tauro, Smt. Vinita Kumar (Government of India Nominee), Shri M.K. Bhattacharya (RBI Nominee), Shri M.S. Johar, Shri Kamal Faruqui, Major (Retd.) Ved Prakash, Shri Harish Chandhok, Shri Romesh Sabharwal, Shri N.K. Pareek, Shri C.M. Puri, Smt. Satya Bahin and Ms. Indu Singh Pawar.

During the year, 13 meetings of the Board, 21 meetings of the Management Committee of the Board, 6 meetings of the Audit Committee of the Board, 4 meetings of the Customer Service Committee, 4 meetings of the Risk Management Committee, 3 meetings of the monitoring of Large Value Frauds Committee and 4 meetings of Supervisory Committee of the Board of the Bank for IT Projects, 2 meetings of Shareholders'/Investors' Grievances Committee were held.

For and on behalf of Board of Directors,

Place : Mumbai
Date : June 25, 2008

H.A. Daruwalla
CHAIRPERSON & MANAGING DIRECTOR



Corporate Governance

Bank's Philosophy of Corporate Governance

The thrust of the Corporate Governance of the Bank is to enhance shareholder's value by pursuing ethical practices in the conduct of its business and maintaining high standard of disclosure and transparency. The Bank has adopted best practices and standards of governance are monitored by various Committees of the Board. The Board, the Executives and other functionaries have distinctly demarcated roles in achieving the Corporate goals improved performance and enhanced shareholder's value.

Board of Directors

The Bank is constituted under the Banking Companies (Acquisition and Transfer of Undertakings) Act, 1970 as amended from time to time. The general superintendence, direction and management of the affairs and business of the Bank is vested in the Board of Directors presided over by the Chairperson and Managing Director.

The Chairperson and Managing Director and the Executive Directors are appointed by the Central Government. During the year under review the Composition of the Board was as under:

| | |
|--|---|
| Ms. H.A. Daruwalla (From 30.06.2005) | Chairperson and Managing Director |
| Shri K. Subbaraman (From 02.02.2006) | Executive Director |
| Shri Albert Tauro (From 06.06.2007) | Executive Director |
| Smt. Vinita Kumar (From 11.12.2007) | Government of India Nominee Director |
| Shri M.K. Bhattacharya (From 27.02.2007) | RBI Nominee Director |
| Shri M.S. Johar (From 02.01.2008) | Part Time Non-official Director under Chartered Accountant category |
| Shri Kamal Faruqui (From 16.09.2005) | Part Time Non-official Director |
| Major (Retd.) Ved Prakash (From 06.10.2005) | Part Time Non-official Director |
| Smt. Satya Bahin (From 10.11.2005) | Part Time Non-official Director |
| Shri Harish Chandhok (From 10.11.2005) | Part Time Non-official Director |
| Shri Romesh Sabharwal (From 03.03.2006) | Part Time Non-official Director |
| Mrs. Indu Singh Pawar (From 02.01.2007) | Part Time Non-official Director |
| Shri N.K. Pareek (From 10.08.2006) | Officer Employee Director |
| Shri C.M. Puri (From 05.09.2003) | Workmen Employee Director |

All directors, other than the Chairperson & Managing Director and the Executive Directors, are Part Time Non-official Directors on the Board.

Brief Profile of the Directors.

Ms. H.A. Daruwalla, Chairperson & Managing Director, aged 59 years, was appointed as the Chairperson and Managing Director of the Bank on June 30, 2005. She has a Bachelor degree in Commerce and She is a qualified Chartered Accountant. After her educational career, Ms. H.A. Daruwalla joined Union Bank of India in 1975, where she rose to the position of General Manager. She was appointed as the Executive Director of Oriental Bank of Commerce. She is experienced in all fields of banking.

Ms. H.A. Daruwalla is a director of (1) Agriculture Finance Corporation (2) Cent Bank Home Finance Ltd., Bhopal and (3) Cent Bank Financial & Custodial Services Ltd. (4) Indo Zambia Bank Ltd., Zambia.



Shri K. Subbaraman, Executive Director, aged 59, was appointed as Executive Director of the Bank on February 2, 2006. He joined Bank of India after graduating in Engineering and acquiring post graduate Diploma in Industrial Management. Whilst in the Bank, he became a Certified Associate of Institute of Banking & Finance (Mumbai) and also an Associate of the Chartered Institute of Bankers, London. During his long tenure, he has held various assignments in the Bank, in India and abroad, including Corporate Banking, Retail Banking, Treasury Management etc. and as Zonal Manager, New Delhi Zone. He was General Manager in Bank of India.

Shri K. Subbaraman is a director of (1) Cent Bank Home Finance Ltd., Bhopal (2) Cent Bank Financial & Custodial Services Ltd. and (3) Infrastructure Leasing and Financial Services Ltd.

Shri Albert Tauro, Executive Director, aged 57, was appointed as Executive Director of the Bank on June 6, 2007. After completing Bachelor degree in Commerce he began his career with RBI in the year 1971 and after which he completed his Master degree in commerce from Sydnham College, Mumbai. He joined Canara Bank in the year 1975 where he received successive promotions and grew to the position of General Manager. He was a member of several top level executive committees in Canara Bank. He was member on the Advisory Board of IDFC Private Equity Fund II as well as member of external committees namely IBA working group on BASEL II, IBA committee on Banking Standards and Codes. He is specialised in the area of Corporate credit, Infrastructure financing, Risk Management and BASEL II. He has also worked as Secretary to Board of Directors.

Smt. Vinita Kumar, aged 54 years, was nominated by the Govt to our Board on December 11, 2007. She has Master's degrees in Arts and Phd. She is the Economic Adviser, Department of Financial Services, Ministry of Finance, Government of India.

Shri M.K. Bhattacharya, aged 64 years was appointed as the RBI nominee Director on our Board on February 27, 2007. He has a Master's degree in Commerce. He is also a Certified Associate of Indian Institute of Bankers. He has worked in various departments of the RBI and was on the board of other PSUs.

Shri M.S. Johar, aged 52 years was appointed as the Director under Chartered Accountant category. He has a Bachelor's degree in Arts and he is a qualified Chartered Accountant.

Shri Kamal Faruqui, aged 57 years, was appointed as a part time non-official Director of the Bank on September 16, 2005. He is a Chartered Accountant.

Major (Retd.) Ved Prakash, aged 69 years, was appointed as a part time non-official Director of the Bank on October 6, 2005. He has a Master's degree in Arts, Diploma in Business & Advance Intelligent course.

Smt. Satya Bahin, aged 64 years, was appointed as a part-time non-official Director of the Bank on November 10, 2005. She has a Master's degree in Arts. She is a social worker. She was elected for Rajya Sabha (1988-1994 - Member of Parliament).

Shri Harish Chandhok, aged 63 years was appointed as a part time non-official Director of the Bank on November 10, 2005. He is a Bachelor of Engineering (Mech.). He is the Chairman of M/s. J.B.B. Enterprises, Indore.

Shri Romesh Sabharwal, aged 44 years was appointed as a part time non-official Director of the Bank on March 3, 2006. He has a Bachelor's degree in Arts and Diploma in Engg.

Ms. Indu Singh Pawar, aged 50 years was appointed as a part time non-official Director of the Bank on January 2, 2007.

Shri N.K. Pareek, aged 58 years, was appointed as the Officer Employee Director of the Bank by the Government of India on August 10, 2006. He has a Master's degree in Commerce, Bachelor degree in Law. He is also a Certified Associate of Indian Institute of Bankers. He is the president of the All India Bank Officers' Confederation, Rajasthan, General Secretary of Central Bank Officers' Association, Rajasthan, President of All India Central Bank Officers' Federation, and Dy. General Secretary of All India Bank Officers' Confederation.

Shri C.M. Puri, aged 57 years, was appointed as the Workmen Employee Director of the Bank by the Government of India on September 5, 2003, and represents workmen employees of the Bank. He has a bachelor's degree in Science. He is also a Junior Associate of Indian Institute of Bankers. He is the President of All India Central Bank Employees' Federation. He is also a member of General Council of the All India Bank Employees Association.



OTHER PARTICULARS OF DIRECTORS

| Name of Directors | Date of Appointment as Director | Area of Expertise | Directorship of other Companies | Member of Committees of Board | |
|---------------------------|---------------------------------|---------------------------------|---|-------------------------------------|---------------------|
| | | | | Member | Chairman |
| Ms. H.A. Daruwalla | 30.06.2005 | Banking | i) Chairman, Agriculture Finance Corporation. ii) Chairman, Cent Bank Home Finance Ltd., Bhopal iii) Chairman, Cent Bank Financial & Custodial Services Ltd. iv) Director, Indo Zambia Bank Ltd. | MCB, RMC, LVFC, CSC, I.T.P. | MCB, RMC, LVFC, ITP |
| Shri K. Subbaraman | 02.02.2006 | Banking | Director, Cent Bank Home Finance Ltd., Bhopal. Director, Cent Bank Financial & Custodial Services Ltd. Director, Infrastructure Leasing & Financial Services Ltd. | MCB, ACB, RMC, LVFC, CSC, ITP, SIGC | Nil Nil |
| Shri Albert Tauro | 06.06.2007 | Banking | Nil | MCB, ACB, RMC, LVFC, CSC, ITP, SIGC | |
| Smt. Vinita Kumar | 11.12.2007 | Economics | Nil | ACB, RMC, LVFC | Nil |
| Shri M.K. Bhattacharya | 27.02.2007 | Banking | Nil | MCB, ACB, RMC, CSC | Nil |
| Shri M.S. Johar | 02.01.2008 | Accountancy | Nil | MCB, ACB | ACB |
| Shri Kamal Faruqui | 16.09.2005 | Practicing Chartered Accountant | – Indian Publications Limited – Worldwide Professionals Ltd. | MCB, CSC | Nil |
| Major (Retd.) Ved Prakash | 06.10.2005 | Social Worker | Nil | MCB, ACB, LVFC, SIGC | SIGC |
| Smt. Satya Bahin | 10.11.2005 | Social Worker | Nil | CSC | Nil |
| Shri Harish Chandhok | 10.11.2005 | Businessman | Chairman of M/s. J.B.B. Enterprises, Indore. | MCB, RMC, SIGC | Nil |
| Shri Romesh Sabharwal | 03.03.2006 | Businessman | Nil | ITP | Nil |
| Smt. Indu Singh Pawar | 02.01.2007 | Social Worker and Business | Nil | LVFC, ITP | Nil |
| Shri N.K. Pareek | 10.08.2006 | Banking | Nil | RMC | Nil |
| Shri C.M. Puri | 05.09.2003 | Banking | Nil | ITP | Nil |

- MC - Management Committee of the Board
ACB - Audit Committee of the Board
RMC - Risk Management Committee
LVFC - Large Value Fraud Committee
CSC - Customer Service Committee
ITP - Information Technology Project in the Bank
SIGC - Shareholders/Investors' Grievances Committee

Conduct of Board Meetings

During the year, 13 Board Meetings were held on the following dates:

| | | | | |
|------------|------------|------------|------------|------------|
| 23.04.2007 | 16.05.2007 | 26.05.2007 | 18.06.2007 | 30.07.2007 |
| 27.08.2007 | 22.09.2007 | 31.10.2007 | 23.11.2007 | 20.12.2007 |
| 24.01.2008 | 22.02.2008 | 24.03.2008 | | |

Details of attendance of the Directors at the Board Meetings are as follows:

| Name of the Director | Attendance Recorded | Meetings held during their tenure |
|---------------------------|---------------------|-----------------------------------|
| Ms. H.A. Daruwalla | 13 | 13 |
| Shri K. Subbaraman | 13 | 13 |
| Shri Albert Tauro | 10 | 10 |
| Smt. Vinita Kumar | 3 | 4 |
| Shri M.K. Bhattacharya | 13 | 13 |
| Shri M.S. Johar | 3 | 3 |
| Shri Kamal Faruqui | 11 | 13 |
| Major (Retd.) Ved Prakash | 12 | 13 |
| Smt. Satya Bahin | 12 | 13 |
| Shri Harish Chandhok | 13 | 13 |
| Shri Romesh Sabharwal | 11 | 13 |
| Smt. Indu Singh Pawar | 11 | 13 |
| Shri N.K. Pareek | 11 | 13 |
| Shri C.M. Puri | 12 | 13 |

Management Committee of the Board:

The Management Committee of the Board is constituted as per the provisions of the Banking Companies (Acquisition and Transfer of Undertakings) Act, 1970 and it exercises all the powers vested in the Board in respect of financial sanctions, compromises/write off proposals and filing of suits/appeals etc. As on 31.03.2008 it comprised of 8 members consisting of the Chairperson & Managing Director, 2 Executive Directors, Reserve Bank of India Nominee Director, Chartered Accountant Director and 3 part time Non-official Directors.

The Management Committee of the Board met 21 times during the year on the following dates:

| | | | | |
|------------|------------|------------|------------|------------|
| 13.04.2007 | 16.05.2007 | 01.06.2007 | 10.06.2007 | 03.07.2007 |
| 30.07.2007 | 13.08.2007 | 27.08.2007 | 11.09.2007 | 21.09.2007 |
| 13.10.2007 | 30.10.2007 | 22.11.2007 | 08.12.2007 | 20.12.2007 |
| 07.01.2008 | 24.01.2008 | 08.02.2008 | 22.02.2008 | 12.03.2008 |
| 24.03.2008 | | | | |

Attendance record of the members is shown below:

| Name of Director | Attendance Recorded | Meetings held during their tenure | Period (From - To) |
|---------------------------|---------------------|-----------------------------------|--------------------------|
| Ms. H.A. Daruwalla | 21 | 21 | 01.04.2007 to 31.03.2008 |
| Shri K. Subbaraman | 21 | 21 | 01.04.2007 to 31.03.2008 |
| Shri Albert Tauro | 18 | 18 | 06.06.2007 to 31.03.2008 |
| Shri M.K. Bhattacharya | 16 | 16 | 30.07.2007 to 31.03.2008 |
| Smt. Satya Bahin | 3 | 3 | 01.04.2007 to 09.06.2007 |
| Shri N.K. Pareek | 3 | 3 | 01.04.2007 to 09.06.2007 |
| Shri C.M. Puri | 10 | 11 | 10.06.2007 to 09.12.2007 |
| Smt. Indu Singh Pawar | 11 | 11 | 10.06.2007 to 09.12.2007 |
| Shri Kamal Faruqui | 6 | 7 | 10.12.2007 to 31.03.2008 |
| Major (Retd.) Ved Prakash | 5 | 7 | 13.08.2007 to 31.03.2008 |
| Shri Harish Chandhok | 7 | 7 | 01.04.2007 to 31.03.2008 |

Audit Committee of the Board

The Audit Committee of the Board (ACB) has been constituted by the Board of Directors as per the guidelines of the Reserve Bank of India. The ACB provides direction and also oversees the total audit functions of the Bank.

The Audit Committee comprises of 6 members viz. 2 Executive Directors, Government of India Nominee Director, Reserve Bank of India Nominee Director and two Non-official part time Directors. Shri M.S. Johar, Chartered Accountant, is the present Chairman of the Audit Committee of the Board. He is appointed for a period of 3 years from the date of the appointment i.e. 02.01.2008.

The members of the Audit committee are as under:

| | | |
|---|---------------------------|----------|
| 1 | Shri M.S. Johar | Chairman |
| 2 | Shri K. Subbaraman | Member |
| 3 | Shri Albert Tauro | Member |
| 4 | Smt. Vinita Kumar | Member |
| 5 | Shri M.K. Bhattacharya | Member |
| 6 | Major (Retd.) Ved Prakash | Member |

During the year, the Audit Committee met 6 times on the following dates:

| | | | | | |
|------------|------------|------------|------------|------------|------------|
| 23.04.2007 | 16.05.2007 | 13.08.2007 | 31.10.2007 | 03.12.2007 | 23.01.2008 |
|------------|------------|------------|------------|------------|------------|

The attendance record of the members is shown below:

| Name of Director | Attendance Recorded | Meetings held during their tenure | Period (From - To) |
|---------------------------|---------------------|-----------------------------------|--------------------------|
| Shri K. Subbaraman | 6 | 6 | 01.04.2007 to 31.03.2008 |
| Shri Albert Tauro | 4 | 4 | 06.06.2007 to 31.03.2008 |
| Shri P.P. Mitra | 5 | 5 | 01.04.2007 to 10.12.2007 |
| Smt. Vinita Kumar | 1 | 1 | 11.12.2007 to 31.03.2008 |
| Shri M.K. Bhattacharya | 6 | 6 | 01.04.2007 to 31.03.2008 |
| Shri M.S. Johar | 1 | 1 | 02.01.2008 to 31.03.2008 |
| Shri Kamal Faruqui | 6 | 6 | 01.04.2007 to 24.01.2008 |
| Major (Retd.) Ved Prakash | 4 | 4 | 13.08.2007 to 31.03.2008 |
| Shri Harish Chandhok | 5 | 6 | 01.04.2007 to 24.01.2008 |

Unaudited quarterly results of the Bank and audited results for the year were reviewed by the Audit Committee of the Board and placed before the Board of Directors for approval.

Shareholders'/ Investors' Grievance Committee

In compliance of SEBI guidelines on Corporate Governance as provided in Clause 49 of the Listing Agreement, Shareholders'/ Investors' Grievances Committee has been constituted, for redressal of the grievances of the shareholders/ investors with regard to the transfer of shares, non-receipt of Balance Sheet, non-receipt of dividends, etc. All the references/ complaints received from the investors during the year have been replied/ redressed till date. Investors' grievances are normally attended to within seven days, on receipt of the relevant information. The Committee comprises of Executive Directors and two independent Directors. It is headed by Shri Ved Prakash the Non-executive Non-official Director.

Shri S.R. Shukla, is the Compliance Officer of the Bank for Corporate Governance.

The Committee met 2 times during the year on the following dates : 30.10.2007 & 24.01.2008

The attendance record of the members is shown below :

| Name of Director | Attendance Recorded | Meetings held during their tenure | Period (From - To) |
|----------------------|---------------------|-----------------------------------|--------------------------|
| Major Ved Prakash | 2 | 2 | 30.10.2007 to 24.01.2008 |
| Shri K. Subbaraman | 2 | 2 | |
| Shri Albert Tauro | 1 | 1 | |
| Shri Harish Chandhok | 2 | 2 | |

Share Transfers and Redressal of Shareholders'/Investors' Grievances

Share Transfers, Refund Order, Dividend payments and all other investor related activities are attended to and processed at the office of our Registrar and Transfer Agents. For lodgment of any of these documents and for queries/complaints/grievances, shareholders and investors are requested to contact the Registrars at the following address:

Intime Spectrum Share Registry Limited
C-13, Pannalal Silk Mills Compound, LBS Marg, Bhandup (West), Mumbai 400 078

The details of Investor Grievances for the year 2007-2008 (01.04.07 to 31.03.08) is as under:

| | |
|---|-------|
| Total investors' complaints at the beginning of the year | NIL |
| Total complaints received through correspondence during the year | 12253 |
| Total complaints received for mutilated / cheque correction during the year | 1958 |
| Total complaints received from N.S.E during the year | 30 |
| Total complaints received from B.S.E during the year | 47 |
| Total complaints received from SEBI during the year | 811 |
| Total complaints received from Consumer Forum during the year | 12 |
| Total complaints resolved/replied during the year | 15090 |
| Total investors' complaints pending at the end of the year | 21 |

Out of the pending 21 complaints, 11 cases are related to consumer forum, 8 related to refund, 1 related to ECS and 1 related to demat drop.

We confirm that NO complaints remained unattended/pending for more than 30 days.

The authority to approve transfer and transmission of shares, is delegated to a Share Transfer Committee comprising of the Chairperson and Managing Director and in her absence, the Executive Director of the Bank and two other directors in terms of the provision of Central Bank of India (Shares and Meetings) Regulations.

Disclosures

The Bank is governed under the Banking Regulations Act 1949, Banking Companies (Acquisition and Transfer of Undertakings) Act 1970 and Nationalised Banks (Management and Miscellaneous Provisions) Scheme 1970. SEBI has clarified that for listed entities, which are not companies, but body corporate (e.g. private and public sector banks, financial institutions, insurance companies, etc.) incorporated under other statutes, clause 49 of the listing agreement will apply only to the extent that it does not violate their respective statutes and guidelines issued by the relevant regulatory authorities.

Disclosure of Material Transactions and pecuniary Relationship

Other than those in the normal course of banking business, the Bank has not entered into any materially significant transaction with its promoters, directors or the management, their subsidiaries or relatives, etc. that may have potential conflict with the interests of the Bank at large. There was no pecuniary relationship or transactions of the Non-Executive Directors vis-à-vis the Bank during the year.

It is an established practice in the Bank that the Directors do not take part in the deliberations of the Board and other Sub-Committees of the Board, when matters relating to them or to their relatives are discussed.

Proceeds from Public issues, Right issues, preferential issues, etc.

During the year under review the Bank increased its Equity Capital by way of public issue of equity shares. The Initial Public Offer opened for subscription from July 24, 2007 to July 27, 2007. The Bank raised Rs.816 crores inclusive of Rs.736 crores in share premium from approximately 7,48,295 investors. Further, the Bank raised Rs.389.10 crore by way of Subordinated Bond issue to augment Tier-II capital. The funds were raised with the primary objective of augmenting Tier-I and Tier-II capital for strengthening Capital Adequacy Ratio and for enhancing the long-term resources of the Bank. The funds raised will be utilised for the above purpose. The Bank revalued Land/Buildings by Rs.1565.97 crore of which an amount of Rs.704.69 crore has been added to Tier-II capital in line with the regulatory guidelines.

The quarterly and half yearly financial results (unaudited but subject to limited review by the Statutory Auditors) and audited Annual results were published in the Economic Times/Business Standard/Financial Express in English, Hindu Business Line/Loksatta/ Maharashtra Times (Regional language) and Navbharat Times in Hindi. The results were also displayed on the Bank's website at www.centralbankofindia.co.in

Code of Conduct

The Bank has formulated a Code of Conduct for the Board of Directors and Senior Management on the lines of draft circulated by Indian Banks' Association. The text of the same is available on the website of the Bank i.e. www.centralbankofindia.co.in. All the Directors and Senior Management have affirmed their compliance of Code of Conduct during the year under review.





No penalties or strictures were imposed on the Bank by any of the Stock Exchanges, SEBI or any Statutory Authority on any matter relating to Capital Markets during the year under review.

Listing on Stock Exchanges

The shares of the Bank are listed on The Bombay Stock Exchange Limited and the National Stock Exchange of India Limited. The scrip codes are as follows:

| | |
|--|--------------|
| The Bombay Stock Exchange Ltd. (BSE) | 532885 |
| National Stock Exchange of India Limited (NSE) | CENTRALBK |
| ISIN Number | INE483A01010 |

Annual listing fee for 2007-2008 has been paid to both the stock exchanges.

The Bank has issued Non-Convertible Bonds in the nature of Promissory Notes (Tier-II Capital) from time to time. The relevant outstanding details thereof are as under:

Central Bank of India Bonds Tier-II Capital position as on 31.03.2008

| Particulars of the Issue (Series and Issue Date) | Total Value (Rs. in crores) | ISIN |
|--|-----------------------------|--------------|
| Series V-Option II (29.12.2001) | 95.00 | INE483A09104 |
| Series VI Option I (25.09.2002) | 16.00 | INE483A09070 |
| Series VI Option II (25.09.2002) | 184.00 | INE483A09088 |
| Series VII (25.09.2003) | 200.00 | INE483A09112 |
| Series VIII (07.10.2003) | 70.00 | INE483A09120 |
| Series IX (08.10.2004) | 200.00 | INE483A09138 |
| Series X (28.03.2006) | 578.20 | INE483A09146 |
| Series XI (04.10.2006) | 700.00 | INE483A09153 |
| Series XII (03.03.2008) | 389.10 | INE483A09161 |
| TOTAL | 2432.30 | |

All these bonds are either listed on National Stock Exchange of India Limited or Bombay Stock Exchange Limited; the Bank has paid the Annual listing fee for 2007-2008 to the Exchange.

Dematerialisation of Shares

The Bank's shares are being traded compulsorily in Demat form. The Bank has entered into agreements with both the Depositories : National Securities Depositories Limited (NSDL) and Central Depository Services (India) Ltd. (CDSL) for dematerialization of shares.

Particulars of shares in Demat and Physical form held by shareholders as on 31.03.2008 are as under:

| | No. of shareholders | No. of shares | % shareholding |
|-----------|---------------------|---------------|----------------|
| Physical* | 6 | 324142043 | 80.20 |
| NSDL | 155099 | 70632381 | 17.48 |
| CDSL | 70921 | 9367036 | 02.32 |
| Total | 226026 | 404141460 | 100.00 |

* Including 3214141460 (80.20%) held by the Central Government.

Shareholding pattern as on 31.03.2008

| Category code | Category of Shareholders | Number of Share holders | Total No. of Shares | Number of shares held in demated form | Total shareholding as a percentage of total number of shares as a percentage of | |
|---------------|--|-------------------------|---------------------|---------------------------------------|---|---------|
| | | | | | (A+B) | (A+B+C) |
| (A) | Shareholding of Promoter and Promoter Group | | | | | |
| (1) | Indian | | | | | |
| | a. Individuals/HUF | 4 | 4086 | 4086 | 0.0010 | 0.0010 |
| | b. Central/State Government(s) | 1 | 324141460 | - | 80.2050 | 80.2050 |
| | c. Bodies Corporate | - | - | - | - | - |
| | d. Financial Institutions/Banks | - | - | - | - | - |
| | e. Any other (specify) | - | - | - | - | - |
| | Sub-Total(A)(1) | 5 | 324145546 | 4086 | 80.2060 | 80.2060 |
| (2) | Foreign | | | | | |
| | a. Non-Resident Individuals/Foreign Nationals | - | - | - | - | - |
| | b. Bodies Corporate | - | - | - | - | - |
| | c. Institutions | - | - | - | - | - |
| | d. Any Other (specify) | - | - | - | - | - |
| | Sub-Total (A)(2) | - | - | - | - | - |
| | Total holding of promoter and Promoter Group (A)=(A)(1)+(A)(2) | 5 | 324145546 | 4086 | 80.2060 | 80.2060 |
| (B) | Public Shareholding Institutions | | | | | |
| | a. Mutual Fund/UTI | 16 | 5269526 | 5269526 | 1.3039 | 1.3039 |
| | b. Financial Institutions/Banks | 15 | 9923827 | 9923827 | 2.4555 | 2.4555 |
| | c. Central/State Government(s) | - | - | - | - | - |
| | d. Venture Capital Funds | - | - | - | - | - |
| | e. Insurance Companies | 12 | 11803861 | 11803861 | 2.9207 | 2.9207 |
| | f. Foreign Institutional Investors | 20 | 21826310 | 21826310 | 5.4007 | 5.4007 |
| | g. Foreign Venture Capital Investors | - | - | - | - | - |
| | h. Any other | - | - | - | - | - |
| | Sub-Total (B)(1) | 63 | 48823524 | 48823524 | 12.0808 | 12.0808 |
| (2) | Non Institutions | | | | | |
| | a. Bodies Corporate | 1313 | 4543808 | 4543808 | 1.1243 | 1.1243 |
| | b. Individuals | | | | | |
| | i. Holding nominal share capital upto Rs.1 lakh | 223275 | 23344564 | 23343981 | 5.7763 | 5.7763 |
| | ii. Holding nominal share capital in excess of Rs.1 lakh | 66 | 2196346 | 2196346 | 0.5435 | 0.5435 |
| | c. Any other (specify) | | | | | |
| | i. Clearing member | - | - | - | - | - |
| | ii. Market maker | 304 | 807806 | 807806 | 0.1999 | 0.1999 |
| | iii. Foreign nationals | - | - | - | - | - |
| | iv. Non-resident Indians (Repat) | 844 | 266471 | 266471 | 0.0659 | 0.0659 |
| | v. Non-Resident Indians (Non-repat) | 153 | 13132 | 13132 | 0.0032 | 0.0032 |
| | vi. Foreign Companies | - | - | - | - | - |
| | vii. Overseas Bodies Corporates | - | - | - | - | - |
| | viii. Trusts | 3 | 263 | 263 | 0.0001 | 0.0001 |
| | Sub-Total(B)(2) | 225958 | 31172390 | 31171807 | 7.7132 | 7.7132 |
| | Total Public shareholding (B)=(B)(1)+(B)(2) | 226021 | 79995914 | 79995331 | 19.7940 | 19.7940 |
| (C) | Shares held by Custodians and against which Depository Receipts have been issued | 0 | 0 | 0 | 0.0000 | 0.0000 |
| | Grand Total (A)+(B)+(C) | 226026 | 404141460 | 79999417 | 100.00 | 100.00 |


Statement showing Shareholding of persons belonging to the category
1 (b) "Promoter and Promoter Group"

| Sr.No. | Name of the Shareholder | Number of shares | Shares as a percentage of total number of shares (i.e. Grand total of (A) + (B) + (C) indicated in statement at para (I)(a) above) |
|--------|--|------------------|--|
| 1. | President of India | 324141460 | 80.2050 |
| 2. | Albert Tauro (Executive Director) | 1393 | 0.0003 |
| 3. | K Subbaraman (Executive Director) | 1333 | 0.0003 |
| 4. | Homai Ardeshir Daruwalla (Chairperson and Managing Director) | 1120 | 0.0003 |
| 5. | Nawal Kishore Pareek (Officer Employee Director) | 240 | 0.0001 |

1 (c) Statement showing Shareholding of persons belonging to the category "Public" and holding more than 1% of the total number of shares

| Sr. No. | Name of the Shareholder | Number of shares | Shares as per percentage of total number of shares (i.e. Grand Total of (A)+(B)+(C) indicated in statement at para (I)(a) above) |
|---------|--|------------------|--|
| 1. | Citigroup Global Markets Mauritius Private Ltd | 10313583 | 2.5520 |
| 2. | Merrill Lynch Capital Markets Espana S.A. S.V | 4563224 | 1.1291 |
| 3. | Life Insurance Corporation of India | 6314969 | 1.5626 |
| 4. | LIC of India Market Plus | 527774 | 1.3109 |
| | Total | 26489550 | 6.5546 |

(I) (d) Statement showing details of locked-in shares

| Sr.No. | Name of the Shareholder | Number of locked-in shares | Locked-in shares as a percentage of total number of shares (i.e. Grand Total of (A)+(B)+(C) indicated in Statement at para (I)(a) above) |
|--------|-------------------------|----------------------------|--|
| 1 | President of India | 324141460 | 80.2050 |
| | Total | 324141460 | 80.2050 |

(II) (a) Statement showing details of Depository Receipts (DRs)

| Sr.No. | Type of outstanding DR (ADRs, GDRs, SDRs, etc.) | Number of outstanding DRs | Number of shares underlying outstanding DRs | Shares underlying outstanding DRs as a percentage of total number of shares (i.e. Grand Total of (A)+(B)+(C) indicated in Statement at para (I)(a) above) |
|--------|---|---------------------------|---|---|
| | NIL | NIL | NIL | NIL |

(II) (a) Statement showing holding of Depository Receipts (DRs) where underlying shares are in excess of 1% of the total number of shares

| Sr.No. | Name of the DR holder | Type of outstanding DR (ADRs, GDRs, SDRs, etc.) | Number of shares underlying outstanding DRs | Shares underlying outstanding DRs as a percentage of total number of shares (i.e. Grand Total of (A)+(B)+(C) indicated in Statement at para (I)(a) above) |
|--------|-----------------------|---|---|---|
| | NIL | NIL | NIL | NIL |

Distribution of shareholdings as on 31st March 2008

| No. of Equity Shares held | Folio | | Shares | |
|---------------------------|--------|---------|-----------|---------|
| | Nos. | % | Nos. | % |
| Upto 500 | 221074 | 97.8090 | 18383974 | 4.5490 |
| 501 to 1000 | 2851 | 1.2610 | 2240363 | 0.5540 |
| 1001 to 2000 | 1136 | 0.5030 | 1687571 | 0.4180 |
| 2001 to 3000 | 323 | 0.1430 | 809890 | 0.2000 |
| 3001 to 4000 | 140 | 0.0620 | 501240 | 0.1240 |
| 4001 to 5000 | 101 | 0.0450 | 472378 | 0.1170 |
| 5001 to 10000 | 172 | 0.0760 | 1222714 | 0.3030 |
| 10000 to 999999999 | 229 | 0.1010 | 378823330 | 93.7530 |

Share Price/Volume

The monthly high and low quotation and the volume of Shares traded on NSE are as under:

| Period | Highest Rs. | Lowest Rs. | Volume of shares traded |
|----------------|-------------|------------|-------------------------|
| August 2007 | 135.00 | 114.05 | 58777319 |
| September 2007 | 151.60 | 124.50 | 2708133 |
| October 2007 | 151.60 | 105.00 | 928724 |
| November 2007 | 143.20 | 121.00 | 1863410 |
| December 2007 | 147.00 | 129.05 | 1721673 |
| January 2008 | 149.95 | 70.00 | 2722763 |
| February 2008 | 116.90 | 96.55 | 536962 |
| March 2008 | 101.00 | 72.05 | 326245 |

The monthly high and low quotation and the volume of Shares traded on BSE are as under:

| Month | Highest Rs. | Lowest Rs. | Volume of shares traded |
|----------------|-------------|------------|-------------------------|
| August 2007 | 133.25 | 114.00 | 41065151 |
| September 2007 | 151.20 | 124.75 | 18360716 |
| October 2007 | 150.45 | 113.30 | 13405997 |
| November 2007 | 143.25 | 121.00 | 16035899 |
| December 2007 | 146.00 | 130.00 | 9101693 |
| January 2008 | 154.90 | 74.00 | 10358962 |
| February 2008 | 116.95 | 96.75 | 3278741 |
| March 2008 | 101.30 | 73.00 | 5602940 |

Certificate of compliance of mandatory stipulations of Corporate Governance

The certificate issued by the statutory auditors of the Bank, in compliance of mandatory stipulations of corporate governance in the listing agreement with the Stock Exchange is attached.

The Bank has presently not adopted the non-mandatory requirement set out in Annexure-1D to the Clause 49 of the Listing Agreement.

Acknowledgements

The Board expresses its gratitude to the Government of India, Reserve Bank of India and Securities and Exchange Board of India for the valuable guidance and support received from them. The Board places on record its deep appreciation for the services and contributions made by Shri P.P. Mitra, Director of the Bank, whose term ended during the year. The Board also thanks Financial Institutions and correspondent Banks for their co-operation and support. The Board acknowledges the unstinted support of its customers, shareholders and also wishes to place on record its appreciation for all staff members, for their dedicated services and contribution to the overall performance of the Bank.

For and on behalf of the Board of Directors

Place: Mumbai
Date: 24.04.08

[H.A. DARUWALLA]
Chairperson and Managing Director



Auditors' Certificate on Corporate Governance

To The

Members of Central Bank of India,

We have examined the compliance of conditions of Corporate Governance by Central Bank of India for the year ended 31st March 2008 as stipulated in clause 49 of the listing agreement of the said Bank with Stock Exchanges.

The compliance of conditions of corporate governance is the responsibility of the Management. Our examination was limited to procedures and implementation thereof, adopted by the Bank for ensuring the compliance of the conditions of corporate governance. It is neither an audit nor an expression of opinion on the financial statements of the Bank.

In our opinion and to the best of our information and according to the explanations given to us, we certify that the Bank has complied with the conditions of corporate governance as stipulated in the above-mentioned Listing Agreement.

As required by the Guidance Note issued by the Institute of Chartered Accountants of India, we have to state that no investor grievance is pending for a period exceeding one month against the Bank as per the records maintained by the Shareholder's and Investors' Grievance Committee.

We further state that such compliance is neither an assurance as to the future viability of the Bank nor the efficiency or effectiveness with which the Management has concluded the affairs of the Bank.

For M/s. Chhajed & Doshi
Chartered Accountants

(CA. Kiran K. Daftary)
Partner

For M/s. Bhushan Bensal Jain Associates
Chartered Accountants

(CA. Ravi Bhardwaj)
Partner

For M/s. Murali Associates
Chartered Accountants

(CA. J. Sivasankaran)
Partner

For M/s. Joseph & Rajaram
Chartered Accountants

(CA. P. K. Joseph)
Partner

For M/s. P. G. Bhagwat
Chartered Accountants

(CA. S. S. Athavale)
Partner

For M/s. Ummed Jain & Co.
Chartered Accountants

(CA. U. M. Jain)
Partner

Mumbai

Date : April 24, 2008

Auditors' Report to the President of India

1. We have audited the attached Balance Sheet of Central Bank of India as at March 31, 2008 and also the Profit and Loss Account and Cash Flow Statement annexed thereto for the year ended on that date in which are incorporated the returns of 20 Branches, 16 Zonal Offices and 26 Regional Offices audited by us, 2520 Branches, 20 Non-Business Offices and 9 CMS Branches audited by branch auditors. Also incorporated in the Balance Sheet and Profit and Loss account are the returns of 768 Branches and 52 Regional Offices which have not been subjected to audit. The unaudited branches account for 1.99 per cent of advances, 5.90 per cent of deposits, 1.41 per cent of interest income and 4.04 per cent of interest expense. The Branches audited by us and those audited by other auditors have been selected by the Bank in accordance with the guidelines issued to the Bank by the Reserve Bank of India. These financial statements are the responsibility of the Bank's management. Our responsibility is to express an opinion on these financial statements based on our audit.
2. We conducted our audit in accordance with auditing standards generally accepted in India. Those standards require that we plan and perform the audit to obtain reasonable assurance about whether the financial statements are free of material misstatements. An audit includes examining, on a test basis, evidence supporting the amounts and disclosures in the financial statements. An audit also includes assessing the accounting principles used and significant estimates made by management, as well as evaluating the overall financial statement presentation. We believe that our audit provides a reasonable basis for our opinion.
3. The Balance Sheet and the Profit and Loss Account have been drawn up in Form 'A' and 'B' respectively of the Third Schedule to the Banking Regulation Act, 1949.
4. Subject to the limitations of the audit indicated in Para 1 above and as required by the Banking Companies (Acquisition and Transfer of Undertakings) Act, 1970 and subject also to the limitations of disclosure required therein, we report that:
 - a. We have obtained all the information and explanations, which to the best of our knowledge and belief were necessary for the purpose of our audit and have found them to be satisfactory.
 - b. The transactions of the Bank, which have come to our notice, have been within the powers of the Bank.
 - c. The returns received from the offices and branches of the Bank, have been found adequate for the purpose of our audit.
5. In our opinion, the Balance Sheet, Profit and Loss Account and Cash Flow statement comply with the applicable Accounting Standards.
6. In our opinion as shown by the books of the Bank and to the best of our information and according to the explanations given to us:
 - i) The Balance Sheet, read with the notes thereon, is a full and fair Balance Sheet containing the necessary particulars, and is properly drawn up so as to exhibit a true and fair view of state of affairs of the Bank as at March 31, 2008, in conformity with Accounting Principles generally accepted in India;
 - ii) The Profit and Loss Account, read with the notes thereon, shows a true balance of Profit in conformity with the Accounting Principles generally accepted in India, for the year covered by the Account; and
 - iii) The Cash Flow Statement gives a true and fair view of the Cash Flows for the year ended on that date.

For M/s Chhajed & Doshi
Chartered Accountants

(CA. Kiran K. Daftary)
Partner
M.No. 10279

For M/s Murali Associates
Chartered Accountants

(CA. J. Sivasankaran)
Partner
M.No. 22103

For M/s P.G. Bhagwat
Chartered Accountants

(CA. S.S. Athavale)
Partner
M.No. 83374

For M/s Bhushan Bensali Jain Associates
Chartered Accountants

(CA. Ravi Bhardwaj)
Partner
M.No. 80656

For M/s Joseph & Rajaram.
Chartered Accountants

(CA. P.K. Joseph)
Partner
M.No. 16180

For M/s Ummed Jain & Co.
Chartered Accountants

(CA. U. M. Jain)
Partner
M.No. 70863

Place : Mumbai
Date : April 24, 2008

Balance Sheet as on March 31, 2008

(000's omitted)

| | Schedule No. | As on 31.03.2008 Rs. | As on 31.03.2007 Rs. |
|--|-----------------|----------------------------|----------------------------|
| CAPITAL & LIABILITIES | | | |
| Capital | 1 | 1204,14,15 | 1124,14,15 |
| Reserves and Surplus | 2 | 4738,61,92 | 2665,68,40 |
| Deposits | 3 | 110319,66,60 | 82776,27,69 |
| Borrowings | 4 | 449,10,25 | 782,01,09 |
| Other Liabilities and Provisions | 5 | 7244,26,23 | 5659,97,08 |
| TOTAL | | 123955,79,15 | 93008,08,41 |
| ASSETS | | | |
| Cash and Balances with Reserve Bank of India | 6 | 11537,18,64 | 5473,66,80 |
| Balances with Banks and Money at Call and Short Notice | 7 | 1302,05,31 | 3339,21,73 |
| Investments | 8 | 31455,18,74 | 27741,89,25 |
| Advances | 9 | 72997,42,87 | 51795,46,65 |
| Fixed Assets | 10 | 2320,29,13 | 767,26,98 |
| Other Assets | 11 | 4343,64,46 | 3890,57,00 |
| TOTAL | | 123955,79,15 | 93008,08,41 |
| Contingent Liabilities | 12 | 20865,64,38 | 14458,45,04 |
| Bills for Collection | 13 | 3273,17,37 | 2327,43,99 |
| Principal Accounting Policies | 17 | | |
| Notes to Accounts | 18 | | |

The schedules referred to above form an integral part of the Balance Sheet.

| | | | |
|--|---|--|---|
| H.K. Vesuna General Manager | Albert Tauro Executive Director | K. Subbaraman Executive Director | H. A. Daruwalla Chairperson & Managing Director |
| Major [Retd.] Ved Prakash Director | CA. Kamal Faruqui Director | M.K. Bhattacharya Director | Smt. Vinita Kumar Director |
| Ms. Indu Singh Pawar Director | Romesh Sabharwal Director | Harish Chandhok Director | Smt. Satya Bahin Director |
| CA. M.S. Johar Director | N.K. Pareek Director | C.M. Puri Director | |

As Per Our Report of Even Date

For Chhajer & Doshi
Chartered Accountants
(CA. Kiran K. Daftary)
Partner

For Bhushan Bensal Jain Associates
Chartered Accountants
(CA. Ravi Bhardwaj)
Partner

For Murali Associates
Chartered Accountants
(CA. J. Sivasankaran)
Partner

For Joseph & Rajaram.
Chartered Accountants
(CA.P.K. Joseph)
Partner

For P.G. Bhagwat
Chartered Accountants
(CA.S.S. Athavale)
Partner

For Ummed Jain & Co.
Chartered Accountants
(CA. U.M. Jain)
Partner

Place : Mumbai

Date : April 24, 2008

Profit and Loss Account for the Year Ended March 31, 2008

| | Schedule No. | Year ended 31.03.2008 Rs. | Year ended 31.03.2007 Rs. |
|--|--------------|------------------------------|------------------------------|
| (000's omitted) | | | |
| I. INCOME | | | |
| Interest Earned | 13 | 7995,53,99 | 6234,21,29 |
| Other Income | 14 | 791,06,90 | 475,65,19 |
| TOTAL | | 8786,60,89 | 6709,86,48 |
| II. EXPENDITURE | | | |
| Interest Expended | 15 | 5772,47,31 | 3759,78,78 |
| Operating Expenses | 16 | 1745,83,31 | 1684,35,61 |
| Provisions and Contingencies | | 718,13,90 | 767,70,81 |
| TOTAL | | 8236,44,52 | 6211,85,20 |
| III. PROFIT/ LOSS | | | |
| Net Profit for the year | | 550,16,37 | 498,01,28 |
| Profit brought forward | | 2,78,61 | 12,32 |
| Transfer from Investment Fluctuation Reserve | | - | - |
| TOTAL | | 552,94,98 | 498,13,60 |
| IV. APPROPRIATIONS | | | |
| Transfer to : | | | |
| Statutory Reserve | | 165,04,91 | 124,50,32 |
| Investment Reserve | | 8,85,59 | 2,48,40 |
| Staff Welfare Fund | | 12,00,00 | 12,00,00 |
| Revenue Reserve | | 190,00,00 | 240,00,00 |
| Proposed Dividend - Preference Capital | | 70,00,00 | 19,00 |
| Proposed Dividend - Equity Capital | | 80,82,83 | 99,41,00 |
| Dividend Tax | | 25,63,32 | 16,76,27 |
| Balance Carried Over to Balance Sheet | | 58,33 | 2,78,61 |
| TOTAL | | 552,94,98 | 498,13,60 |
| Earnings per Share (Rs.) | | 12.48 | - |
| Principal Accounting Policies | 17 | | |
| Notes to Accounts | 18 | | |

The schedules referred to above form an integral part of the Profit and Loss Account

| | | | |
|--|---|--|---|
| H.K. Vesuna General Manager | Albert Tauro Executive Director | K. Subbaraman Executive Director | H. A. Daruwalla Chairperson & Managing Director |
| Major [Retd.] Ved Prakash Director | CA. Kamal Faruqui Director | M.K. Bhattacharya Director | Smt. Vinita Kumar Director |
| Ms. Indu Singh Pawar Director | Romesh Sabharwal Director | Harish Chandhok Director | Smt. Satya Bahin Director |
| | CA. M.S. Johar Director | N.K. Pareek Director | C.M. Puri Director |

As Per Our Report of Even Date

For Chhajed & Doshi
Chartered Accountants
(CA. Kiran K. Daftary)
Partner

For Bhushan Bensal Jain Associates
Chartered Accountants
(CA. Ravi Bhardwaj)
Partner

For Murali Associates
Chartered Accountants
(CA. J. Sivasankaran)
Partner

For Joseph & Rajaram.
Chartered Accountants
(CA.P.K. Joseph)
Partner

For P.G. Bhagwat
Chartered Accountants
(CA.S.S. Athavale)
Partner

For Ummed Jain & Co.
Chartered Accountants
(CA. U.M. Jain)
Partner

Place : Mumbai
Date : April 24, 2008

Schedules forming part of the Balance Sheet as on March 31, 2008

(000's omitted)

| | As on 31.03.2008 Rs. | As on 31.03.2007 Rs. |
|---|----------------------------|----------------------------|
| SCHEDULE 1 : CAPITAL | | |
| Authorised Capital : | | |
| 70,00,00,000 Equity Shares of Rs.10 each | 700,00,00 | 700,00,00 |
| 80,00,00,000 Perpetual Non-cumulative Preference Shares of Rs. 10 each | 800,00,00 | 800,00,00 |
| | 1500,00,00 | 1500,00,00 |
| Issued, Subscribed and Paid up Capital: | | |
| 4041,41,460 Equity Shares of Rs. 10 each (includes 3241,41,500 shares held by Central Govt.) | 404,14,15 | 324,14,15 |
| Preference Share Capital (Perpetual non-cumulative) | | |
| 80,00,00,000 Perpetual Non-cumulative Preference Shares of Rs. 10 each (held by Central Govt.) | 800,00,00 | 800,00,00 |
| | 1204,14,15 | 1124,14,15 |
| TOTAL | 1204,14,15 | 1124,14,15 |
| SCHEDULE 2 : RESERVES AND SURPLUS | | |
| I. Statutory Reserves | | |
| Balance as per last Balance Sheet | 637,71,90 | 513,21,58 |
| Additions during the year | 165,04,91 | 124,50,32 |
| | 802,76,81 | 637,71,90 |
| II. Capital Reserves | | |
| i) Revaluation Reserve | | |
| Balance as per last Balance Sheet | 485,84,60 | 507,63,70 |
| Additions on account of Revaluation during the year | 1565,97,48 | 0.00 |
| Deductions on account of depreciation | 13,15,43 | 21,79,10 |
| | 2038,66,65 | 485,84,60 |
| ii) Investment Reserve | | |
| Balance as per last Balance Sheet | 166,90,41 | 164,42,01 |
| Additions during the year | 8,85,59 | 2,48,40 |
| | 175,76,00 | 166,90,41 |
| III. Share Premium | | |
| Balance as per last Balance Sheet | - | - |
| Additions during the year | 736,00,00 | - |
| | 736,00,00 | - |
| IV. Revenue and Other Reserves | | |
| i) Revenue Reserves | | |
| Balance as per last Balance Sheet | 1372,42,88 | 1132,42,88 |
| Less: Transitional Liability for employee benefits | 875,00,00 | - |
| | 497,42,88 | - |
| Add: Deferred Tax on above | 297,41,25 | - |
| | 794,84,13 | - |
| Additions during the year | 190,00,00 | 240,00,00 |
| | 984,84,13 | 1372,42,88 |
| V. Balance in Profit and Loss Account | 58,33 | 2,78,61 |
| TOTAL | 4738,61,92 | 2665,68,40 |

Schedules forming part of the Balance Sheet as on March 31, 2008

(000's omitted)

| | Rs. | As on 31.03.2008 Rs. | Rs. | As on 31.03.2007 Rs. |
|--|--------------------|----------------------------|--------------------|----------------------------|
| SCHEDULE 3 : DEPOSITS | | | | |
| A.I. Demand Deposits: | | | | |
| i) From Banks | 396,73,45 | | 185,41,28 | |
| ii) From Others | <u>9604,10,88</u> | | <u>8340,15,15</u> | |
| | | 10000,84,33 | | 8525,56,43 |
| II. Savings Bank Deposits | | 29865,83,68 | | 26312,23,96 |
| III. Term Deposits | | | | |
| i) From Banks | 2327,71,12 | | 1768,02,68 | |
| ii) From Others | <u>68125,27,47</u> | | <u>46170,44,62</u> | |
| | | 70452,98,59 | | 47938,47,30 |
| TOTAL | | 110319,66,60 | | 82776,27,69 |
| B. i) Deposits of Branches in India | | 110319,66,60 | | 82776,27,69 |
| ii) Deposits of Branches outside India | | - | | - |
| SCHEDULE 4 : BORROWINGS | | | | |
| I. Borrowings in India | | | | |
| i) Reserve Bank of India | 386,36,02 | | 300,00,00 | |
| ii) Other Banks | 20,58,49 | | 11,47,55 | |
| iii) Other Institutions & Agencies | <u>42,15,74</u> | | <u>470,53,54</u> | |
| | | 449,10,25 | | 782,01,09 |
| II. Borrowings outside India | | - | | - |
| TOTAL | | 449,10,25 | | 782,01,09 |
| Secured Borrowings included in I & II above | | - | | - |
| SCHEDULE 5 : OTHER LIABILITIES AND PROVISIONS | | | | |
| I. Bills Payable | | 595,86,48 | | 682,66,07 |
| II. Inter Office Adjustments (Net) | | - | | 220,97,17 |
| III. Interest Accrued | | 288,56,35 | | 260,01,02 |
| IV. Deferred Tax Liability | | 24,16,75 | | 254,50,00 |
| V. Unsecured Redeemable Bonds (Subordinated Debt for Tier-II Capital) | | 2432,30,00 | | 2188,20,00 |
| VI. Others(including provisions) | | 3903,36,65 | | 2053,62,82 |
| TOTAL | | 7244,26,23 | | 5659,97,08 |
| SCHEDULE 6 : CASH AND BALANCES WITH RESERVE BANK OF INDIA | | | | |
| I. Cash in Hand (including foreign currency notes) | | 926,91,22 | | 738,48,30 |
| II. Balances with Reserve Bank of India | | | | |
| In Current Accounts | 10510,27,42 | | 4635,18,50 | |
| In Other Accounts | <u>100,00,00</u> | | <u>100,00,00</u> | |
| | | 10610,27,42 | | 4735,18,50 |
| TOTAL | | 11537,18,64 | | 5473,66,80 |

Schedules forming part of the Balance Sheet as on March 31, 2008

(000's omitted)

| | Rs. | As on 31.03.2008 Rs. | Rs. | As on 31.03.2007 Rs. |
|--|-------------|----------------------------|-------------|----------------------------|
| SCHEDULE 7 : BALANCES WITH BANKS AND MONEY AT CALL & SHORT NOTICE | | | | |
| I. In India | | | | |
| i) Balances with Banks | | | | |
| a) In Current Accounts | 1068,14,77 | | 582,85,91 | |
| b) In Other Deposit Accounts | 175,00,00 | | 275,00,00 | |
| ii) Money at Call and Short Notice | | | | |
| a) With Banks | — | | 1195,00,00 | |
| b) With Other Institutions | — | | 682,94,48 | |
| | | 1243,14,77 | | 2735,80,39 |
| II. Outside India | | | | |
| a) In Current Accounts | 50,84,85 | | 38,09,53 | |
| b) In Other Deposit Accounts | 8,05,69 | | 565,31,81 | |
| c) Money at Call & Short Notice | — | | — | |
| | | 58,90,54 | | 603,41,34 |
| TOTAL | | 1302,05,31 | | 3339,21,73 |
| SCHEDULE 8 : INVESTMENTS | | | | |
| I. Investments in India in : * | | | | |
| i) Government Securities | 26008,37,52 | | 21626,97,77 | |
| ii) Other approved Securities | 585,04,44 | | 753,30,55 | |
| iii) Shares | 538,71,06 | | 312,64,95 | |
| iv) Debentures and Bonds | 3133,42,08 | | 3504,84,70 | |
| v) Subsidiaries and Sponsored Institutions | 242,26,62 | | 31,57,88 | |
| vi) Others (UTI Shares & Commercial Papers, Mutual Fund Units etc.) | 946,71,08 | | 1446,87,46 | |
| | | 31454,52,80 | | 27741,23,31 |
| II. Investments outside India in ** | | | | |
| Subsidiaries and / or Associates abroad | | 65,94 | | 65,94 |
| TOTAL | | 31455,18,74 | | 27741,89,25 |
| * Investments in India | | | | |
| Gross Value | 32795,72,37 | | 29037,08,18 | |
| Less: Provision for Depreciation | 1341,19,57 | | 1295,84,87 | |
| Net Value | | 31454,52,80 | | 27741,23,31 |
| ** Investments outside India | | | | |
| Gross Value | 65,94 | | 65,94 | |
| Less: Provision for Depreciation | — | | — | |
| Net Value | | 65,94 | | 65,94 |
| SCHEDULE 9 : ADVANCES | | | | |
| A. i) Bills Purchased and Discounted | 1035,55,37 | | 1018,85,73 | |
| ii) Cash Credits, Overdrafts & Loans repayable on demand | 23715,68,16 | | 19633,62,21 | |
| iii) Term Loans | 48246,19,34 | | 31142,98,71 | |
| TOTAL | | 72997,42,87 | | 51795,46,65 |
| B. Particulars of Advances : | | | | |
| i) Secured by Tangible Assets (including advances against Book Debts) | 49890,49,73 | | 38094,96,18 | |
| ii) Covered by Bank / Government Guarantees | 2660,47,44 | | 3681,18,28 | |
| iii) Unsecured | 20446,45,70 | | 10019,32,19 | |
| TOTAL | | 72997,42,87 | | 51795,46,65 |

Schedules forming part of the Balance Sheet as on March 31, 2008

(000's omitted)

| | Rs. | As on 31.03.2008 Rs. | Rs. | As on 31.03.2007 Rs. |
|---|-------------|----------------------------|-------------|----------------------------|
| C. Sectoral Classification of Advances | | | | |
| (I) Advances in India | | | | |
| i) Priority Sectors | 23998,50,87 | | 20262,75,65 | |
| ii) Public Sector | 12668,98,22 | | 8000,52,71 | |
| iii) Banks | 1725,05,17 | | 1486,46,63 | |
| iv) Others | 34604,88,61 | | 22045,71,66 | |
| TOTAL | | 72997,42,87 | | 51795,46,65 |
| (II) Advances outside India | | - | | - |
| SCHEDULE 10 : FIXED ASSETS | | | | |
| I. Premises | | | | |
| (At cost / revalued cost) | | | | |
| Balance as at 31st March of the preceding year | 800,28,38 | | 812,71,50 | |
| Additions during the year | 11,71 | | 1,47,48 | |
| Addition on account of Revaluation during the year | 1565,97,48 | | 0,00 | |
| Total | 2366,37,57 | | 814,18,98 | |
| Deduction / Adjustments during the year | - | | 13,90,60 | |
| Total | 2366,37,57 | | 800,28,38 | |
| Depreciation to date | 281,86,81 | | 266,36,48 | |
| Total | | 2084,50,76 | | 533,91,90 |
| II. Other Fixed Assets (Including furniture and fixtures) | | | | |
| At cost as on 31st March of the preceding year | 682,75,41 | | 556,40,08 | |
| Additions / Adjustments during the year | 88,87,14 | | 135,89,90 | |
| Total | 771,62,55 | | 692,29,98 | |
| Deductions / Adjustments during the year | 18,19,71 | | 9,54,57 | |
| Total | 753,42,84 | | 682,75,41 | |
| Depreciation to date | 517,64,47 | | 449,40,33 | |
| Total | | 235,78,37 | | 233,35,08 |
| TOTAL (I & II) | | 2320,29,13 | | 767,26,98 |
| SCHEDULE 11 : OTHER ASSETS | | | | |
| I. Interest accrued | 687,73,52 | | 600,00,70 | |
| II. Tax paid in advance / Tax deducted at source (Net of Provisions) | 1509,37,08 | | 1250,82,40 | |
| III. Stationery and Stamps | 11,73,66 | | 11,10,12 | |
| IV. Non-banking assets acquired in satisfaction of claims | - | | - | |
| V. Inter Office Adjustments | 543,02,91 | | - | |
| VI. Others | 1591,77,29 | | 2028,63,78 | |
| TOTAL | | 4343,64,46 | | 3890,57,00 |
| SCHEDULE 12 : CONTINGENT LIABILITIES | | | | |
| I. Claims against the Bank not acknowledged as Debts | | 223,94,36 | | 354,31,56 |
| II. Liability for partly paid Investments | | 47,67,50 | | 61,84,82 |
| III. Liability on account of outstanding forward exchange contracts | | 14455,18,59 | | 9654,70,26 |
| IV. Guarantees given on behalf of constituents | | | | |
| a) In India | 2890,48,23 | | 2099,43,75 | |
| b) Outside India | 189,23,72 | | 165,52,26 | |
| | | 3079,71,95 | | 2264,96,01 |
| V. Acceptances, Endorsements and Other Obligations | | 3059,11,98 | | 2121,93,81 |
| VI. Other item for which the bank is contingently liable | | - | | 68,58 |
| TOTAL | | 20865,64,38 | | 14458,45,04 |

Schedules forming part of the Profit & Loss Account for the Year Ended March 31, 2008

(000's omitted)

| | Year Ended 31.03.2008 Rs. | Year Ended 31.03.2007 Rs. |
|---|---------------------------------|---------------------------------|
| SCHEDULE 13 : INTEREST EARNED | | |
| I. Interest / Discount on Advances / Bills | 5296,94,92 | 3660,84,43 |
| II. Income on Investments | 2461,65,24 | 2264,98,93 |
| III. Interest on balances with Reserve Bank of India and other Inter-Bank funds | 183,86,53 | 214,23,91 |
| IV. Others | 53,07,30 | 94,14,02 |
| TOTAL | 7995,53,99 | 6234,21,29 |
| SCHEDULE 14 : OTHER INCOME | | |
| I. Commission, Exchange and Brokerage | 404,45,28 | 350,48,26 |
| II. Profit on Sale of Investments (Net) | 153,98,95 | 136,22,02 |
| III. Profit / (Loss) on Revaluation of Investments | (111,27,65) | (86,17,33) |
| IV. Profit / (Loss) on Sale of Land, Buildings and other Assets (Net) | (45,88) | (28,98) |
| V. Profit on Exchange Transactions (Net) | 48,42,20 | 43,10,11 |
| VI. Income earned by way of dividends etc. from Subsidiaries and Associates abroad / in India | 1,05,66 | 1,64,55 |
| VII. Miscellaneous Income | 294,88,34 | 30,66,56 |
| TOTAL | 791,06,90 | 475,65,19 |
| SCHEDULE 15 : INTEREST EXPENDED | | |
| I. Interest on Deposits | 5579,39,28 | 3570,81,19 |
| II. Interest on Reserve Bank of India / Inter-Bank borrowings | 19,62,08 | 23,76,93 |
| III. Others | 173,45,95 | 165,20,66 |
| TOTAL | 5772,47,31 | 3759,78,78 |
| SCHEDULE 16 : OPERATING EXPENSES | | |
| I. Payments to and Provisions for employees | 1214,33,71 | 1175,41,50 |
| II. Rent, Taxes and Lighting | 124,78,69 | 109,00,00 |
| III. Printing and Stationery | 17,21,42 | 16,60,69 |
| IV. Advertisement and Publicity | 6,86,75 | 6,00,98 |
| V. Depreciation on Bank's property | 73,61,11 | 64,99,92 |
| VI. Directors' Fees, Allowances and Expenses | 1,07,99 | 45,22 |
| VII. Auditors' Fees and Expenses (including Branch Auditors) | 19,12,19 | 13,74,03 |
| VIII. Law Charges | 10,15,29 | 9,24,92 |
| IX. Postages, Telegrams, Telephones etc. | 11,31,81 | 10,77,42 |
| X. Repairs and Maintenance | 20,66,26 | 33,85,48 |
| XI. Insurance | 75,72,08 | 64,38,34 |
| XII. Other Expenditure | 170,96,01 | 179,87,11 |
| TOTAL | 1745,83,31 | 1684,35,61 |



Schedules 17 - Principal Accounting Policies

1. Accounting Conventions:

The Financial Statements are prepared by following going concern concept on the historical cost basis except as modified by the Revaluation of Premises and conform to the statutory provisions and prevailing practices within the banking industry in India.

2. Transactions involving Foreign Exchange:

- 2.1 Monetary Assets and Liabilities in Foreign Currencies are translated at the Exchange Rates prevailing at the year end as notified by FEDAI and the resultant Profit/ Loss is recognised in Profit and Loss Account.
- 2.2 Income and Expenditure items are translated at the exchange rates ruling on the respective date of transactions.
- 2.3 Guarantees, Letters of Credit, Acceptances, Endorsements, and other obligations in Foreign Currencies are translated at year end rates notified by FEDAI.
- 2.4 Outstanding Forward Contracts are translated at the year end rates notified by FEDAI and the resultant profit/loss is recognized in Profit and Loss Account.

3. Investments:

- 3.1 In accordance with the guidelines issued by Reserve Bank of India, Investments are classified into "Held to Maturity", "Held for Trading" and "Available for Sale" categories. However, for disclosure in the Balance Sheet, investments are classified under the following heads:

- i) Government Securities
- ii) Other Approved Securities
- iii) Shares
- iv) Debentures and Bonds
- v) Investments in Subsidiaries and sponsored institutions and
- vi) Others (UTI Shares, Commercial Papers and units of Mutual Funds.)

3.2 Basis of Classification:

Classification of an Investment is done at the time of purchase into the following categories:

- i) **Held to Maturity:** These comprise of investments, the bank intends to hold on till maturity.
- ii) **Held for Trading:** Securities which are principally held for resale within 90 days from the date of purchase.
- iii) **Available for Sale:** Investments that cannot be classified in the above categories.

3.3 Transfer of Securities between categories:

The transfer/ shifting of securities between the three categories of investments is accounted at the lower of acquisition cost/ book value or market value on the date of the transfer. The depreciation, if any, on such transfer is fully provided for.

3.4 Valuation:

- a) **Held to Maturity:** The investments classified under this category are valued at acquisition cost. The excess of acquisition cost/ book value over the face value is amortised over the remaining period of maturity.
- b) **Available for sale:** Investments under this category are marked to market, scrip-wise, at quarterly intervals as under:

| | |
|--|---|
| i) Central Government Securities | At market price as per quotation put out by Stock Exchange / FIMMDA/ PDAL. |
| ii) State Government Securities, Securities Guaranteed by Central/ State Government, PSU Bonds | On appropriate yield to maturity basis. |
| iii) Treasury Bills/ Certificates of Deposits/ Commercial Paper | At carrying cost. |
| iv) Equity Share | a) Quoted : At Market Price. b) Unquoted : At book value per share, if latest (Not more than one year old.) Balance Sheet is available, or Re.1.00 per company if latest Balance Sheet is not available. |
| v) Preference Share | a) Quoted : At Market Price. b) Unquoted : On appropriate yield to maturity. |
| vi) Debentures and Bonds | a) Quoted : At Market Price. b) Unquoted : On appropriate yield to maturity. |
| vii) Mutual Fund | a) Quoted : At Market Price. b) Unquoted : At repurchase price or Net Asset Value (where repurchase price is not available). |
| viii) Venture Capital | Declared NAV or break up NAV as per audited balance sheet which is not more than 18 months old. If NAV/ audited financials are not available for more than 18 months continuously then at Re.1/- per VCF. |

The Net Depreciation in each classification of securities is provided for, without adjusting the book value of the securities and net appreciation, if any, is ignored.

c) Held for Trading :

Investments under this category are valued at monthly intervals at market rates, wherever available, or as per the prices declared by FIMMDA. The net depreciation under each classification is provided for, without adjusting the book value of the securities and net appreciation, if any, is ignored.

3.5 Determination of Cost :

Cost of investments is determined on the basis of Weighted Average Cost method.

3.6 Income Recognition :

- i) The Profit or loss on sale / redemption of investments is taken to the Profit and Loss Account. However, in case of profit on sale/redemption of investments from 'Held to Maturity' category, an equivalent amount is appropriated to the 'Capital Reserve'.
- ii) In respect of securities included in any of the three categories of investments where interest/ principal is in arrears, for more than 90 days, income is not reckoned and appropriate provision for the depreciation in the value of the investments is made, as per prudential norms applicable to non-performing advances. Debentures / Bonds in the nature of advances are subjected to usual prudential norms applicable to advances.
- iii) State Government guaranteed exposures is classified as Sub Standard / Doubtful / Loss, as the case may be if interest and/ or principal or any other amount due to the Bank remains overdue for more than 90 days and necessary provisions are made as per Prudential Norms.
- iv) Brokerage, incentive, front-end fees etc., received on purchase of securities are reduced from the cost of investments.
- v) Expenses such as brokerage, fees, commission or taxes incurred at the time of acquisition of securities is charged to revenue.
- vi) The broken period interest on sale or purchase of securities is treated as revenue item.

4. Derivatives

Derivatives used for hedging are accounted as under :

- i) Marked to market in cases where the underlying Assets/ Liabilities are marked to market. The resultant gain/ loss is recognised in the Profit & Loss Account.
- ii) Interest Rate Swaps which hedges interest bearing assets or liabilities are accounted for on accrual basis in cases where underlying Asset/ Liabilities are not marked to market.
- iii) Gain or losses on the termination of Swaps are recognised over the shorter of the remaining contractual life of the Swap or the remaining life of the assets/ liabilities.

5. Advances:

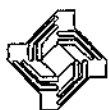
- 5.1 Advances are classified as Standard, Sub-Standard, Doubtful or Loss Assets and Provisions required in respect thereof are made as per the Prudential Norms prescribed by the Reserve Bank of India.
- 5.2 Recoveries against Non-performing Assets (NPA) are first appropriated towards interest. However, recovery in suit filed, decreed accounts and compromise cases, is first appropriated towards principal or as per the terms of decree / settlement.
- 5.3 Advances are shown net of provisions, Unrealised Interest and amount recovered from borrowers held in Sundries and amount recovered from CGTSI/ ECGC. Provision for Standard Assets is included in Other Liabilities and Provisions- (Others)

6. Fixed Assets/Depreciation:

- 6.1 Fixed Assets (other than computers which are depreciated on Straight Line Method) are depreciated under 'Written Down Value Method' at the following rates:

| | |
|---|--|
| i) Premises | At varying rates based on estimated life |
| ii) Furniture, Lifts, Safe Vaults | 10% |
| iii) Vehicles | 20% |
| iv) Air conditioners, Coolers, Typewriters etc. | 15% |
| v) Computers including Systems Software | 33.33% |

(Application Software is charged to the Revenue during the year of acquisition.)



- 6.2 In the case of assets, which have been revalued, the depreciation is provided on the revalued amount and the incremental depreciation attributable to the revalued amount is adjusted to the 'Revaluation Reserve'.
- 6.3 Depreciation on additions to assets, made upto 30th September is provided for the full year and on additions made thereafter, is provided for the half year. No depreciation is provided on assets sold before 30th September and depreciation is provided for the half year for assets sold after 30th September.
- 6.4 Cost of leasehold land is amortised over the period of lease. In the case of revaluation, the difference between the original cost and revalued amount is amortised over the remaining period of the lease and is adjusted to the 'Revaluation Reserve'.
- 6.5 Where it is not possible to segregate the cost of Land and Premises, Depreciation is charged on the composite cost.

7. Staff Benefits:

- 7.1 Annual contribution to Gratuity and Pension Funds are determined on the basis of actuarial valuation. The contribution to Pension Fund is made under a defined benefit scheme.
- 7.2 The liability for earned leave is provided for on the basis of actuarial valuation.
- 7.3 In respect of employees who have opted for Provident Fund Scheme, a matching contribution is made.
- 7.4 The Bank recognizes in its Books of Accounts the liability arising out of Employee Benefits as the sum of the present value of obligations as reduced by fair value of Plan Assets on the Balance Sheet.

As per the transition provision of AS-15 (Revised) on 'Accounting for Retirement Benefits in Financial statements of employer' the difference in the liability (as adjusted by related deferred tax) on account of Defined Benefit Plans viz. Pension and Gratuity Plans has been adjusted against the opening balance of Revenue Reserves and Surplus.

8. Recognition of Income and Expenditure:

- 8.1 Income/ Expenditure is generally accounted for on accrual basis unless otherwise stated.
- 8.2 Income on NPA is accounted for as per the Prudential Norms prescribed by the Reserve Bank of India.
- 8.3 In accordance with the guidelines issued by the Reserve Bank of India, prior period disclosures are made in respect of any item which exceeds one percent of the total income/total expenditure.
- 8.4 Provision for interest payable on overdue deposits is made on an overall basis assuming an average maturity period of 15 days at the corresponding interest rate.
- 8.5 Expenses for Share Issue are amortized over a period of 5 years on quarterly basis.

9. Income Tax:

The provision for tax for the year comprises of current tax liability computed in accordance with the applicable tax laws and the deferred tax which recognizes, timing differences between taxable income and accounting income that originate in one period and capable of reversal in one or more subsequent periods. Deferred tax assets are not recognized unless there is 'virtual certainty' that sufficient future taxable income will be available against which such deferred tax assets will be realized.

| | | | |
|---|--|---|---|
| H.K. Vesuna General Manager | Albert Tauro Executive Director | K. Subbaraman Executive Director | H. A. Daruwalla Chairperson & Managing Director |
| Major [Retd.] Ved Prakash Director | CA. Kamal Faruqui Director | M.K. Bhattacharya Director | Smt. Vinita Kumar Director |
| Ms. Indu Singh Pawar Director | Romesh Sabharwal Director | Harish Chandhok Director | Smt. Satya Bahin Director |
| | CA. M.S. Johar Director | N.K. Pareek Director | C.M. Puri Director |
| For Chhajed & Doshi Chartered Accountants (CA. Kiran K. Daftary) Partner | For Murali Associates Chartered Accountants (CA. J. Sivasankaran) Partner | For P.G. Bhagwat Chartered Accountants (CA.S.S. Athavale) Partner | |
| For Bhushan Bensal Jain Associates Chartered Accountants (CA. Ravi Bhardwaj) Partner | For Joseph & Rajaram. Chartered Accountants (CA.P.K. Joseph) Partner | For Ummed Jain & Co. Chartered Accountants (CA. U.M. Jain) Partner | |

Place : Mumbai
Date : April 24, 2008

Schedule 18 - Notes Forming Part of the Accounts

1. During the current year, the Bank had come out with a Public Issue of 80000000 Equity Shares of Rs.10 each at a price of Rs.102.00 per share. Accordingly, Equity Capital of the Bank has increased to Rs.404.14 crore and Rs.736.00 crore have been credited to Share Premium Account.

2. Balancing of Books / Reconciliation:

Reconciliation of Inter-Branch Accounts is in progress. Balancing of Subsidiary Ledgers and reconciliation with General Ledger is also in progress at some branches. Pending final clearance of the above, the overall impact, if any, on the accounts, in the opinion of the management will not be significant.

Miscellaneous Income includes Rs.94.92 crore being Net Credit Balances in the inter branch reconciliation pertaining to the period prior to April 1, 1999. The same Net of Taxes and transfer to Statutory Reserves is transferred to revenue Reserve as per the guidelines of Reserve Bank of India.

The Bank has implemented CBS system. In some branches the system is yet to stabilise and certain inherent bugs noticed are being sorted out by the service provider and the Bank's I.T. Department. The management is of the opinion that this will not have any material impact on the Financial Statements.

3. Income Tax / Deferred Tax:

- 3.1 Provision for Income Tax for the year is arrived at after due consideration of various judicial decisions on certain disputed issues.
- 3.2 Other Assets [Schedule 11 (ii)] includes Rs.944.43 crore (previous year Rs. 637.65 crore) towards disputed Income Tax paid by the Bank / adjusted by the authorities. Provision for taxation is not considered necessary by the Bank in respect of above disputed demands based on various judicial decisions/ counsel's opinion on such disputed issues.
- 3.3 Out of Rs.944.43 crore of tax paid under dispute, disputes relating to various Assessment Years, involving tax element of Rs.2.93 crore have been decided by the Appellate authorities in favour of the Bank. The appeal effect for the same is pending.
- 3.4 Deferred Tax Asset amounting to Rs.297.41 crore has been recognized on the transitional liability provided on the adoption of AS-15(revised) as on 31.03.2008, which has been adjusted against the opening revenue reserves and surplus.

4. Share Issue Expenses:

Share issue expenses of Rs. 27 crore are amortized in 5 years on quarterly basis in accordance with the accounting policy 8.5 and unamortized amount of Rs. 22.95 crore are included in Other Assets.

5. Premises:

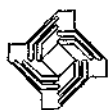
- 5.1 Certain premises include cost of land, where cost of land could not be ascertained.
- 5.2 The premises of the Bank were revalued to reflect the market value as on 31.3.2008. The appreciation amounting to Rs.1565.97 crore have been credited to Revaluation Reserve Account. As the valuation was done on 31.3.2008, no depreciation has been provided on the incremental value.
- 5.3 Premises owned by the bank include properties costing Rs.19.40 crore revalued at Rs.394.43 crore for which registration formalities are still in progress.

6. Investments:

- 6.1 Gross investments of the Bank have been classified into three categories as under:

| | As at 31.3.2008 | As at 31.3.2007 |
|--|--------------------|--------------------|
| Held to Maturity [excluding 3.04% (previous year 5.27%) in exempted category] | 64.18% | 58.88% |
| Held for Trading | 0.23 | Nil |
| Available for Sale | 32.55% | 35.85% |

- 6.2 In terms of the Guidelines of Reserve Bank of India, the profit of Rs.1.15 crore (previous year Rs.2.48 crore) on sale/ redemption of investments in the "Held to Maturity" category has been appropriated to the Investment Reserve.



7. Advances/Provisions :

Advances to units which have become sick including those under nursing/ rehabilitation/ restructuring programme and other advances classified as doubtful/ loss assets have been considered secured/ recoverable to the extent of estimated realizable value of securities carrying first or second charge based on valuers' assessment of properties/ assets mortgaged to the Bank and other data available with the Bank.

Upto previous year, Floating Provision amounting to Rs. 384.66 crore was netted off against advances. During the current year, the Floating Provision has been treated as part of Tier II Capital in conformity with the RBI guidelines. Hence included under the head Other Liabilities & Provisions.

8. Subordinated Debt :

During the year, Bank has raised Subordinated Debt to the tune of Rs.389.10 crore (previous year Rs.700.00 crore) by issue of Unsecured Redeemable Bonds under Tier II Capital and the amount is shown in "Other Liabilities and Provisions" in Schedule 5 of the Balance Sheet.

9. The following information is disclosed in terms of guidelines issued by Reserve Bank of India :

a. Capital

(Rs. In crore)

| | Items | 31.3.2008 | 31.3.2007 |
|------|--|-----------|-----------|
| i) | CRAR (%) | 10.42% | 10.40% |
| ii) | CRAR Tier I Capital (%) | 5.42% | 6.32% |
| iii) | CRAR Tier II Capital (%) | 5.00% | 4.08% |
| iv) | Percentage of the equity shareholding of the Government of India | 80.20% | 100% |
| v) | Amount of subordinated debt raised as Tier II capital* | 2432 | 2188 |

b. Provisions and Contingencies :

The break up of 'Provisions and Contingencies' appearing in the Profit and Loss Account is as under:

(Rs. in crore)

| | | 2007-2008 | 2006-2007 |
|-------|--|---------------|---------------|
| a. | Provision for Standard Advances | 84.26 | 123.40 |
| b. | Provision for NPA | 289.06 | 326.60 |
| c. | Provision/ Depreciation on investments (including matured investments) | 74.16 | 237.45 |
| d. i) | Provision for Taxes | 323.18 | 39.56* |
| ii) | Deferred Tax | — | 149.24 |
| iii) | Fringe Benefit Tax | (21.40) | 8.50 |
| | Sub Total of (d) | | 197.30 |
| e. | Others | (31.12) | 46.30 |
| | TOTAL | 718.14 | 931.05 |

*Net of earlier years' provisions reversed

c. (i) Investments

(Rs. in crore)

| Items | 31.3.2008 | 31.3.2007 |
|--|-----------|-----------|
| 1) Value of Investments | | |
| i) Gross Value of Investments | 32796.38 | 29037.74 |
| a) In India | 32795.72 | 29037.08 |
| b) Outside India | 0.66 | 0.66 |
| ii) Provisions for Depreciation | 1341.20 | 1295.85 |
| a) In India | 1341.20 | 1295.85 |
| b) Outside India | 0 | 0 |
| iii) Net Value of Investments | 31455.18 | 27741.89 |
| a) In India | 31454.52 | 27741.23 |
| b) Outside India | 0.66 | 0.66 |
| 2) Movement of Provisions held towards depreciation on Investments. | | |
| i) Opening balance | 1295.85 | 1058.04 |
| ii) Add: Provisions made during the year | 45.35 | 237.81 |
| iii) Closing balance | 1341.20 | 1295.85 |

(ii) Repo Transactions

(Rs. in crore)

| | Minimum Outstanding during the year | Maximum Outstanding during the year | Daily Average Outstanding during the year | As on March 31, 2008 |
|---|-------------------------------------|-------------------------------------|---|----------------------|
| Securities sold under Repo | Nil | 1500.00 | 12.88 | 1200.00 |
| Securities purchased under Reverse Repo | Nil | 15500.00 | 1133.42 | Nil |

(iii) Non SLR Investment Portfolio

Issuer wise composition of Non SLR Investments

(Rs. in crore)

| No. | Issuer | Amount | Extent of Private Placement | Extent of 'Below Investment Grade' Securities | Extent of 'Unrated' Securities | Extent of 'Unlisted' Securities |
|------------|-------------------------------------|----------------|-----------------------------|---|--------------------------------|---------------------------------|
| (1) | (2) | (3) | (4) | (5) | (6) | (7) |
| i) | PSUs | 1473.20 | 1214.16 | - | 69.32 | 139.99 |
| ii) | FIs | 768.93 | 758.21 | 83.19 | - | 215.38 |
| iii) | Banks | 573.13 | 505.28 | - | - | 76.00 |
| iv) | Private Corporates | 577.07 | 410.21 | - | 32.76 | 128.59 |
| v) | Subsidiaries/ Joint Ventures | 242.92 | 242.92 | - | 242.92 | 242.92 |
| vi) | Others | 1494.46 | 1064.70 | - | 1446.11 | 1128.06 |
| | RIDF | 685.47 | 685.47 | - | 685.47 | 685.47 |
| | Commercial Papers | 48.35 | 48.35 | - | - | 48.35 |
| | Mutual Funds | 130.80 | - | - | 130.80 | 130.80 |
| | Venture Capital | 82.80 | 82.80 | - | 82.80 | 82.80 |
| | Shares (incl. Trustee Shares) | 547.04 | 248.08 | - | 547.04 | 180.64 |
| | TOTAL | 5129.71 | 4195.48 | 83.19 | 1791.11 | 1930.94 |
| Less : | Provision held towards depreciation | 175.76 | - | - | - | - |
| Net | | 4953.95 | 4195.48 | 83.19 | 1791.11 | 1930.94 |

Amounts reported under Columns 4, 5, 6 and 7 are not mutually exclusive.

(iv) Non-performing Non-SLR Investments :
(Including Matured Investments)

(Rs. in crore)

| Particulars | 31.3.2008 | 31.3.2007 |
|----------------------------|-----------|-----------|
| Opening Balance | 91.54 | 119.81 |
| Additions during the year | 10.04 | 17.51 |
| Reductions during the year | 41.87 | 45.78 |
| Closing balance | 59.71 | 91.54 |
| Total provisions held | 46.03 | 57.04 |

d. Derivatives

(i) Forward Rate Agreement / Interest Rate Swap

(Rs. In crore)

| | Items | 31.3.2008 | 31.3.2007 |
|------|---|-----------|-----------|
| i) | The Notional Principal of Swap agreements | 500.00 | 500.00 |
| ii) | Losses which would be incurred if counter parties failed to fulfill their obligations under the agreements. | Nil | Nil |
| iii) | Collateral required by the bank upon entering into swaps | Nil | Nil |
| iv) | Concentration of credit risk arising from the swaps | Nil | Nil |
| v) | The fair value of the swap book | (14.05) | (26.88) |

Exchange Traded Interest Rate Derivatives :

(Rs. in crore)

| Sr. No. | Particulars | Amount |
|---------|---|-----------|
| i) | Notional principal amount of exchange traded interest rate derivatives undertaken during the year (instrument-wise) | -- NIL -- |
| ii) | Notional principal amount of exchange traded interest rate derivatives outstanding as on March 31, 2008 (instrument-wise) | -- NIL -- |
| iii) | Notional principal amount of exchange traded interest rate derivatives outstanding and not "highly effective" (instrument-wise) | -- NIL -- |
| iv) | Mark-to market value of exchange traded interest rate derivatives outstanding and not "highly effective" (instrument-wise) | -- NIL -- |

Disclosures on Risk Exposure in Derivatives

ii) Qualitative Disclosures

- o The organisation structure consists of Funds and Investment Committee at the corporate level which is headed by Executive Director which reports to Chairperson & Managing Director and ultimately to the Board.
- o Treasury Risk Management comprehensive policy on the use of derivative instruments to hedge risks has been approved by the Board of Directors wherein transactions in Interest Rate Swap [IRS] and Forward Rate Agreement [FRA] are permitted. The policy comprehensively provides for an efficient risk management structure and reporting system.
- o No derivative transaction is done during the year.
- o The Interest Rate Swap transaction by the Bank is solely done for hedging purpose. IRS is undertaken on the actual interest bearing underlying liability. The notional principal amount and maturity of the hedge does not exceed the value and maturity of underlying liability.
- o The risk is measured in the interest rate derivative transactions depending on the movement of benchmark interest rates for the remaining life of the interest swap contract. Risk is monitored based on the mark to market position of the interest rate derivative transactions.
- o The IRS transactions are accounted for on accrual basis. The measurement of credit exposure is done as per Current Exposure method.

iii) Quantitative Disclosures

(Rs. in Crore)

| Sl. No. | Particulars | Currency Derivative | Interest Rate Derivatives |
|---------|--|---------------------|---------------------------|
| i) | Derivatives (Notional Principal Amount) | | |
| a. | For hedging | Nil | 500 |
| b. | For trading | Nil | Nil |
| ii) | Marked to Market Positions [1] | | |
| a. | Asset [+] | Nil | Nil |
| b. | Liability [-] | Nil | 14.05 |
| iii) | Credit Exposure [2] | Nil | 2.50 |
| iv) | Likely impact of one percentage change in interest rate [100*PV01] | | |
| a. | On hedging derivatives | N.A. | Nil |
| b. | On trading derivatives | N.A. | Nil |
| v) | Maximum and Minimum of 100*PV01 observed during the year | | |
| a. | On hedging | N.A. | Nil |
| b. | On trading | N.A. | Nil |

e. Asset Quality

(i) Non Performing Assets

(Rs. In crore)

| | Items | 31.3.2008 | 31.3.2007 |
|------|---|-----------|-----------|
| i) | Net NPAs to Net Advances (%) | 1.45% | 1.70% |
| ii) | Movement of NPAs (Gross) | | |
| a) | Opening balance | 2572 | 2684 |
| b) | Additions during the year | 665 | 807 |
| c) | Reduction during the year | 887 | 919 |
| d) | Closing balance | 2350 | 2572 |
| iii) | Movement of Net NPAs | | |
| a) | Opening balance | 878 | 972 |
| b) | Additions during the year | 354 | 474 |
| c) | Reduction during the year | 172 | 568 |
| d) | Closing balance | 1060 | 878 |
| iv) | Movement of Provisions for Net NPAs (excluding provisions on Standard Assets) | | |
| a) | Opening balance | 1667 | 1691 |
| b) | Provisions made during the year | 289 | 327 |
| c) | Write off/ write back / Transfer | 706 | 351 |
| d) | Closing balance | 1250 | 1667 |

(ii) Details of Loan Assets subjected to restructuring:

(Rs. in Crore)

| (a) | Item | Year | |
|--------|--|-------------------------|--------------------------|
| | | 2007-08 Amount | 2006-07 Amount |
| I. | Total amount of loan assets subjected to restructuring, rescheduling, renegotiation: Of which under CDR – No. of Accounts - 1 (Previous year – 3) Amount of Sacrifice | 266.27 11.55 0.75 | 387.59 50.56 29.13 |
| I.i. | The amount of Standard Assets subjected to restructuring, rescheduling, renegotiation: Of which under CDR – No. of Accounts - 1 (Previous year – 1) Amount of Sacrifice | 261.35 11.55 0.75 | 263.75 18.24 0.34 |
| I.ii. | The amount of Sub-Standard Assets subjected to restructuring, rescheduling, renegotiation: Of which under CDR – No. of Accounts – 0 (Previous year – 2) Amount of Sacrifice | 4.92 – – | 123.84 32.32 28.80 |
| I.iii. | The amount of Doubtful Assets subjected to restructuring, rescheduling, renegotiation: Of which under CDR – No. of Accounts (Previous year) Amount of Sacrifice | – – – | – – – |

(b) During the year, 59 Standard Accounts under SME were subjected to Restructuring and the balance outstanding as on March 31, 2008 was Rs.16.54 crore.

(iii) Details of financial assets sold to Securitisation/ Reconstruction Company for Asset Reconstruction

(Rs. in Crore)

| | Items | 31.03.2008 | 31.03.2007 |
|------|--|------------|------------|
| i) | No. of accounts | Nil | Nil |
| ii) | Aggregate value (net of provisions) of accounts sold to SC/RC | Nil | Nil |
| iii) | Aggregate consideration | Nil | Nil |
| iv) | Additional consideration realized in respect of accounts transferred in earlier years. | Nil | Nil |
| v) | Aggregate gain/loss over net book value | Nil | Nil |

Details of Non Performing Financial Assets purchased/ sold

a. Details of Non Performing Financial Assets purchased

(Rs. in Crore)

| | Particulars | 31.03.2008 | 31.03.2007 |
|-----|---|------------|------------|
| 1 a | No. of accounts purchased during the year | Nil | Nil |
| b | Aggregate outstanding | Nil | Nil |
| 2 a | Of these, number of accounts restructured during the year | Nil | Nil |
| b | Aggregate outstanding | Nil | Nil |

b. Details of Non Performing Financial Assets sold

(Rs. in Crore)

| | Items | 31.03.2008 | 31.03.2007 |
|---|----------------------------------|------------|------------|
| 1 | No. of accounts | Nil | Nil |
| 2 | Aggregate outstanding | Nil | Nil |
| 3 | Aggregate consideration received | Nil | Nil |

(iv) Provisions on Standard Assets

(Rs. in Crore)

| Items | 31.03.2008 | 31.03.2007 |
|------------------------------------|------------|------------|
| Provisions towards Standard Assets | 342.67 | 258.41 |

f.) Business Ratios

| Items | 2007-08 | 2006-07 |
|---|---------|---------|
| (i) Interest Income as a percentage to Working Funds * | 7.92 | 7.77 |
| (ii) Non-interest income as a percentage to Working Funds* | 0.78 | 0.59 |
| (iii) Operating Profit as a percentage to Working Funds * | 1.26 | 1.58 |
| (iv) Return on Assets ** | 0.54 | 0.62 |
| (v) Business (Deposits plus advances) per employee*** (Rs. In lacs) | 400.99 | 303.85 |
| (vi) Profit per employee (Rs. In lacs) | 1.56 | 1.35 |

* Working Funds comprise average of Total Assets (excluding Revaluation Reserve) during the 12 months of the Financial Year.

** Working Funds comprise average Total Assets (excluding Revaluation Reserve)

*** Based on fortnightly average of Deposits (other than Inter Bank Deposits) plus Advances.

g.) Asset Liability Management

Maturity pattern of certain items of assets and liabilities as of March 31, 2008

(Rs. In Lacs)

| | Total Domestic Deposits | Total Domestic Borrowings | Total Investments | Total Domestic Advances | Foreign Currency | |
|-----------------------------|-------------------------|---------------------------|-------------------|-------------------------|------------------|--------------|
| | | | | | Assets | Liabilities |
| Day 1 | 50427 | 40694 | 40 | 75372 | | 3018 |
| 2 days to 7 days | 160395 | 0 | 19301 | 84736 | 10244 | 2048 |
| 8 days to 14 days | 164140 | 0 | 11672 | 135676 | 651 | 14593 |
| 15 days to 28 days | 188150 | 0 | 81308 | 210731 | 2808 | 1501 |
| 29 days to 3 months | 671735 | 0 | 58946 | 437039 | 19129 | 4637 |
| Above 3 month to 6 months | 529161 | 971 | 60826 | 727812 | 35081 | 7518 |
| Above 6 months to 12 months | 1880041 | 797 | 62472 | 744570 | 7318 | 22702 |
| Above 1 year to 3 years | 3910559 | 1969 | 585765 | 3287869 | 32 | 19679 |
| Above 3 years to 5 years | 1866095 | 295 | 495045 | 769698 | 20 | 933 |
| Over 5 years | 1545694 | 184 | 1770144 | 760368 | | |
| TOTAL | 10966397 | 44910 | 3145519 | 7233871 | 75283 | 76629 |

Notes : The above data has been compiled on the basis of the guidelines of Reserve Bank of India and certain assumptions made by the Management and has been relied upon by the Auditors.



h.) Lending to Sensitive Sector

(i) Exposure to Real Estate Sector

(Rs. In crore)

| | Category | 31.03.2008 | 31.03.2007 |
|-------|--|------------|------------|
| a) | Direct Exposure | | |
| (i) | Residential Mortgages - (including Rs.3658.68 crore (Previous year Rs.2260.04 crore) This year's individual Housing Loan upto Rs.20 lacs) (Previous year Rs. 15 lacs) | 3943.07 | 2545.88 |
| (ii) | Commercial Real Estate - | 1679.80 | 987.50 |
| (iii) | Investments in Mortgage Backed Securities (MBS) and other securitised exposures - | 14.28 | 22.32 |
| a. | Residential, | 14.28 | 22.32 |
| b. | Commercial Real Estate. | - | - |
| b) | Indirect Exposure | | |
| | Fund based and non-fund based exposures on National Housing Bank (NHB) and Housing Finance Companies (HFCs). | 4861.25 | 3566.66 |

(ii) Exposure to Capital Market as on 31.03.2008

(Rs. In crore)

| | Items | 31.03.2008 | 31.03.2007 |
|-------|---|----------------|----------------|
| i) | Direct Investment in equity shares, convertible debentures and units of equity-oriented mutual funds the corpus of which is not exclusively invested in corporate debt | 577.75 | 226.94 |
| ii) | Advances against shares/ bonds/ debentures or other securities or on clean basis to individuals for investment in shares (including IPOs/ ESOPs), convertible bonds, convertible debentures and units of equities-oriented mutual funds | 11.93 | 12.83 |
| iii) | Advances for any other purposes where shares or convertible bonds or convertible debentures or units of equities-oriented mutual funds are taken as primary security. | 1.05 | 1.24 |
| iv) | Advances for other purposes to the extent secured by the collateral securities of shares or convertible bonds or convertible debentures or units of equity-oriented mutual funds i.e, where the primary security other than shares/ convertible bonds/ convertible debentures/ units of equity-oriented mutual funds does not fully cover the advances. | 942.63 | 724.50 |
| v) | Secured and unsecured advances to stockbrokers and guarantees issued on behalf of stockbrokers and market makers. | 31.48 | 28.25 |
| vi) | Loans sanctioned to corporates against the securities of shares/ bonds/ debentures or other securities or on clean basis for meeting promoter's contributions to the equity of new companies in anticipation of raising resources. | 0.00 | 0.00 |
| vii) | Bridge Loans to the companies against the expected equity flows/ issues. | 0.00 | 0.00 |
| viii) | Underwriting commitments taken up by the banks in respect of primary issue of shares or convertible bonds or convertible debentures or units of equity-oriented mutual funds | 0.00 | 0.00 |
| ix) | Financing to stock brokers for margin trading | 0.00 | 0.00 |
| x) | All exposures to Venture Capital funds (both registered and unregistered) will be deemed to be on par with equity and hence will be reckoned for compliance with the capital market exposure ceiling (both direct and indirect). | 130.00 | 198.00 |
| | Total Exposure to Capital Market | 1694.84 | 1191.76 |

(iii) Risk Category-wise Country Exposure :

(Rs. In crore)

| Risk Category | Exposure (net) as at March 31, 2008 | Provision held as at March 31, 2008 | Exposure (net) as at March 31, 2007 | Provision held as at March 31, 2007 |
|---------------|-------------------------------------|-------------------------------------|-------------------------------------|-------------------------------------|
| Insignificant | 839.02 | Nil | 607.24 | Nil |
| Low | 378.69 | Nil | 250.01 | Nil |
| Moderate | 53.99 | Nil | 34.00 | Nil |
| High | 15.05 | Nil | 20.11 | Nil |
| Very High | 10.73 | Nil | 20.19 | Nil |
| Restricted | 0.24 | Nil | 0.11 | Nil |
| Off-credit | 2.35 | Nil | 13.39 | Nil |
| Total | 1300.07 | Nil | 945.05 | Nil |

As the Bank's Net funded exposure for the year in respect of Foreign Exchange Transaction is less than 1% of total assets of the Bank, no provision is considered necessary.

(iv) Details of Credit Exposure where the Bank has exceeded Prudential Exposure Norms during the year for which necessary Board approval has been obtained.

(Rs. in Crore)

| Sl. No. | Name of Borrower | Credit Exposure | | Outstanding as on 31.03.2008 | | Investment as on 31.03.2008 | Total Exposure as on 31.03.08 |
|---------|---|-----------------|--------|------------------------------|--------|-----------------------------|-------------------------------|
| | | FB | NFB | FB | NFB | | |
| 1. | HDFC Ltd. | 722.00 | Nil | 727.19 | Nil | 145.50 | 872.69 |
| 2. | Indian Railways Finance Corporation Ltd | 1071.00 | Nil | 828.22 | Nil | Nil | 828.22 |
| 3. | National Housing Bank | 950.00 | Nil | 950.00 | Nil | 7.42 | 957.42 |
| 4. | Godrej & Boyce Mfg.Co.Ltd. | 281.75 | 537.10 | 97.09 | 212.45 | 28.79 | 338.33 |
| 5. | UP Power Corpn Ltd. | 1216.46 | Nil | 1129.05 | Nil | Nil | 1129.05 |
| 6. | Hindustan Petroleum Corporation Ltd. | 1265.00 | Nil | 1259.38 | Nil | 1.25 | 1260.63 |
| 7. | Bajaj Auto Finance Ltd. | 685.00 | Nil | 633.63 | Nil | Nil | 633.63 |
| 8. | Bharat Petroleum Corporation Ltd. | 1190.00 | 55.00 | 1129.90 | 0.05 | Nil | 1129.95 |
| 9. | Exim Bank Ltd. | 950.00 | Nil | 950.00 | Nil | 59.96 | 1009.96 |
| 10. | Power Finance Corpn. | 1268.00 | Nil | 1274.81 | Nil | 56.76 | 1331.57 |
| 11. | Videocon Industries Ltd. | 1366.25 | 47.00 | 1135.16 | 19.98 | 8.64 | 1163.78 |
| 12. | Reliance Group (Mukesh Ambani) | 1832.00 | 687.00 | 1792.40 | 30.71 | 69.21 | 1892.32 |
| 13. | TATA Group | 2693.85 | 475.70 | 2203.58 | 76.91 | 64.85 | 2345.34 |
| 14. | Reliance Petroleum Ltd. | 857.00 | 357.00 | 512.47 | Nil | 65.58 | 578.05 |
| 15. | National Aviation Co. Ltd. | 1000.00 | Nil | 1000.00 | Nil | Nil | 1000.00 |
| 16. | Indian Oil Corpn Ltd. | 1250.00 | Nil | 1255.22 | Nil | 33.48 | 1288.70 |

v. Amount of Provisions made for Income-Tax during the year :

(Rs. In crore)

| | 2007-08 | 2006-07 |
|--------------------------|---------|---------|
| Provision for Income Tax | 323.18 | 188.80 |
| Provision for FBT | (21.40) | 8.50 |

10. Disclosure of Penalties imposed by RBI

RBI has not imposed any penalty on the Bank under Section 46(4) of the Banking Regulation Act, 1949.

11. The following information is disclosed in terms of Accounting Standards issued by The Institute of Chartered Accountants of India:

a Accounting Standard 17 – Segment Reporting

- i) As per the revised guidelines of Reserve Bank of India, the Bank has recognised Treasury Operations, Corporate/ Wholesale Banking, Retail Banking and other Banking business as primary reporting segments. There are no secondary reporting segments.

(Rs. in lacs)

| Sl. No. | Particulars | Year ended 31.03.08 (Audited) |
|---------|---------------------------------|-------------------------------|
| a. | Segment Revenue | |
| | 1. Treasury Operations | 107760 |
| | 2. Retail Banking Operations | 372340 |
| | 3. Wholesale Banking Operations | 393254 |
| | 4. Other Banking Operations | - |
| | 5. Unallocated | 5307 |
| | Total | 878661 |
| b. | Segment Results | |
| | 1. Treasury Operations | 17711 |
| | 2. Retail Banking Operations | 83340 |
| | 3. Wholesale Banking Operations | 20472 |
| | 4. Other Banking Operations | - |
| | Total | 67L 121523 |
| c. | Unallocated Income/ Expenses | 5307 |
| d. | Operating Profit | 126830 |
| e. | Provisions & Contingencies | 41636 |
| f. | Income Tax | 30178 |
| g. | Net Profit | 55016 |
| h. | Other Information | |
| i. | Segment Assets | |
| | 1. Treasury Operations | 2310366 |
| | 2. Retail Banking Operations | 3560443 |
| | 3. Wholesale Banking Operations | 6373833 |
| | 4. Other Banking Operations | - |
| | 5. Unallocated Assets | 150937 |
| | Total | 12395579 |
| j. | Segment Liabilities | |
| | 1. Treasury Operations | 2973 |
| | 2. Retail Banking Operations | 4220901 |
| | 3. Wholesale Banking Operations | 7556166 |
| | 4. Other Banking Operations | 0 |
| | 5. Unallocated Liabilities | 615539 |
| | Total | 12395579 |

- ii) Treasury Operations include dealing in Government and Other Securities, Money Market operations and Forex operations.
- iii) The Retail Banking Segment consists of all exposures upto a limit of Rs.5 crore (including Fund Based and Non Fund Based exposures) subject to orientation, product, granularity criteria and individual exposures.
- iv) The Corporate/ Wholesale Segment consists of all advances to Trusts/ Partnership Firms Companies and statutory bodies, which are not included under Retail Banking.
- v) The other Banking Segment includes all other Banking operations not covered under the above three categories.
- vi) General Banking operations are the main resource mobilizing unit and Treasury Segment compensates the former for funds lent to it by taking into consideration the average funds used.

vii) Allocation of Costs:

- a Expenses directly attributable to a particular segment are allocated to the relative segment.
- b Expenses not directly attributable to a specific segment are allocated in proportion to the funds employed.

viii) Disclosure requirement in revised format is made applicable from the reporting period ending March 31, 2008 hence disclosure of previous year is not necessary in the first year as advised by RBI.

b Related Party disclosures as per Accounting Standard 18 – Related Party**1 List of Related Parties :****(a) Key Managerial Personnel -**

- i) Ms. H. A. Daruwalla, Chairperson & Managing Director
- ii) Mr. K. Subbaraman, Executive Director
- iii) Mr. Albert Tauro - Executive Director

(b) Subsidiaries

- i) Cent Bank Home Finance Ltd.
- ii) Cent Bank Financial & Custodial Services Ltd.

(c) Associates -**(I) Regional Rural Banks -**

- | | |
|--|---|
| i) Satpura Kshetriya Gramin Bank, Chhindwara. | vii) Vidharbha Kshetriya Gramin Bank, Akola |
| ii) Ratlam-Mandsaur Kshetriya Gramin Bank, Mandsaur. | viii) Ballia Kshetriya Gramin Bank, Ballia. |
| iii) Gwalior-Chambal Kshetriya Gramin Bank, Gwalior. | ix) Etawah Kshetriya Gramin Bank, Etawah. |
| iv) Surguja Kshetriya Gramin Bank, Ambikapur. | x) Hadoti Kshetriya Gramin Bank, Kota. |
| v) Kosi Kshetriya Gramin Bank, Purnea. | xi) Uttarbanga Kshetriya Gramin Bank, Cooch Behar |
| vi) Uttar Bihar Kshetriya Gramin Bank, Muzzaffarpur | |

(II) Indo Zambia Bank Ltd.**12 Transactions with Related Parties:****a.**

(Rs. in lac)

| Items | Key Management Personnel | |
|-------------------|--------------------------|-----------|
| | 2007-2008 | 2006-2007 |
| Remuneration paid | 26.71 | 11.90 |

b. Statement of Related parties transaction

(Rs. in crore)

| Items | Name of the Associates | 2007-08 | 2006-07 | Remarks |
|--|------------------------|---------|---------|--|
| Investment | RRB, Uttar Bihar | 127.46 | - | Equity Share deposits (towards recapitalisation) |
| | RRB, Kosi | 6.47 | - | |
| | RRB, Uttarbhangra | 16.76 | - | |
| Maximum During the Year | RRB, Uttar Bihar | 127.46 | - | Equity Share deposits (towards recapitalisation) |
| | RRB, Kosi | 6.47 | - | |
| | RRB, Uttarbhangra | 16.76 | - | |
| Lending in Call/ Notice/ Term Money | RRBs | NIL | NIL | |
| Borrowing in Call/ Notice/ Term Money | RRBs | NIL | NIL | |
| Sale of Government Security/ Treasury Bills/ Bonds | RRB, Ballia | 9.77 | - | |
| | RRB, Kosi | 39.58 | - | |
| | RRB, Ratlam Mandasaur | 4.77 | - | |
| | RRB, Satpura | 4.80 | - | |
| | RRB, Uttar Bihar | 53.32 | 5.03 | |
| | RRB, Vidharbha | 5.03 | 5.00 | |
| Dividend Received | Indo Zambia Bank Ltd. | 1.06 | 1.65 | |

c. Accounting Standard 20 Earnings per Share

Earnings per share as per AS 20 has been arrived at as follows:

| | 31.3.2008 |
|---|-----------|
| Net Profit after Tax available for Equity Share Holder (Rs. in Crore) | 468.27 |
| Weighted Average number of Equity Share (No.) | 375209953 |
| Basic Earnings per Share (Rs.) | 12.48 |
| Diluted Earnings per Share (Rs.) | 12.48 |
| Nominal Value per Share (Rs.) | 10.00 |

d. Accounting Standard 22 –Accounting for Taxes on Income

The Bank has recognized Deferred Tax Assets/ Liabilities.

Major components of Deferred Tax Assets and Deferred Tax Liabilities are as under:

(Rs. in Crore)

| | 31.3.2008 | 31.3.2007 |
|---|---------------|---------------|
| Deferred Tax Asset : | | |
| Provision for NPAs | 149.18 | 267.90 |
| Provision for Leave Encashment | 67.98 | 55.54 |
| Provision for Pension and Gratuity | 290.61 | 12.12 |
| Total (A): | <u>507.77</u> | <u>335.56</u> |
| Deferred Tax Liabilities: | | |
| Depreciation on Fixed Assets | 17.29 | 11.78 |
| Interest accrued but not due on Investments | 230.40 | 201.59 |
| Depreciation on Investments | 284.25 | 376.69 |
| Total (B): | <u>531.94</u> | <u>590.06</u> |
| Net Deferred Tax Liability | 24.17 | 254.50 |

e. Accounting Standard – 28 Impairment of Assets

A substantial portion of Bank's assets comprise financial assets to which Accounting Standard-28 on impairment of assets is not applicable. In the opinion of the management, there is no material impairment on Other Assets as at March 31, 2008, requiring recognition in terms of the Standard.

f. Accounting Standard – 29 on Provisions, Contingent Liabilities and Contingent Assts

Movement of Provisions :

(Rs. in Crore)

| Particulars | Opening Balance as on 01.04.2007 | Provision made during the year | Provisions reversed/ adjusted | Closing Balance as on 31.03.2008 |
|--------------------------|----------------------------------|--------------------------------|-------------------------------|----------------------------------|
| Standard Assets | 257.22 | 84.26 | (1.18) | 342.66 |
| Taxes | 744.05 | 323.18 | 21.40 | 1045.83 |
| Miscellaneous Provisions | 162.96 | 12.61 | 43.90 | 131.67 |

g. Additional Disclosures

(Rs. in Crore)

| Provisions and Contingencies : | 31.03.2008 | 31.03.2007 |
|--|------------|------------|
| Provisions for depreciation on Investment | 74 | – |
| Provision towards NPA | 289 | 327 |
| Provision towards Standard Asset | 84 | 123 |
| Provision made towards Income Tax | 302 | 197 |
| Other Provision and Contingencies (with details) | (31) | 47 |
| TOTAL | 718 | 731 |

h. Floating Provisions

(Rs. in Crore)

| | Particulars | 31.3.2008 | 31.3.2007 |
|---|--|-----------|-----------|
| a | Opening balance in the floating provisions account | 384.66 | 384.66 |
| b | The quantum of floating provisions made in the accounting year | - | - |
| c | Amount of draw down made during the account year. | - | - |
| d | Closing balance in the floating provisions account | 384.66 | 384.66 |

(Rs. in Crore)

| i. | Movement of Provision for Liabilities : | 31.03.2008 Other Legal Cases | 31.03.2007 Other Legal Cases |
|----|---|---------------------------------|---------------------------------|
| | Opening Balance | 2.22 | 2.22 |
| | Additions during the year | 1.54 | 0.00 |
| | Amount used during the period | - | 0.00 |
| | Closing Balance | 3.76 | 2.22 |
| | Timing of any resulting outflow | | NA |

13 Details of complaints

| | Customer Complaints | No. of complaints |
|----|---|--------------------------|
| a) | Pending at the beginning of the year | 176 |
| b) | Received during the year | 2321 |
| c) | Redressed during the year | 2309 |
| d) | Pending at the end of the year | 188 |
| | Awards Passed by Banking Ombudsman | No. |
| a) | No. of unimplemented Awards at the beginning of the year | 1 |
| b) | No. of Awards passed by Banking Ombudsman during the year | 2 |
| c) | No. of Awards implemented during the year | 3 |
| d) | No. of unimplemented awards at the end of the year | Nil |
| | Investors' complaints | No. of complaints |
| a) | Pending at the beginning of the year | Nil |
| b) | Received during the year | 15111 |
| c) | Redressed during the year | 15090 |
| d) | Pending at the end of the year | 21 |

No complaints remained unattended/ pending for more than 30 days.

Accounting Standard - 15 (Revised)

The Bank has adopted AS 15 (revised) on accounting for retirement benefits in Financial Statements of the employer for the first time as on 31st March 2008. The transitional Liability amounting to Rs. 875 crore as per actuarial valuations for Defined Benefit Plan and based on estimates for Other Long Term Employee Benefits has been adjusted by the Bank against opening Revenue Reserves and Surplus as on April 1, 2007.

Employee Benefits:

Reconciliation of opening and closing balance of the present value of the defined benefit obligation for pension and gratuity benefits as per actuarial valuations is given below:

(Rupees in Crore)

| Particulars | Year ended March 31, 2008 | |
|---|---------------------------|----------|
| | Pension | Gratuity |
| Defined benefit obligation liability at March 31, 2008 | | |
| Opening obligations | 2433.04 | 773.50 |
| Service cost | 65.00 | 35.00 |
| Interest cost | 193.00 | 63.00 |
| Actuarial (gain)/loss | 32.89 | (65.46) |
| Benefits paid | (163.69) | (38.00) |
| Obligations at March 31, 2008 | 2560.24 | 768.04 |
| Plan assets at March 31, 2008, at fair value | | |
| Opening Plans assets, at fair value | 1733.04 | 837.49 |
| Expected return on plan assets | 147.70 | 65.48 |
| Actuarial gain/(loss) | 3.19 | (36.96) |
| Contributions | 195.00 | 4.02 |
| Benefits paid | (163.69) | (38.00) |
| Plan assets at March 31, 2008, at fair value | 1915.24 | 832.03 |
| Cost for the year ended March 31, 2008 | | |
| Service cost | 65.00 | 35.00 |
| Interest cost | 193.00 | 63.00 |
| Expected return on plan assets | (147.70) | (65.48) |
| Actuarial (gain)/loss | 29.70 | (28.50) |
| Net cost | 140.00 | 4.02 |

Assumptions

| Particulars | Year ended March 31, 2008 | |
|---|---------------------------|----------|
| | Pension | Gratuity |
| Interest rate | 8.00% | 8.00% |
| Salary escalation rate | 4.00% | 4.00% |
| Estimated rate of return on plan assets | 8.00% | 8.00% |

14. Previous year figures have been re-grouped/ re-classified wherever considered necessary to conform to current year's classification.

| | | | |
|--|---|--|---|
| H.K. Vesuna General Manager | Albert Tauro Executive Director | K. Subbaraman Executive Director | H. A. Daruwalla Chairperson & Managing Director |
| Major [Retd.] Ved Prakash Director | CA. Karnal Faruqui Director | M.K. Bhattacharya Director | Smt. Vinita Kumar Director |
| Ms. Indu Singh Pawar Director | Romesh Sabharwal Director | Harish Chandhok Director | Smt. Satya Bahin Director |
| | CA. M.S. Johar Director | N.K. Pareek Director | C.M. Puri Director |

As Per Our Report of Even Date

For Chhajed & Doshi
Chartered Accountants
(CA. Kiran K. Daftary)
Partner

For Bhushan Bensal Jain Associates
Chartered Accountants
(CA. Ravi Bhardwaj)
Partner

For Murali Associates
Chartered Accountants
(CA. J. Sivasankaran)
Partner

For Joseph & Rajaram.
Chartered Accountants
(CA.P.K. Joseph)
Partner

For P.G. Bhagwat
Chartered Accountants
(CA.S.S. Athavale)
Partner

For Ummed Jain & Co.
Chartered Accountants
(CA. U.M. Jain)
Partner

Place : Mumbai

Date : April 24, 2008

Cash Flow Statement for the Year Ended March 31, 2008

(Rs. in Crore)

| S No. | Particulars | 31.03.2008 | 31.03.2007 |
|-----------|---|-----------------|----------------|
| A | CASH FLOW FROM OPERATING ACTIVITIES | | |
| | Net Profit before taxes | 851.94 | 695.31 |
| I | Adjustments for: | | |
| | Depreciation on fixed assets | 70.60 | 49.69 |
| | Depreciation on investments (including on matured debentures) | 74.17 | 237.45 |
| | Bad Debts written off/Provision in respect of non performing assets | 289.06 | 163.26 |
| | Provision for Standard Assets | 84.26 | 123.40 |
| | Provision for Other items (Net) | -31.12 | 46.29 |
| | Profit / (Loss) on sale of fixed assets (Net) | 0.45 | 0.29 |
| | Payment/ provision for interest on subordinated debt (treated separately) | 170.04 | 156.63 |
| | Dividend received from subsidiaries / others (treated separately) | -1.05 | -1.65 |
| | Sub total | 1508.35 | 1470.67 |
| II | Adjustments for : | | |
| | Increase / Decrease in Deposits | 27543.39 | 16293.63 |
| | Increase / Decrease in Borrowings | -332.91 | 471.20 |
| | Increase / Decrease in Other Liabilities | 697.46 | 532.67 |
| | Increase / Decrease in Advances | -21491.03 | -14475.24 |
| | Increase / Decrease in Investments | -3787.47 | 659.75 |
| | Increase / Decrease in Other Assets | -453.07 | -851.03 |
| | Direct Taxes paid (Net of Refund) | -301.78 | -197.30 |
| | Net Cash from operating activities (A) | 1874.59 | 2433.68 |
| | NET CASH FLOW FROM OPERATING ACTIVITIES | 3382.94 | 3904.35 |
| B | CASH FLOW FROM INVESTING ACTIVITIES | | |
| | Sale / Disposal of Fixed Assets | 17.75 | 23.16 |
| | Purchase of Fixed Assets | -88.99 | -137.37 |
| | Income earned by way of Dividend etc. from subsidiaries and associates | 1.05 | 1.65 |
| | NET CASH FLOW FROM INVESTING ACTIVITIES | -70.19 | -112.56 |
| C | CASH FLOW FROM FINANCING ACTIVITIES | | |
| | Share Capital | 80.00 | 0 |
| | Share Premium | 736.00 | 0 |
| | Proceeds / Redemption of Subordinated Debts Tier II Capital | 244.10 | 500.00 |
| | Dividend | -150.83 | -99.60 |
| | Tax on Proposed Dividend | -25.63 | -16.76 |
| | Interest on Subordinated Debt | -170.04 | -156.63 |
| | NET CASH FLOW FROM FINANCING ACTIVITIES | 713.60 | 227.01 |
| D | Net increase in cash & cash equivalents (A + B + C) or (F - E) | 4026.35 | 4018.80 |
| E | CASH AND CASH EQUIVALENTS AT THE BEGINNING OF THE YEAR | | |
| | Cash and Bank Balance with RBI | 5473.67 | 3382.86 |
| | Balance with Banks and Money at Call and Short Notice | 3339.22 | 1411.23 |
| | Net cash and cash equivalents at the beginning of the year | 8812.89 | 4794.09 |
| F | CASH AND CASH EQUIVALENTS AT THE END OF THE YEAR | | |
| | Cash and Bank Balance with RBI | 11537.19 | 5473.67 |
| | Balance with Banks and Money at Call and Short Notice | 1302.05 | 3339.22 |
| | Net cash and cash equivalents at the end of the year | 12839.24 | 8812.89 |

Forming part of Cash Flow Statement for the year 2007-08

| | | | |
|--|---|--|---|
| H.K. Vesuna General Manager | Albert Tauro Executive Director | K. Subbaraman Executive Director | H. A. Daruwalla Chairperson & Managing Director |
| Major [Retd.] Ved Prakash Director | CA. Kamal Faruqui Director | M.K. Bhattacharya Director | Smt. Vinita Kumar Director |
| Ms. Indu Singh Pawar Director | Romesh Sabharwal Director | Harish Chandhok Director | Smt. Satya Bahin Director |
| CA. M.S. Johar Director | N.K. Pareek Director | C.M. Puri Director | |

As Per Our Report of Even Date

For Chhajed & Doshi
Chartered Accountants
(CA. Kiran K. Daftary)
Partner

For Murali Associates
Chartered Accountants
(CA. J. Sivasankaran)
Partner

For P.G. Bhagwat
Chartered Accountants
(CA.S.S. Athavale)
Partner

For Bhushan Bensal Jain Associates
Chartered Accountants
(CA. Ravi Bhardwaj)
Partner

For Joseph & Rajaram.
Chartered Accountants
(CA.P.K. Joseph)
Partner

For Ummed Jain & Co.
Chartered Accountants
(CA. U.M. Jain)
Partner

Place : Mumbai

Date : April 24, 2008

Auditors' Report to the Board of Directors of Central Bank of India on the Consolidated Financial Statement

1. We have examined the attached Consolidated Balance Sheet of Central Bank of India ("The Bank") and its subsidiaries and Associates as at March 31, 2008 (collectively referred to as "The Group"), the Consolidated Profit & Loss Account and the Consolidated Cash Flow Annexed thereto for the year ended on that date.
2. These financial statements are the responsibility of the Bank's management. Our responsibility is to express an opinion on these financial statements based on our audit. We conducted our audit in accordance with auditing standards generally accepted in India. Those standards require that we plan and perform the audit to obtain reasonable assurance about whether the financial statements are free of material misstatements. An audit includes examining, on a test basis, evidence supporting the amounts and disclosures in the financial statements. An audit also includes assessing the accounting principles used and significant estimates made by management, as well as evaluating the overall financial statement presentation. We believe that our audit provides a reasonable basis for our opinion.
3. We have not audited the financial statements of Bank's Subsidiaries whose financial statements reflect total assets of Rs. 301.59 Crores as at March 31, 2008 and total revenue of Rs. 27.67 Crores for the year then ended. We also have not audited the financial statements of the Associates.
The Financial Statements of Subsidiaries and Associates referred to above have been Audited by other Auditors whose reports have been furnished to us, and our opinion, in so far as it relates to the Amounts included in respect of the Subsidiaries and Associates, is based solely on the report of the other Auditors.
4. We report that the Consolidated financial Statements have been prepared by the Bank in accordance with the requirement of Accounting Standard 21-"Consolidated Financial Statements" and Accounting Standard 23-"Accounting for Investments in Associates in Consolidated Financial Statements", issued by the Institute of Chartered Accountants of India and the guidelines of the Reserve Bank of India and on the basis of the separate Audited Financial Statements of the Bank and its Subsidiaries and Associates included in the Consolidated Financial Statements.
5. Subject to our comments in para 4 above, on the basis of the information and explanations given to us and on the consideration of separate Audit Reports on individual Audited financial Statements of the Bank and its Subsidiaries and Associates, we are of the opinion that:
 - i. The Consolidated Balance Sheet gives a true and fair view of the Consolidated state of affairs of the Group as at March 31, 2008;
 - ii. The Consolidated Profit & Loss Account gives a true and fair view of the Consolidated results of operations of the Group for the year then ended on that date; and
 - iii. The Consolidated Cash Flow statement shows a true and fair view of the Consolidated Cash Flows for the year covered by the Statement for the year ended on that date.

For M/s. Chhajed & Doshi
Chartered Accountants

(CA. D. P. Thakkar)
Partner
M.No. 7070

For M/s. Murali Associates
Chartered Accountants

(CA. J. Sivasankaran)
Partner
M.No. 22103

For M/s. P. G. Bhagwat
Chartered Accountants

(CA. S. S. Athavale)
Partner
M.No.83374

For M/s. Bhushan Bensal Jain Associates
Chartered Accountants

(CA. Ravi Bhardwaj)
Partner
M.No. 80656

For M/s. Joseph & Rajaram
Chartered Accountants

(CA. P.K. Joseph)
Partner
M.No. 205893

For M/s. Ummed Jain & Co.
Chartered Accountants

(CA. U. M. Jain)
Partner
M.No. 70863

Place : Mumbai

Date : June 25, 2008



Consolidated Balance Sheet as on March 31, 2008

(000's omitted)

| Particulars | Schedule No. | As at 31/03/2008 Rs. | As at 31/03/2007 Rs. |
|--|--------------|----------------------|----------------------|
| CAPITAL & LIABILITIES | | | |
| Capital | 1 | 1204,14,15 | 1124,14,15 |
| Reserves and Surplus | 2 | 4782,75,13 | 2662,06,32 |
| Minorities Interest | 2A | 13,39,27 | 15,75,03 |
| Deposits | 3 | 110325,52,95 | 82785,88,34 |
| Borrowings | 4 | 540,62,59 | 892,72,59 |
| Other Liabilities and Provisions | 5 | 7247,10,40 | 5663,95,12 |
| TOTAL | | 124113,54,49 | 93144,51,55 |
| ASSETS | | | |
| Cash and Balances with Reserve Bank of India | 6 | 11537,43,19 | 5474,26,46 |
| Balances with Banks and Money at Call and Short Notice | 7 | 1302,05,31 | 3339,21,73 |
| Investments | 8 | 31473,71,22 | 27709,41,13 |
| Loans & Advances | 9 | 73124,37,54 | 51954,79,38 |
| Fixed Assets | 10 | 2320,67,84 | 767,72,12 |
| Other Assets | 11 | 4349,49,31 | 3893,30,65 |
| Goodwill on Consolidation | | 5,80,08 | 5,80,08 |
| TOTAL | | 124113,54,49 | 93144,51,55 |
| Contingent Liabilities | 12 | 20875,27,71 | 14462,22,93 |
| Bills for Collection | - | 3273,17,37 | 2327,43,99 |
| Principal Accounting Policies | 17 | | |
| Notes to Accounts | 18 | | |

The schedules referred to above form an integral part of the Balance Sheet.

P. V. Raveendran
General Manager

Albert Tauro
Executive Director

K. Subbaraman
Executive Director

H. A. Daruwalla
Chairperson & Managing Director

Dr. Shashank Saxena
Director

M. K. Bhattacharya
Director

CA. M. S. Johar
Director

CA. Kamal Faruqui
Director

Major [retd.] Ved Prakash
Director

Smt. Satya Bahin
Director

Harish Chandhok
Director

Romesh Sabharwal
Director

Ms. Indu Singh Pawar
Director

N. K. Pareek
Director

C. M. Puri
Director

As per our report of even date

For Chhajed & Doshi
Chartered Accountants

(CA. D. P. Thakkar)
Partner

For Bhushan Bensal Jain Associates
Chartered Accountants

(CA. Ravi Bhardwaj)
Partner

For Murali Associates
Chartered Accountants

(CA. J. Sivasankaran)
Partner

For Joseph & Rajaram
Chartered Accountants

(CA. P.K. Joseph)
Partner

For P. G. Bhagwat
Chartered Accountants

(CA. S. S. Athavale)
Partner

For Ummed Jain & Co.
Chartered Accountants

(CA. U. M. Jain)
Partner

Place : Mumbai; Date : June 25, 2008

Consolidated Profit & Loss Account for the year ended March 31, 2008

(000's omitted)

| Particulars | Schedule No. | Year Ended 31.03.2008 Rs. | Year Ended 31.03.2007 Rs. |
|--|--------------|---------------------------------|---------------------------------|
| I. INCOME | | | |
| Interest and Dividend Earned | 13 | 8013,16,06 | 6254,57,61 |
| Other Income | 14 | 791,39,21 | 475,35,12 |
| TOTAL | | 8804,55,27 | 6729,92,73 |
| II. EXPENDITURE | | | |
| Interest Expended | 15 | 5782,28,88 | 3772,69,53 |
| Operating Expenses | 16 | 1748,47,01 | 1687,62,19 |
| Provisions and Contingencies | | 731,28,79 | 765,81,73 |
| TOTAL | | 8262,04,68 | 6226,13,45 |
| III. PROFIT/ LOSS | | | |
| Consolidated Net Profit | | 542,50,59 | 503,79,28 |
| Add: Share of earnings in Associates | | 49,33,69 | 8,71,12 |
| Consolidated Net Profit for the year before deducting Minorities' Interest | | 591,84,28 | 512,50,40 |
| Add/Less: Minorities Interest | | 2,75,88 | (2,93,93) |
| Consolidated Profit for the year attributable to the Group | | 594,60,16 | 509,56,47 |
| Add: Brought forward consolidated Profit attributable to the Group | | 38,66,55 | 28,07,96 |
| Consolidated Net Profit | | 633,26,71 | 537,64,43 |
| IV. APPROPRIATIONS | | | |
| Transfer to : | | | |
| Statutory Reserve | | 165,04,91 | 126,96,32 |
| Investment Reserve | | 8,85,59 | 2,48,40 |
| Staff Welfare Fund | | 12,00,00 | 12,00,00 |
| Revenue Reserve | | 190,00,00 | 241,16,87 |
| Proposed Dividend -Preference Capital | | 70,00,00 | 19,00 |
| Proposed Dividend -Share Capital | | 80,82,83 | 99,41,00 |
| Tax on Dividend | | 25,63,32 | 16,76,29 |
| Balance Carried over to the Balance Sheet | | 80,90,06 | 38,66,55 |
| TOTAL | | 633,26,71 | 537,64,43 |
| Earnings per Share (Rs.) | | 13.66 | - |
| Principal Accounting Policies | 17 | | |
| Notes to Accounts | 18 | | |
| The schedules referred to above form an integral part of the Profit and Loss Account | | | |

P. V. Raveendran
General Manager

Albert Tauro
Executive Director

K. Subbaraman
Executive Director

H. A. Daruwalla
Chairperson & Managing Director

Dr. Shashank Saksena
Director

M. K. Bhattacharya
Director

CA. M. S. Johar
Director

CA. Kamal Faruqui
Director

Major [retd.] Ved Prakash
Director

Smt. Satya Bahin
Director

Harish Chandhok
Director

Romesh Sabharwal
Director

Ms. Indu Singh Pawar
Director

N. K. Pareek
Director

C. M. Puri
Director

As per our report of even date

For Chhajed & Doshi
Chartered Accountants

(CA. D. P. Thakkar)
Partner

For Bhushan Bensal Jain Associates
Chartered Accountants

(CA. Ravi Bhardwaj)
Partner

For Murali Associates
Chartered Accountants

(CA. J. Sivasankaran)
Partner

For Joseph & Rajaram
Chartered Accountants

(CA. P.K. Joseph)
Partner

For P. G. Bhagwat
Chartered Accountants

(CA. S. S. Athavale)
Partner

For Ummed Jain & Co.
Chartered Accountants

(CA. U. M. Jain)
Partner

Place : Mumbai; Date : June 25, 2008

Schedules to Consolidated Balance Sheet

(000's Omitted)

| Particulars | As at 31 Mar, 2008 | | As at 31 Mar, 2007 | |
|---|--------------------|------------|--------------------|------------|
| | Rs. | Rs. | Rs. | Rs. |
| SCHEDULE - 1 : CAPITAL | | | | |
| Authorised Capital : | | | | |
| 70,00,00,000 Equity Shares of Rs.10 each | 700,00,00 | | 700,00,00 | |
| 80,00,00,000 Perpetual Non-cumulative Preference Shares of Rs. 10 each | 800,00,00 | | 800,00,00 | |
| | | 1500,00,00 | | 1500,00,00 |
| Issued, Subscribed and Paid up Capital : | | | | |
| 4041,41,460 Equity Shares of Rs. 10 each (includes 3241,41,500 shares held by Central Govt.) | 404,14,15 | | 324,14,15 | |
| Preference Share Capital (Perpetual non-cumulative) | | | | |
| 80,00,00,000 Perpetual Non-cumulative Preference Shares of Rs. 10 each (held by Central Govt.) | 800,00,00 | | 800,00,00 | |
| | | 1204,14,15 | | 1124,14,15 |
| TOTAL | | 1204,14,15 | | 1124,14,15 |
| SCHEDULE 2 : RESERVES AND SURPLUS | | | | |
| I. Statutory Reserves | | | | |
| Balance as per last Balance Sheet | 645,59,42 | | 518,63,10 | |
| Additions during the year | 165,04,91 | | 126,96,32 | |
| | | 810,64,33 | | 645,59,42 |
| II. Capital Reserves | | | | |
| i) Revaluation Reserve | | | | |
| Balance as per last Balance Sheet | 485,84,60 | | 507,63,70 | |
| Additions on account of revaluation during the year | 1565,97,48 | | - | |
| Deductions during the year | (13,15,43) | | (21,79,10) | |
| | | 2038,66,65 | | 485,84,60 |
| ii) Investment Reserve | | | | |
| Balance as per last Balance Sheet | 166,90,41 | | 164,42,01 | |
| Additions during the year | 8,85,59 | | 2,48,40 | |
| | | 175,76,00 | | 166,90,41 |
| III. Share Premium | | | | |
| Balance as per last Balance Sheet | - | | - | |
| Additions during the year | 736,00,00 | | - | |
| | | 736,00,00 | | - |
| IV. Revenue and Other Reserves | | | | |
| Revenue Reserves :- | | | | |
| Balance as per last Balance Sheet | 1325,05,34 | | 1133,27,29 | |
| Additions during the year | 190,00,00 | | 241,16,87 | |
| Less Transitional Liability for Employee benefits | (875,00,00) | | - | |
| Add: Deferred tax on above | 297,41,25 | | - | |
| Less: Diminution in the value of investments | - | | (37,21,30) | |
| Add: Adjustments | 3,31,50 | | (12,17,52) | |
| | | 940,78,09 | | 1325,05,34 |
| V. Balance in Profit and Loss Account | | 80,90,06 | | 38,66,55 |
| TOTAL | | 4782,75,13 | | 2662,06,32 |
| SCHEDULE 2 A : MINORITIES INTEREST | | | | |
| Minority Interest at the date on which the parent/ subsidiary relationship came into existence | 2,45,00 | | 2,45,00 | |
| Subsequent increase / decrease | 10,94,27 | | 13,30,03 | |
| Minority interest on the date of Balance-Sheet | | 13,39,27 | | 15,75,03 |

Schedules to Consolidated Balance Sheet

(000's Omitted)

| Particulars | As at 31 Mar, 2008 | | As at 31 Mar, 2007 | |
|--|--------------------|---------------------|--------------------|--------------------|
| | Rs. | Rs. | Rs. | Rs. |
| SCHEDULE 3 : DEPOSITS | | | | |
| A. I. Demand Deposits | | | | |
| i) From Banks | 393,66,10 | | 185,41,28 | |
| ii) From Others | <u>9592,96,55</u> | | <u>8331,24,61</u> | |
| | | 9986,62,65 | | 8516,65,89 |
| II. Savings Bank Deposits | | 29865,83,68 | | 26312,23,96 |
| III. Term Deposits | | | | |
| i) From Banks | 2325,16,79 | | 1768,02,68 | |
| ii) From Others | <u>68147,89,83</u> | | <u>46188,95,81</u> | |
| | | 70473,06,62 | | 47956,98,49 |
| TOTAL | | <u>110325,52,95</u> | | <u>82785,88,34</u> |
| B. i) Deposits of Branches in India | | 110325,52,95 | | 82785,88,34 |
| ii) Deposits of Branches outside India | | - | | - |
| SCHEDULE 4 : BORROWINGS | | | | |
| I. Borrowings in India | | | | |
| i) Reserve Bank of India | 386,36,02 | | 300,00,00 | |
| ii) Other Banks | 20,58,49 | | 11,47,55 | |
| iii) Other Institutions & Agencies | <u>133,68,08</u> | | <u>581,25,04</u> | |
| | | 540,62,59 | | 892,72,59 |
| II. Borrowings outside India | | - | | - |
| TOTAL | | <u>540,62,59</u> | | <u>892,72,59</u> |
| Secured Borrowings included in I & II above | | Nil | | Nil |
| SCHEDULE 5 : OTHER LIABILITIES AND PROVISIONS | | | | |
| I. Bills Payable | 595,86,48 | | 682,66,07 | |
| II. Inter Office Adjustments (Net) | - | | 220,97,17 | |
| III. Interest Accrued | 288,59,36 | | 260,07,38 | |
| IV. Unsecured Redeemable Bonds | 2431,30,00 | | 2188,20,00 | |
| (Subordinated Debt for Tier-II Capital) | | | | |
| V. Deferred Tax Liabilities | 24,34,61 | | 254,68,67 | |
| VI. Others(including provisions) | <u>3906,99,95</u> | | <u>2057,35,83</u> | |
| TOTAL | | <u>7247,10,40</u> | | <u>5663,95,12</u> |
| SCHEDULE 6 : CASH AND BALANCES WITH RESERVE BANK OF INDIA | | | | |
| I. Cash in hand | | 927,15,77 | | 739,07,96 |
| (including foreign currency notes) | | | | |
| II. Balances with Reserve Bank of India | | | | |
| In Current Accounts | 10510,27,42 | | 4635,18,50 | |
| In Other Accounts | <u>100,00,00</u> | | <u>100,00,00</u> | |
| | | 10610,27,42 | | 4735,18,50 |
| TOTAL | | <u>11537,43,19</u> | | <u>5474,26,46</u> |



Schedules to Consolidated Balance Sheet

(000's Omitted)

| Particulars | As at 31 Mar, 2008 | | As at 31 Mar, 2007 | |
|--|--------------------|--------------------|--------------------|--------------------|
| | Rs. | Rs. | Rs. | Rs. |
| SCHEDULE 7 : BALANCES WITH BANKS AND MONEY AT CALL & SHORT NOTICE | | | | |
| I. In India | | | | |
| i) Balances with Banks | | | | |
| a) In Current Accounts | 1068,14,77 | | 582,85,91 | |
| b) In Other Deposit Accounts | 175,00,00 | | 275,00,00 | |
| | | 1243,14,77 | | 857,85,91 |
| ii) Money at Call and Short Notice | | | | |
| a) With Banks | - | | 1195,00,00 | |
| b) With Other Institutions | - | | 682,94,48 | |
| | | - | | 1877,94,48 |
| TOTAL I | | 1243,14,77 | | 2735,80,39 |
| II. Outside India | | | | |
| a) In Current Accounts | 50,84,85 | | 38,09,53 | |
| b) In Other Deposit Accounts | 8,05,69 | | 565,31,81 | |
| c) Money at Call & Short Notice | - | | - | |
| TOTAL II | | 58,90,54 | | 603,41,34 |
| TOTAL (I + II) | | 1302,05,31 | | 3339,21,73 |
| SCHEDULE 8 : INVESTMENTS | | | | |
| I. Investments in India in : * | | | | |
| i) Government Securities | 26010,64,90 | | 21629,25,15 | |
| ii) Other approved Securities | 585,04,44 | | 758,30,55 | |
| iii) Shares | 538,71,09 | | 312,64,98 | |
| iv) Debentures and Bonds | 3133,66,78 | | 3505,09,40 | |
| v) Investment in Associates (including Rs.15068.74 lac of goodwill (previous year Rs.Nil) arising on Recapitalisation of 3 RRBs) | 226,12,90 | | 36,38,00 | |
| vi) Others (UTI Shares & Commercial Papers, Mutual Fund Units etc.) | 94671,08 | | 1446,87,46 | |
| | | 31440,91,19 | | 27688,55,54 |
| II. Investments outside India in ** | | | | |
| i) Government Securities | - | | - | |
| ii) Investment in Associates | 32,80,03 | | 20,85,59 | |
| | | 32,80,03 | | 20,85,59 |
| TOTAL | | 31473,71,22 | | 27709,41,13 |
| * Investments in India : | | | | |
| Gross Value of Investments | 32782,10,76 | | 28984,40,41 | |
| Less: Provision for Depreciation | (1341,19,57) | | (1295,84,87) | |
| Net Investments | | 31440,91,19 | | 27688,55,54 |
| ** Investments outside India : | | | | |
| Gross Value of Investments | 32,80,03 | | 20,85,59 | |
| Less: Provision for Depreciation | - | | - | |
| Net Investments | | 32,80,03 | | 20,85,59 |

Schedules to Consolidated Balance Sheet

(000's Omitted)

| Particulars | As at 31 Mar, 2008 | | As at 31 Mar, 2007 | |
|---|--------------------|--------------------|--------------------|--------------------|
| | Rs. | Rs. | Rs. | Rs. |
| SCHEDULE 9 : LOANS AND ADVANCES | | | | |
| A. i) Bills Purchased and Discounted | 1035,55,37 | | 1018,85,73 | |
| ii) Cash Credits, Overdrafts & Loans repayable on demand | 23711,51,32 | | 19614,39,25 | |
| iii) Term Loans | 48377,30,85 | | 31321,54,40 | |
| TOTAL | | 73124,37,54 | | 51954,79,38 |
| B. Particulars of Advances : | | | | |
| i) Secured by tangible assets (including advances against Book Debts) | 50017,14,40 | | 38247,02,62 | |
| ii) Covered by Bank/ Government Guarantees | 2660,77,44 | | 3681,18,28 | |
| iii) Unsecured | 20446,45,70 | | 10026,58,48 | |
| TOTAL | | 73124,37,54 | | 51954,79,38 |
| C. Sectoral Classification of Advances | | | | |
| (I) Advances in India | | | | |
| i) Priority Sector | 24129,59,30 | | 20524,02,77 | |
| ii) Public Sector | 12668,98,22 | | 8000,52,71 | |
| iii) Banks | 1725,05,17 | | 1383,92,94 | |
| iv) Others | 34600,74,85 | | 22046,30,96 | |
| TOTAL | | 73124,37,54 | | 51954,79,38 |
| (II) Advances outside India | | | | |
| SCHEDULE 10 : FIXED ASSETS | | | | |
| I. Premises | | | | |
| (At cost / revalued cost) | | | | |
| Balance as at 31st March of the preceding year | 800,28,38 | | 812,71,50 | |
| Additions during the year | 11,71 | | 1,47,48 | |
| Additions on account of revaluation during the year | 1565,97,48 | | - | |
| Total | 2366,37,57 | | 814,18,98 | |
| Deduction/Adjustments during the year | - | | (13,90,60) | |
| Total | 2366,37,57 | | 800,28,38 | |
| Depreciation to date | (281,86,81) | | (266,36,48) | |
| TOTAL I | | 2084,50,76 | | 533,91,90 |
| II. Other Fixed Assets | | | | |
| (Including furniture and fixtures) | | | | |
| At cost as on 31st March of the preceding year | 684,30,78 | | 557,93,65 | |
| Additions/Adjustments during the year | 88,87,38 | | 135,91,74 | |
| Total | 773,18,16 | | 693,85,39 | |
| Deductions/Adjustments during the year | (18,19,81) | | (9,54,62) | |
| Total | 754,98,35 | | 684,30,77 | |
| Depreciation to date | (518,81,27) | | (450,50,55) | |
| TOTAL II | | 236,17,08 | | 233,80,22 |
| TOTAL (I + II) | | 2320,67,84 | | 767,72,12 |



Schedules to Consolidated Balance Sheet

(000's Omitted)

| Particulars | As at 31 Mar, 2008 | | As at 31 Mar, 2007 | |
|---|--------------------|--------------------|--------------------|--------------------|
| | Rs. | Rs. | Rs. | Rs. |
| SCHEDULE 11 : OTHER ASSETS | | | | |
| I. Inter office adjustments (Net). | 543,02,91 | | - | |
| II. Interest accrued | 687,90,79 | | 600,04,49 | |
| III. Tax paid in advance/tax deducted at source (Net of Provisions) | 1514,61,93 | | 1253,02,51 | |
| IV. Stationery and Stamps | 11,73,66 | | 11,10,12 | |
| V. Non-banking assets acquired in satisfaction of claims | - | | - | |
| VI. Deferred Tax Asset (Net) | - | | - | |
| VII. Others | 1592,20,02 | | 2029,13,53 | |
| TOTAL | | 4349,49,31 | | 3893,30,65 |
| SCHEDULE 12 : CONTINGENT LIABILITIES | | | | |
| I. Claims against the Bank not acknowledged as Debts | | 223,94,36 | | 358,09,45 |
| II. Liability for partly paid Investments | | 47,67,50 | | 61,84,82 |
| II. Liability on account of outstanding forward exchange contracts | | 14455,18,59 | | 9654,70,26 |
| IV. Guarantees given on behalf of constituents | | | | |
| a) In India | 2890,48,23 | | 2099,43,75 | |
| b) Outside India | 189,23,72 | | 165,52,26 | |
| | | 3079,71,95 | | 2264,96,01 |
| V. Acceptances, Endorsements and Other Obligations | | 3059,11,98 | | 2121,93,81 |
| VI. Other items for which the bank is contingently liable | | 9,63,33 | | 68,58 |
| TOTAL | | 20875,27,71 | | 14462,22,93 |

Schedules to Consolidated Profit and Loss Account

(000's Omitted)

| Particulars | Year Ended 31-Mar-08 Rs. | Year Ended 31-Mar-07 Rs. |
|---|--------------------------------|--------------------------------|
| SCHEDULE 13 : INTEREST AND DIVIDEND EARNED | | |
| I. Interest/Discout on Advances / Bills | 5314,38,82 | 3680,91,60 |
| II. Income on Investments | 2461,83,41 | 2265,17,54 |
| III. Interest on balances with Reserve Bank of India and other inter-bank funds | 183,86,53 | 214,34,45 |
| IV. Others | 53,07,30 | 94,14,02 |
| TOTAL | 8013,16,06 | 6254,57,61 |
| SCHEDULE 14 : OTHER INCOME | | |
| I. Commission, Exchange and Brokerage | 404,82,06 | 350,72,44 |
| II. Profit/ (Loss) on sale of Investments (Net) | 153,98,95 | 136,22,02 |
| III. Profit / (Loss) on Exchange transactions (Net) | 48,42,20 | 43,10,11 |
| IV. Profit / (Loss) on sale of land, buildings and Other Assets | (45,90) | (28,98) |
| V. Profit / (Loss) on Revaluation of Investments | (111,27,65) | (86,17,33) |
| VI. Income earned by way of dividends etc. from subsidiaries and Associates abroad/ in India | - | - |
| VII. Miscellaneous Income | 295,89,55 | 31,76,86 |
| TOTAL | 791,39,21 | 475,35,12 |
| SCHEDULE 15 : INTEREST EXPENDED | | |
| I. Interest on Deposits | 5580,44,46 | 3573,43,48 |
| II. Interest on Reserve Bank of India / Inter-Bank borrowings | 28,38,47 | 34,05,39 |
| III. Others | 173,45,95 | 165,20,66 |
| TOTAL | 5782,28,88 | 3772,69,53 |
| SCHEDULE 16 : OPERATING EXPENSES | | |
| I. Payments to and Provisions for employees | 1215,60,32 | 1176,98,80 |
| II. Rent, Taxes and Lighting | 125,02,16 | 109,21,18 |
| III. Printing and Stationery | 17,28,01 | 16,66,75 |
| IV. Advertisement and Publicity | 6,91,49 | 6,05,21 |
| V. a) Depreciation on Bank's property other than Leased Assets | 73,75,36 | 65,19,35 |
| b) Depreciation on Leased Assets | - | - |
| VI. Directors' Fees, Allowances and Expenses | 1,07,99 | 45,22 |
| VII. Auditors' Fees and Expenses (including Branch Auditors, Fees & expenses) | 19,15,53 | 13,77,22 |
| VIII. Law Charges | 10,19,59 | 9,34,44 |
| IX. Postages, Telegrams, Telephones etc. | 11,40,97 | 10,89,09 |
| X. Repairs and Maintenance | 21,03,10 | 34,21,44 |
| XI. Insurance | 75,79,35 | 64,61,89 |
| XII. Other Expenditure | 171,23,14 | 180,21,60 |
| TOTAL | 1748,47,01 | 1687,62,19 |

Schedules – 17 Principal Accounting Policies of Consolidated Accounts

A. THE PARENT BANK

1. Accounting Conventions:

The Financial Statements are prepared on the historical cost basis except as modified by the Revaluation of Premises and conform to the Statutory provisions and prevailing practices within the banking industry in India.

2. Transactions involving Foreign Exchange:

- 2.1 Monetary Assets and Liabilities in Foreign Currencies are translated at the Exchange Rates prevailing at the year end as notified by FEDAI and the resultant Profit/ Loss is recognised in Profit and Loss Account.
- 2.2 Income and Expenditure items are translated at the exchange rates ruling on the respective date of transactions.
- 2.3 Guarantees, Letters of Credit, Acceptances, Endorsements, and other obligations in Foreign Currencies are translated at year end rates notified by FEDAI.
- 2.4 Outstanding Forward Contracts are translated at the year end rates notified by FEDAI and the resultant profit/loss is recognized in Profit and Loss Account.

3. Investments:

- 3.1 In accordance with the guidelines issued by Reserve Bank of India, investments are classified into "Held to Maturity", "Held for Trading" and "Available for Sale" categories. However, for disclosure in the Balance Sheet, investments are classified under the following heads:

- i) Government Securities
- ii) Other Approved Securities
- iii) Shares
- iv) Debentures and Bonds
- v) Investments in Subsidiaries and sponsored institutions and
- vi) Others (UTI Shares, Commercial Papers and units of Mutual Funds.)

3.2 Basis of Classification :

Classification of an Investment is done at the time of purchase into the following categories:

i) Held to Maturity

These comprise of investments, the bank intends to hold on till maturity.

ii) Held for Trading

Securities which are principally held for resale within 90 days from the date of purchase.

iii) Available for Sale

Investments that cannot be classified in the above categories.

3.3 Transfer of Securities between categories :

The transfer/ shifting of securities between the three categories of investments is accounted at the lower of acquisition cost/ book value or market value on the date of the transfer. The depreciation, if any, on such transfer is fully provided for.

3.4 Valuation :

a) Held to Maturity :

The investments classified under this category are valued at acquisition cost. The excess of acquisition cost / book value over the face value is amortised over the remaining period of maturity.

b) Available for sale :

Investments under this category are marked to market, scrip-wise, at quarterly intervals as under:

| | | |
|-------|---|---|
| i) | Central Government Securities | At market price as per quotation put out by Stock Exchange / FIMMDA / PDAI |
| ii) | State Government Securities, Securities Guaranteed by Central / State Government, PSU Bonds | On appropriate yield to maturity basis. |
| iii) | Treasury Bills/ Certificates of Deposits/ Commercial Paper / Investment in RRBs | At carrying cost. |
| iv) | Equity Share | a) Quoted : At market price. b) Unquoted : At book value per share, if latest (Not more than one year old.) Balance Sheet is available, or Re.1.00 per company if latest Balance Sheet is not available. |
| v) | Preference Share | a) Quoted : At market price. b) Unquoted : On appropriate yield to maturity. |
| vi) | Debentures and Bonds | a) Quoted : At market price. b) Unquoted : On appropriate yield to maturity. |
| vii) | Mutual Fund | a) Quoted : At market price. b) Unquoted : At repurchase price or Net Asset Value (where repurchase price is not available). |
| viii) | Venture Capital | Declared NAV or break up NAV as per audited balance sheet which is not more than 18 months old. If NAV/ audited financials are not available for more than 18 months continuously then at Re.1/- per VCF. |

The net depreciation under each classification is provided for, without adjusting the book value of the securities and net appreciation, if any, is ignored.

c) Held for Trading :

Investments under this category are valued at monthly intervals at market rates, wherever available, or as per the prices declared by FIMMDA. The net depreciation under each classification is provided for, without adjusting the book value of the securities and net appreciation, if any, is ignored.

3.5 Determination of Cost :

Cost of investments is determined on the basis of Weighted Average Cost method.

3.6 Income Recognition :

- The Profit or loss on sale / redemption of investments is taken to the Profit and Loss Account. However, in case of profit on sale / redemption of investments from 'Held to Maturity' category, an equivalent amount is appropriated to the 'Capital Reserve'.
- In respect of securities included in any of the three categories of investments where interest/ principal is in arrears, for more than 90 days, income is not reckoned and appropriate provision for the depreciation in the value of the investments is made, as per prudential norms applicable to non-performing advances. Debentures / Bonds in the nature of advances are subjected to usual prudential norms applicable to advances.
- State Government guaranteed exposures is classified as Sub Standard / Doubtful / Loss, as the case may be if interest and/ or principal or any other amount due to the Bank remains overdue for more than 90 days and necessary provisions are made as per Prudential Norms.
- Brokerage, incentive, front-end fees etc., received on purchase of securities are reduced from the cost of investments.
- Expenses such as brokerage, fees, commission or taxes incurred at the time of acquisition of securities is charged to revenue.
- The broken period interest on sale or purchase of securities is treated as revenue item.

4. Derivatives

Derivatives used for hedging are accounted as under :

- Marked to market in cases where the underlying Assets/ Liabilities are marked to market. The resultant gain/ loss is recognised in the Profit & Loss Account.
- Interest Rate Swaps which hedges interest bearing assets or liabilities are accounted for on accrual basis in cases where underlying Asset/ Liabilities are not marked to market.
- Gain or losses on the termination of Swaps are recognised over the shorter of the remaining contractual life of the Swap or the remaining life of the assets/ liabilities.

5. Advances:

- Advances are classified as Standard, Sub-Standard, Doubtful or Loss Assets and Provisions required in respect thereof are made as per the Prudential Norms prescribed by the Reserve Bank of India.
- Recoveries against Non-performing Assets (NPA) are first appropriated towards interest. However, recovery in suit filed, decreed accounts and compromise cases, is first appropriated towards principal or as per the terms of decree/ settlement.

5.3 Advances are shown net of provisions, Unrealised Interest and amount recovered from borrowers held in Sundries and amount recovered from CGMSE/ ECGC.

Provision for Standard Assets is included in Other Liabilities and Provisions- Others)

6. Fixed Assets/Depreciation:

6.1 Fixed Assets (other than computers which are depreciated on Straight Line Method) are depreciated under 'Written Down Value Method' at the following rates:

| | |
|---|--|
| i) Premises | At varying rates based on estimated life |
| ii) Furniture, Lifts, Safe Vaults | 10% |
| iii) Vehicles | 20% |
| iv) Air conditioners, Coolers, Typewriters etc. | 15% |
| v) Computers including Systems Software | 33.33% |

(Application Software is charged to the Revenue during the year of acquisition.)

6.2 In the case of assets, which have been revalued, the depreciation is provided on the revalued amount and the incremental depreciation attributable to the revalued amount is adjusted to the 'Revaluation Reserve'.

6.3 Depreciation on additions to assets, made upto 30th September is provided for the full year and on additions made thereafter, is provided for the half year. No depreciation is provided on assets sold before 30th September and depreciation is provided for half year for assets sold after 30th September.

6.4 Cost of leasehold land is amortised over the period of lease. In the case of revaluation, the difference between the original cost and revalued amount is amortised over the remaining period of the lease and is adjusted to the 'Revaluation Reserve'.

6.5 Where it is not possible to segregate the cost of Land and Premises, Depreciation is charged on the composite cost.

7. Staff Benefits:

7.1 Annual contribution to Gratuity and Pension Funds are determined on the basis of actuarial valuation. The contribution to Pension Fund is made under a defined benefit scheme.

7.2 The liability for earned leave is provided for on the basis of actuarial valuation.

7.3 In respect of employees who have opted for Provident Fund Scheme, a matching contribution is made.

7.4 The Bank recognizes in its Books of Accounts the liability arising out of Employee Benefits as the sum of the present value of obligations as reduced by fair value of Plan Assets on the Balance Sheet.

As per the transition provision of AS-15 (Revised) on 'Accounting for Retirement Benefits in Financial statements of employer' the difference in the liability (as adjusted by related deferred tax) on account of Defined Benefit Plans viz. Pension and Gratuity Plans has been adjusted against the opening balance of Revenue Reserves and Surplus.

8. Recognition of Income and Expenditure:

8.1 Income/ Expenditure is generally accounted for on accrual basis unless otherwise stated.

8.2 Income on NPA is accounted for as per the Prudential Norms prescribed by the Reserve Bank of India.

8.3 In accordance with the guidelines issued by the Reserve Bank of India, prior period disclosures are made in respect of any item which exceeds one percent of the total income/total expenditure.

8.4 Provision for interest payable on overdue deposits is made on an overall basis assuming an average maturity period of 15 days at the corresponding interest rate.

8.5 Expenses for Share Issue are amortized over a period of 5 years on quarterly basis.

9. Income Tax:

The provision for tax for the year comprises of current tax liability computed in accordance with the applicable tax laws and the deferred tax which recognizes, timing differences between taxable income and accounting income that originate in one period and capable of reversal in one or more subsequent periods. Deferred tax assets are not recognized unless there is 'virtual certainty' that sufficient future taxable income will be available against which such deferred tax assets will be realized.

B. SUBSIDIARIES**1 Revenue Recognition**

In case of Cent Bank Home Finance Limited, repayment of housing loans is by way of Equated Monthly Instalments (EMI) comprising of principal and interest. Interest is calculated on the outstanding balance at the beginning of the Financial Year. EMIs commence once the entire loan is disbursed. Pending commencement of EMIs, Pre-EMI interest is payable every month.

In line with the guidelines issued by National Housing Bank (NHB), income on Performing Assets is recognized on accrual basis and on Non Performing Assets on realization basis. Credits in Non Performing Assets are appropriated first towards interest and thereafter towards Principal. Penal interest has been recognized on receipt basis.

2. Investments

Investments are considered long term in nature and accounted for at cost.

3 Retirement Benefits

Cent Bank Home Finance Limited makes regular contribution to Provident Fund. Gratuity amount has been set aside on actuarial basis and invested in Group Gratuity Scheme of the Life Insurance Corporation of India. The provision of Leave encashment liability is calculated on the balance privilege leave of the employees at the end of each financial year.

| | | | |
|--|---|---|---|
| P. V. Raveendran General Manager | Albert Tauro Executive Director | K. Subbaraman Executive Director | H. A. Daruwalla Chairperson & Managing Director |
| Dr. Shashank Saksena Director | M. K. Bhattacharya Director | CA. M. S. Johar Director | CA. Kamal Faruqui Director |
| Major [retd.] Ved Prakash Director | Smt. Satya Bahin Director | Harish Chandhok Director | Romesh Sabharwal Director |
| Ms. Indu Singh Pawar Director | N. K. Pareek Director | C. M. Puri Director | |
| For Chhajed & Doshi Chartered Accountants (CA. D. P. Thakkar) Partner | For Murali Associates Chartered Accountants (CA. J. Sivasankaran) Partner | For P. G. Bhagwat Chartered Accountants (CA. S. S. Athavale) Partner | |
| For Bhushan Bensal Jain Associates Chartered Accountants (CA. Ravi Bhardwaj) Partner | For Joseph & Rajaram Chartered Accountants (CA. P.K. Joseph) Partner | For Ummed Jain & Co. Chartered Accountants (CA. U. M. Jain) Partner | |

Place : Mumbai; Date : June 25, 2008



Schedules – 18 Notes forming Part of the Consolidated Accounts

1. During the current year, the Bank had come out with a Public Issue of 80000000 Equity Shares of Rs. 10 each at a price of Rs. 102.00 per share. Accordingly, Equity Capital of the Bank has increased to Rs. 404.14 crore and Rs. 736.00 crore have been credited to Share Premium Account.

2. Basis of Consolidation

- 2.1 The Consolidated Financial Statements have been prepared in accordance with Accounting Standard - 21 (AS-21) "Consolidated Financial Statements" issued by the Institute of Chartered Accountants of India and guidelines issued by the Reserve Bank of India thereof. The financial statements of the Indo Zambia Bank Limited, an Associate, have been prepared in accordance with the International Accounting Standards.
- 2.2 The Consolidated Financial Statements of the Group have been prepared based on line by line consolidation of the financial statements of the Bank and its subsidiaries by adding together like items of assets, liabilities, income and expenses after eliminating intra-group balances and intra-group transactions and unrealized profit/loss.
- 2.3 Investments in Associates have been accounted for in the Consolidated Financial Statements under the Equity Method as per Accounting Standard 23 (AS-23) "Accounting for Investments in Associates in Consolidated Financial Statements" and guidelines issued by Reserve Bank of India thereof.
- 2.4 The Consolidated Financial Statements comprise the financial statements of Central Bank of India (The Parent Bank), its two subsidiaries and Associates consisting of 11 Regional Rural Banks (RRBs) sponsored by the Parent Bank and Indo Zambia Bank Limited (collectively referred to as "the Group") as per details given below:

| Name of the Subsidiary/Associate | Country of Incorporation | Ownership interest as at 31st March 2008 |
|--|--------------------------|--|
| Centbank Home Finance Limited (Subsidiary) | India | 59.50% |
| Centbank Financial & Custodial Services Limited (Subsidiary) | India | 100.00% |
| 11 Regional Rural Banks (Associates) | India | 35.00% in respect of each RRB |
| Indo Zambia Bank Limited (Associate) | Zambia | 20.00% |

- 2.5 In the preparation of Consolidated Financial Statements in some of the cases, different accounting policies for like transactions have been followed in respect of associates for which appropriate adjustments have not been made nor the amounts quantified in the absence of necessary information. Items in respect of which different accounting policies have been adopted by the subsidiary and associates are:

2.5.1 Associates

- Accounting for depreciation on fixed assets;
- Accounting of certain expenses on cash basis;
- Interest on overdue/matured term deposits;
- Incentive/ Commission received on purchase of investments;
- Broken period interest on purchase of investments being capitalized.

- 2.6 Minority interest in the net assets of the subsidiary, Cent Bank Home Finance Limited, consists of:

- (i) the amount of equity attributable to minorities, and
- (ii) the minorities' share of movements in equity since the day on which parent-subsidiary relationship came into existence.

- 2.7 Additional statutory information disclosed in separate financial statements of the Bank and the subsidiaries having no bearing on the true and fair view of the Consolidated Financial Statements and also the information pertaining to the items which are not material have not been disclosed in the Consolidated Financial Statements in view of the general clarification issued by the Institute of Chartered Accountants of India.

- 3 In three Regional Rural Banks (RRB) viz. Uttar Bihar Kshetriya Gramin Bank, Kosi Gramin Bank and Uttar Banga Kshetriya Gramin Bank recapitalisation was done during the year. The Parent Bank's share @35% in the recapitalisation was Rs. 127.46 crore, Rs. 6.47 crore and Rs. 16.75 crore respectively.

4. Balancing of Books / Reconciliation

- 4.1 Reconciliation of Inter-Branch Accounts is in progress. Balancing of Subsidiary Ledgers and reconciliation with General Ledger are also in progress at some branches. Pending final clearance of the above, the overall impact, if any, on the accounts, in the opinion of the management will not be significant.
- 4.2 Miscellaneous Income includes Rs. 94.92 crore being Net Credit Balances in the inter branch reconciliation pertaining to the period prior to April 1, 1999. The same Net of Taxes and transfer to Statutory Reserves is transferred to revenue Reserve as per the guidelines of Reserve Bank of India.
- 4.3 The Bank has implemented CBS system. In some branches the system is yet to stabilise and certain inherent bugs noticed are being sorted out by the service provider and the Bank's I.T. Department. The management is of the opinion that this will not have any material impact on the Financial Statements.

5. Income Tax / Deferred Tax

- 5.1 Provision for Income Tax for the year is arrived at after due consideration of various judicial decisions on certain disputed issues.

- 5.2 Other Assets [Schedule 11 (ii)] includes Rs 944.43 crore (previous year Rs. 637.65 crore) towards disputed Income Tax paid by the Parent Bank/ adjusted by the authorities. Provision for taxation is not considered necessary by the Parent Bank in respect of above disputed demands based on various judicial decisions / counsel's opinion on such disputed issues.
- 5.3 Out of Rs. 944.43 crore of tax paid under dispute, tax disputes relating to various Assessment Years, amounting to Rs. 2.93 crore have been decided by the Appellate authorities in favour of the Bank. The appeal effect for the same is pending.
- 5.4 Deferred Tax Asset amounting to Rs. 297.41 crore has been recognized on the transitional liability provided on the adoption of AS-15(revised) as on 31.03.2008, which has been adjusted against the opening revenue reserves and surplus.
- 5.5 The Parent Bank has recognized Deferred Tax Asset / Liabilities.

Major components of Deferred Tax Assets and Deferred Tax Liabilities are as under:

| | 31.3.2008 | 31.3.2007 |
|---|----------------|-----------------|
| (Rs. in Crore) | | |
| Deferred Tax Asset: | | |
| Provision for NPAs | 149.18 | 267.90 |
| Provision for Leave Encashment | 67.98 | 55.54 |
| Provision for Pension and Gratuity | 290.61 | 12.12 |
| Total (A): | 507.77 | 335.56 |
| Deferred Tax Liabilities: | | |
| Depreciation on Fixed Assets | 17.29 | 11.78 |
| Interest accrued but not due on Investments | 230.40 | 201.59 |
| Depreciation on Investments | 284.25 | 376.69 |
| Total (B): | 531.94 | 590.06 |
| Net Deferred Tax Liability (A) - (B) | (24.17) | (254.50) |

6. Share Issue Expenses:

The Share issue expenses of the Parent Bank amounting to Rs 27.00 crore are amortized in 5 years on quarterly basis in accordance with the Accounting Policy 8.5 and unamortized amount of Rs. 22.95 crore are included in Other Assets.

7. Premises:

- 7.1 Certain premises include cost of land, where cost of land could not be ascertained.
- 7.2 The premises of the Bank were revalued to reflect the market value as on 31.3.2008. The appreciation amounting to Rs. 1565.97 crore have been credited to Revaluation Reserve Account. As the valuation was done on 31.3.2008, no depreciation has been provided on the incremental value.
- 7.3 Premises owned by the bank include properties costing Rs. 19.40 crore revalued at Rs. 394.43 crore for which registration formalities are still in progress.

8. Advances/ Provisions

- 8.1 Advances to units which have become sick including those under nursing/ rehabilitation/ restructuring programme and other advances classified as doubtful/ loss assets have been considered secured / recoverable to the extent of estimated realisable value of securities carrying first or second charge based on valuer's assessment of properties/ assets mortgaged to the Bank and other data available with the Bank.
- 8.2 Upto previous year, Floating Provision of the Parent Bank amounting to Rs. 384.66 crore was netted off against advances. During the current year, the Floating Provision has been treated as part of Tier II Capital in conformity with the RBI guidelines. Hence included under the head Other Liabilities & Provisions.

9. Compliance with Accounting Standards

- 9.1 The Bank has complied with the Accounting Standards (AS) issued by The Institute of Chartered Accountants of India and disclosures are made in accordance with the provisions of such Accounting Standards.
- 9.2 There were no material prior period Income/ Expenditure exceeding 1% of the Gross Total Income/ Expenditure during the year requiring disclosure under AS 5 on Net Profit or Loss for the Period, Prior Period and Extraordinary items and changes in Accounting Policies.
- 9.3 Income items recognized on cash basis were either not material or did not require disclosure under AS 9 on Revenue Recognition.

10. Accounting Standard 15 (Revised)

The Parent Bank has adopted AS 15 (revised) on accounting for retirement benefits in Financial Statements of the employer for the first time as on March 31, 2008. The transitional Liability amounting to Rs. 875.00 crore as per actuarial valuations for Defined Benefit Plan and based on estimates for Other Long Term Employee Benefits has been adjusted by the Bank against opening Revenue Reserves and Surplus as on April 1, 2007.



11. Accounting Standard 17 - Segment Reporting:

- 11.1 As per the revised guidelines of Reserve Bank of India, the Parent Bank has recognised Treasury Operations, Corporate/ Wholesale Banking, Retail Banking and other Banking business as primary reporting segments. There are no secondary reporting segments.

(Rs. in lacs)

| Sl. No. | Particulars | Year ended 31.03.08 (Audited) |
|---------|---------------------------------|-------------------------------|
| a. | Segment Revenue | |
| | 1. Treasury Operations | 112970 |
| | 2. Retail Banking Operations | 374102 |
| | 3. Wholesale Banking Operations | 393254 |
| | 4. Other Banking Operations | 32 |
| | 5. Unallocated | 5307 |
| | Total | 885665 |
| b. | Segment Results | |
| | 1. Treasury Operations | 22921 |
| | 2. Retail Banking Operations | 83859 |
| | 3. Wholesale Banking Operations | 20472 |
| | 4. Other Banking Operations | 30 |
| | Total | 127282 |
| c. | Unallocated Income/ Expenses | 5307 |
| d. | Operating Profit | 132589 |
| e. | Provisions & Contingencies | 42807 |
| f. | Income Tax | 30322 |
| g. | Net Profit | 59460 |
| h. | Other Information | |
| i. | Segment Assets | |
| | 1. Treasury Operations | 2310946 |
| | 2. Retail Banking Operations | 3575604 |
| | 3. Wholesale Banking Operations | 6373833 |
| | 4. Other Banking Operations | 34 |
| | 5. Unallocated Assets | 150937 |
| | Total | 12411354 |
| j. | Segment Liabilities | |
| | 1. Treasury Operations | 2973 |
| | 2. Retail Banking Operations | 4229793 |
| | 3. Wholesale Banking Operations | 7556166 |
| | 4. Other Banking Operations | 1113 |
| | 5. Unallocated Liabilities | 621309 |
| | Total | 12411354 |

- 11.2 Treasury Operations include dealing in Government and Other Securities, Money Market operations and Forex operations.
- 11.3 The Retail Banking Segment consists of all exposures upto a limit of Rs.5 crore (including Fund Based and Non Fund Based exposures) subject to orientation, product, granularity criteria and individual exposures.
- 11.4 The Corporate/ Wholesale Segment consists of all advances to Trusts/ Partnership Firms Companies and statutory bodies, which are not included under Retail Banking.
- 11.5 The other Banking Segment includes all other Banking operations not covered under the above three categories.
- 11.6 General Banking operations are the main resource mobilizing unit and Treasury Segment compensates the former for funds lent to it by taking into consideration the average funds used.
- 11.7 Allocation of Costs:
- Expenses directly attributable to a particular segment are allocated to the relative segment.
 - Expenses not directly attributable to a specific segment are allocated in proportion to the funds employed.
- 11.8 Disclosure requirement in revised format is made applicable from the reporting period ending March 31, 2008 hence disclosure of previous year is not necessary in the first year as advised by RBI.

12. Accounting Standard 18 - Related Party Disclosure:**12.1 List of Related Parties:****Key Managerial Personnel -**

- i) Ms. H. A. Daruwalla, Chairperson & Managing Director
- ii) Mr. K. Subbaraman, Executive Director
- iii) Mr. Albert Tauro, Executive Director

12.2 Transactions with Related Parties:

(Rs. in lac)

| Items | Key Management Personnel | |
|-------------------|--------------------------|-----------|
| | 2007-2008 | 2006-2007 |
| Remuneration paid | 26.71 | 11.90 |

13. Accounting Standard 20 – Earnings per Share

Earnings per share as per AS 20 has been arrived at as follows:

| | 31.3.2008 |
|---|-----------|
| Net Profit after Tax available for Equity Share Holder (Rs. in Crore) | 594.60 |
| Weighted Average number of Equity Share (No.) | 375209953 |
| Basic Earnings per Share (Rs.) | 13.66 |
| Diluted Earnings per Share (Rs.) | 13.66 |
| Nominal Value per Share (Rs.) | 10.00 |

14. A substantial portion of the Bank's assets comprise financial assets to which Accounting Standard 28 on Impairment of Assets is not applicable. In the opinion of the Management, there is no material impairment on Other Assets as at March 31, 2008 requiring recognition in terms of the Standard.

15. Accounting Standard-29 on Provisions, Contingent Liabilities and Contingent Assets.**15.1 Movement of Provisions:**

(Rs. in Crore)

| Particulars | Opening Balance as on 01.04.2007 | Provision made during the year | Provision reversed/ adjusted | Closing Balance as on 31.03.2008 |
|--|----------------------------------|--------------------------------|------------------------------|----------------------------------|
| Standard Assets | 257.22 | 84.26 | (1.18) | 342.66 |
| Provisions for NPAs | 1687.14 | 299.86 | 705.04 | 1281.96 |
| Depreciation/ Provision on investments | 1295.85 | 132.50 | 87.15 | 1341.20 |
| Taxes | 745.01 | 324.48 | 21.40 | 1048.09 |
| Miscellaneous Provisions | 162.96 | 12.61 | 43.90 | 131.67 |

15.2 Provisions and Contingencies

(Rs. in Crore)

| | 31.3.2008 | 31.3.2007 |
|--|------------|------------|
| Provisions for depreciation on Investment/Matured Investment | 74 | 237 |
| Provision towards NPA | 300 | 327 |
| Provision towards Standard Asset | 84 | 123 |
| Provision made towards Income Tax | 304 | 197 |
| Other Provision and Contingencies | (31) | 47 |
| TOTAL | 731 | 931 |

15.3 Floating Provisions

(Rs. in Crore)

| Particulars | 31.3.2008 | 31.3.2007 |
|--|-----------|-----------|
| a Opening balance in the floating provisions account | 384.66 | 384.66 |
| b The quantum of floating provisions made in the accounting year | -- | -- |
| c Amount of draw down made during the account year. | -- | -- |
| d Closing balance in the floating provisions account | 384.66 | 384.66 |



15.4 Movement of Provision for Contingent Liabilities:

(Rs. in Crore)

| | 31.03.2008 | 31.03.2007 |
|---------------------------------|--------------------------|--------------------------|
| | Other Legal Cases | Other Legal Cases |
| Opening Balance | 2.22 | 2.22 |
| Additions during the year | 1.54 | -- |
| Amount used during the period | -- | -- |
| Closing Balance | 3.76 | 2.22 |
| Timing of any resulting outflow | NA | NA |

16. SUBSIDIARY (Centbank Home Finance Ltd.)

- 16.1. During the year the Company has written off an amount of Rs. 1,52,76,099/- as decided by the Board.
- 16.2. Company has a disputed Tax liability of Rs. 9,63,33,560/- on account of NPA Provisioning. Income Tax assessments have been completed upto Assessment Year 2005-06. The Income Tax Department has disallowed Provision for NPA (including amount written off) amounting to Rs. 24,82,90,503/- raising a demand of Rs. 2,07,21,070/- for the Assessment Year 2003-04; Rs. 1,38,62,519/- for the Assessment Year 2004-05 and Rs. 6,17,49,979/- for the Assessment Year 2005-06. The Company has not accepted the said disallowance and has preferred appeal against the same before Honorable Commissioner of Income Tax (Appeals).
- 16.3. Provision for Leave Encashment Liability is calculated on the balance of Privilege Leave as at March 31, 2008 instead of on Actuarial Valuation basis as envisaged in AS-15 (Revised).
17. Previous year's figures have been re-grouped/ re-classified wherever considered necessary to conform to current year's classification.

| | | | |
|--|---|---|---|
| P. V. Raveendran General Manager | Albert Tauro Executive Director | K. Subbaraman Executive Director | H. A. Daruwalla Chairperson & Managing Director |
| Dr. Shashank Saksena Director | M. K. Bhattacharya Director | CA. M. S. Johar Director | CA. Kamal Faruqui Director |
| Major [retd.] Ved Prakash Director | Smt. Satya Bahin Director | Harish Chandhok Director | Romesh Sabharwal Director |
| Ms. Indu Singh Pawar Director | | N. K. Pareek Director | C. M. Puri Director |
| For Chhajer & Doshi Chartered Accountants (CA. D. P. Thakkar) Partner | For Murali Associates Chartered Accountants (CA. J. Sivasankaran) Partner | For P. G. Bhagwat Chartered Accountants (CA. S. S. Athavale) Partner | |
| For Bhushan Bensal Jain Associates Chartered Accountants (CA. Ravi Bhardwaj) Partner | For Joseph & Rajaram Chartered Accountants (CA. P.K. Joseph) Partner | For Ummed Jain & Co. Chartered Accountants (CA. U. M. Jain) Partner | |

Place : Mumbai; Date : June 25, 2008

Consolidated Cash Flow Statement for the year ended March 31, 2008

(000' omitted)

| Sr. No. | Particulars | 31-03-2008 | 31-03-2007 |
|-----------|---|--------------------|--------------------|
| A | CASH FLOW FROM OPERATING ACTIVITIES | | |
| | Net Profit before taxes | 897,81,84 | 707,90,94 |
| I | Adjustments for: | | |
| | Add: Depreciation on Fixed Assets | 70,65,62 | 49,88,98 |
| | Depreciation on Investments (including on matured Debentures) | 74,16,15 | 237,45,77 |
| | Bad Debts written off/ Provision in respect of Non Performing Assets | 300,77,35 | 160,32,48 |
| | Provision for Standard Assets | 84,25,95 | 123,39,67 |
| | Provision for Other Items (Net) | (31,12,33) | 46,29,33 |
| | Payment/ Provision for Interest on Subordinated Debt (treated separately) | 170,03,75 | 156,62,69 |
| | Loss on sale of Fixed Assets (Net) | 45,90 | 28,98 |
| | Sub Total | 1567,04,23 | 1482,18,84 |
| II | Adjustments for: | | |
| | Increase / (Decrease) in Deposits | 27539,64,61 | 16267,57,02 |
| | Increase / (Decrease) in Borrowings | (352,10,00) | 451,39,42 |
| | Increase / (Decrease) in Other Liabilities | 697,32,91 | 530,61,01 |
| | (Increase)/ Decrease in Advances | (21470,35,51) | (14431,52,40) |
| | (Increase)/ Decrease in Investments | (3837,50,50) | 655,86,66 |
| | (Increase)/ Decrease in Other Assets | (194,59,25) | (827,34,28) |
| | Direct Taxes paid (Net of Refund) | (564,81,10) | (222,32,82) |
| | Net Cash from operating activities (A) | 1817,61,16 | 2424,24,61 |
| | NET CASH FLOW FROM OPERATING ACTIVITIES | 3384,65,39 | 3906,43,45 |
| B | CASH FLOW FROM INVESTING ACTIVITIES | | |
| | Sale / Disposal of Fixed Assets | 17,73,91 | 23,16,24 |
| | Purchase of Fixed Assets | (88,99,09) | (137,39,22) |
| | NET CASH FLOW FROM INVESTING ACTIVITIES | (71,25,18) | (114,22,98) |
| C | CASH FLOW FROM FINANCING ACTIVITIES | | |
| | Share Capital | 80,00,00 | - |
| | Share Premium | 736,00,00 | - |
| | Proceeds / Redemption of Subordinated Debts Tier II Capital | 243,10,00 | 500,00,00 |
| | Dividend | (150,82,83) | (99,60,00) |
| | Tax on Proposed Dividend | (25,63,32) | (16,76,27) |
| | Interest on Subordinated Debt | (170,03,75) | (156,62,69) |
| | NET CASH FLOW FROM FINANCING ACTIVITIES | 712,60,10 | 227,01,04 |
| D | Net increase in cash & cash equivalents (A + B + C) or (F - E) | 4026,00,31 | 4019,21,51 |
| E | CASH AND CASH EQUIVALENTS AT THE BEGINNING OF THE YEAR | | |
| | Cash and Bank Balances with RBI | 5474,26,46 | 3383,03,86 |
| | Balances with Banks and Money at Call and Short Notice | 3339,21,73 | 1411,22,82 |
| | Net cash and cash equivalents at the beginning of the year | 8813,48,19 | 4794,26,68 |
| F | CASH AND CASH EQUIVALENTS AT THE END OF THE YEAR | | |
| | Cash and Bank Balances with RBI | 11537,43,19 | 5474,26,46 |
| | Balances with Banks and Money at Call and Short Notice | 1302,05,31 | 3339,21,73 |
| | Net cash and cash equivalents at the end of the year | 12839,48,50 | 8813,48,19 |

P. V. Raveendran
General Manager

Dr. Shashank Saksena
Director

Major [retd.] Ved Prakash
Director

Ms. Indu Singh Pawar
Director

Albert Tauro
Executive Director

M. K. Bhattacharya
Director

Smt. Satya Bahin
Director

K. Subbaraman
Executive Director

CA. M. S. Johar
Director

Harish Chandhok
Director

N. K. Pareek
Director

H. A. Daruwalla
Chairperson & Managing Director

CA. Kamal Faruqui
Director

Romesh Sabharwal
Director

C. M. Puri
Director

As per our report of even date

For Chhajed & Doshi
Chartered Accountants
(CA. D. P. Thakkar)
Partner

For Bhushan Bensal Jain Associates
Chartered Accountants
(CA. Ravi Bhardwaj)
Partner

For Murali Associates
Chartered Accountants
(CA. J. Sivasankaran)
Partner

For Joseph & Rajaram
Chartered Accountants
(CA. P.K. Joseph)
Partner

For P. G. Bhagwat
Chartered Accountants
(CA. S. S. Athavale)
Partner

For Ummed Jain & Co.
Chartered Accountants
(CA. U. M. Jain)
Partner

Place : Mumbai; Date : June 25, 2008

Central Bank of India

Head Office: Chandermukhi, Nariman Point, Mumbai 400021

FORM B PROXY FORM

(To be filled in and signed by the Shareholder)

First Annual General Meeting

| | |
|-------------------------------|--|
| DP ID No. | |
| Regd. Folio No./Client ID No. | |

I/We _____ resident of _____ in the district of _____ in the State of _____ being a shareholder/shareholders of Central Bank of India, Mumbai hereby appoint Shri/Smt. _____ resident of _____ in the district of _____ in the State of _____ or failing him/her, Shri/Smt. _____ resident of _____ in the district of _____ in the state of _____ as my/our proxy to vote for me/us and on my/our behalf at the FIRST ANNUAL GENERAL MEETING of the Shareholders of CENTRAL BANK OF INDIA to be held on Thursday, 31st July, 2008, at 3.00 pm at Sir Sorabji Pochkhanawala Bankers' Training College, Nr Cooper Hospital/BSES Office, JVPD Scheme, Vile Parle - West, Mumbai 400056 and at any adjournment thereof.

Signed this _____ day of _____ 2008

Signature of Proxy _____

Name _____
(In Block Letters)

Address _____

Please Affix
15 paise
Revenue
Stamp

Signature of first named/ Sole Shareholder

INSTRUCTIONS FOR SIGNING AND LODGING THE PROXY FORM

- No instrument of Proxy shall be valid unless:
 - in the case of an individual shareholder, it is signed by him/her or by his/her attorney, duly authorised in writing.
 - in the case of joint holders, it is signed by the shareholder first named in the Register or his/her attorney, duly authorised in writing.
 - in the case of a body corporate, it is signed by its officer or an attorney duly authorised in writing.
- An instrument of Proxy shall be sufficiently signed by any shareholder, who is, for any reason, unable to write his/her name, if his/her thumb impression is affixed thereto and attested by a judge, Magistrate, Registrar or Sub-Registrar of Assurance or other Government Gazetted Officer or an officer of Central Bank of India.
- No proxy shall be valid unless it is duly stamped and is deposited at the Head Office of the Bank not less than 4 (four) days before the date of the Meeting, together with the Power of Attorney or other Authority (if any) under which it is signed or a copy of that Power of Attorney or other Authority Certified as True Copy by a Notary Public or a Magistrate unless such a Power of Attorney or any other Authority is previously deposited and registered with the Bank. Proxies received after 2.00 p.m. on Saturday, 26th July 2008 will not be considered valid.
- An instrument of Proxy deposited with the Bank shall be irrevocable and final.
- In the case of an instrument of Proxy granted in favour of two grantees in the alternative, not more than one form shall be executed.
- The shareholder who has executed an instrument of Proxy shall not be entitled to vote in person at the meeting to which such instrument relates.
- No person shall be appointed as duly authorised representative or a Proxy who is an officer or an employee of the Bank.
- All alterations in the Proxy Form should be duly initialed by the executant.
- No instrument of Proxy shall be valid unless it is in 'Form B'.
- The Proxy form, power of attorney or other authority can also be deposited at the Head Office of the Bank or the Registrars.



Central Bank of India

ATTENDANCE SLIP

First Annual General Meeting 31st July, 2008

| | |
|--|---|
| Date | 31st July, 2008 |
| Place | Sir Sorabji Pochkhanawala Bankers' Training College, Nr Cooper Hospital/BSES Office, JVPD Scheme, Vile Parle - West, Mumbai 400056 |
| Name (In Block Letters) | |
| No of Shares | |
| DP ID | |
| Folio No / Client ID No | |
| Signature of the Shareholder / Proxy / Representative present | |

ENTRY PASS

(To be retained throughout the Meeting)

| | |
|--|--|
| DP ID No | |
| Folio/Client ID No | |
| Name of First/Sole holder (In Block Letters) | |
| No. of Shares | |

Name and Signature of attending
Shareholder/Proxy

Bank Stamp and Signature

Shareholders/Proxy or Representative of shareholders are requested to produce the above Attendance Slip, duly signed in accordance with their specimen signatures registered with the DP/Bank, along with the Entry Pass, for admission to the venue. The admission will, however, be subject to verification/checks, as may be deemed necessary. Under no circumstances, any duplicate attendance slip will be issued at the entrance to the Meeting.

NOTES

सर सोराबजी पोचखानावाला का संदेश Message from Sir Sorabji Pochkhanawala

किसी भी अच्छे बैंक से होने वाला लाभ, उसके बैंकिंग हॉल की चार दीवारी तक प्रतिबंधित नहीं रहता है, और न ही, उसके बैंकिंग व्यवसाय की सरहदों तक ही यह सीमित रहता है; वे वाणिज्य एवं बैंक तथा आर्थिक गतिविधियों के किसी भी क्षेत्र की परिधियों से परे रहते हैं। राष्ट्र हित के संवर्धन में 'राष्ट्रीय बैंकिंग' की उपयोगिता स्वाभाविक है, जिसे नकारा नहीं जा सकता है।

सेन्ट्रल अपनी पूरी ताकत से भारत के लिए इस तरह की सेवा प्रदान करने में प्रयासरत है; और यदि अब तक इसके द्वारा किया गया कार्य, राष्ट्रीय अपेक्षाओं पर खरा नहीं उतरा है तो वस्तुतः इस पथरीले मार्ग में इसके किये गए अग्रगामी कार्यों तथा उसके दौरान महसूस की गई कठिनाइयों को लोगों ने नज़रअंदाज़ किया है। यह आलोचनाओं का सदैव स्वागत करता है, तथापि, यह भी अनुरोध है कि ये रचनात्मक और सहायक होनी चाहिए, न कि परिस्थिति विशेष की सच्चाइयों से परित्यक्त।

सेन्ट्रल बैंक जन-आस्था पर टिका है। अतीत में भी इसे यह जन-समर्थन प्रचुर मात्रा में मिला है और इसे आशा है कि भविष्य में भी और व्यापक पैमाने पर इस विश्वास को प्राप्त करता रहेगा। यह अपने को "लोगों का अपना बैंक" मानता है और न केवल अतीत में, बल्कि भविष्य में भी यह अपने लोगों की सेवा में जुटा रहेगा।

इस शतक की पिछली तिमाही में हुई हमारी पूर्व उपलब्धियों तथा उनसे प्राप्त अनुभवों के साथ सेन्ट्रल अपने कैरियर के एक नए चरण में बड़ी आशा के साथ प्रवेश कर रहा है, और इसे जबरदस्त विश्वास है कि अपने लोगों की अंतहीन सहानुभूति, सहयोग तथा संरक्षण के चलते यह न केवल अपने आकार में बढ़ेगा, किन्तु देश सेवा में इसके योगदान और गुणवत्ता में भी बढ़ोत्तरी होगी।

21 दिसम्बर, 1935



सर सोराबजी पोचखानावाला
संस्थापक, सेन्ट्रल बैंक ऑफ इंडिया
Sir Sorabji Pochkhanawala
Founder, Central Bank of India

The benefits of a good bank are not restricted to the four walls of its banking hall, nor are they limited by the frontiers of its banking business; they transcend far into the realms of commerce and industry and every other branch of economic activity. The value of 'national banking' in the promotion of national good is obvious and undeniable.

The Central has been endeavouring with all its might to render such a service to India; and if the task it has so far accomplished has not come up to the nation's expectations, it craves indulgence for the pioneering nature of its work and the difficulties with which its path has all along been beset. It always welcomes criticism, but it submits that it should be constructive and helpful, not divorced from the realities of the situation.

The Central Bank lives on people's faith. In the past, it has received this support in an unstinted measure and it hopes that in the future also, it would continue to enjoy this confidence on an ever-increasing scale. It regards itself as the "People's Own Bank", and, in the past, so in the future, it fully entrusts itself to the keeping of its own people.

With the consolidation of past achievements and the experience gathered in the last quarter of a century, the Central hopefully enters into a new stage in its career, fervently believing that through the unceasing sympathy, cooperation and patronage of its people, it will continue to grow not only in size, but also in the extent and quality of its services to the country.

21st December, 1935

Central Office, Chancery Building, Naraina Point, Mumbai - 400 021
 Central Office, Chancery Building, Naraina Point, Mumbai - 400 021
 www.centralbankofindia.co.in

शेअर अँड बँक एजेंसी
 Central Bank of India

